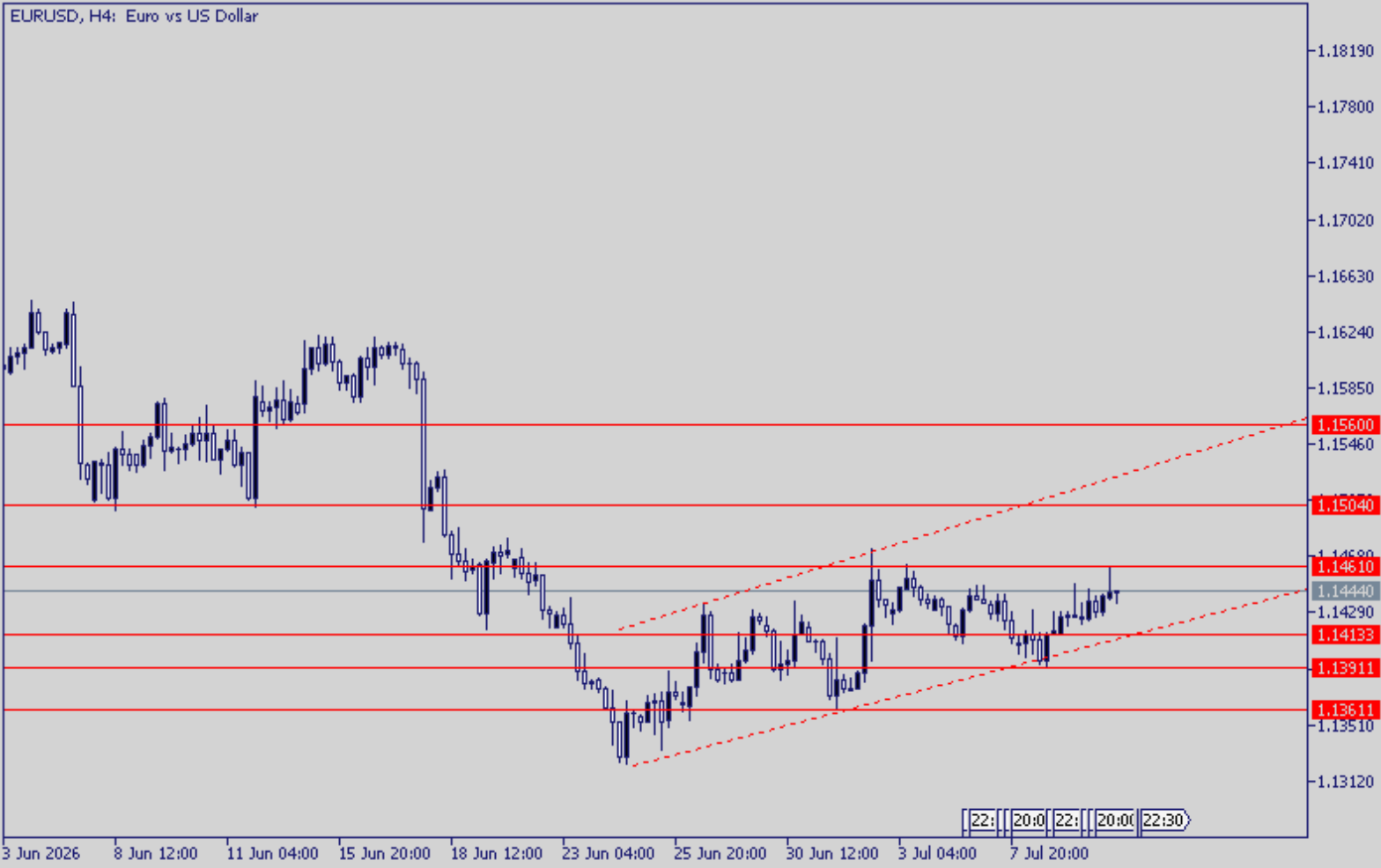




Teknoloji İyimserliği Jeopolitik Riskleri Gölgede Bırakıyor

piyasalarda haftanın son işlem gününde risk iştahı, teknoloji ve yarı iletken hisselerindeki güçlü seyirle korunurken, ABD ile İran arasındaki karşılıklı saldırılar temkinli duruşun sürmesine neden oluyor. Wall Street'te Nasdaq'ın %1,3, S&P 500'ün %0,8 yükselmesinin ardından Asya piyasalarında da çip hisseleri öncülüğünde güçlü alımlar izlendi. Buna karşın Hürmüz Boğazı'ndaki geçişlerin yeniden yavaşlaması, enerji arzına ilişkin riskleri gündemde tutuyor. Brent petrol haftalık bazda yaklaşık %5 yükselişe yönelirken, enerji fiyatlarının enflasyon üzerindeki olası etkisi merkez bankalarının faiz patikasına ilişkin belirsizliği artırıyor. Döviz piyasasında dolar endeksi 100,75 seviyesine gerilerken, Fed'in yakın vadede faiz artıracığı beklentilerinin zayıflaması doları sınırlı ölçüde baskılıyor. Japonya'nın emeklilik fonlarını yerel varlıklara yönlendirmeyi değerlendirdiğine ilişkin açıklamalar yeni değer kazanmasını sağlarken, EUR/USD 1,1440 ve GBP/USD 1,3430 civarında işlem görüyor. Genel görünüm riskli varlıkları desteklese de petrol fiyatları ve Orta Doğu'dan gelecek haber akışı, döviz piyasalarında ani yön değişimlerine neden olabilir.

Veri takvimi tarafında bugün piyasalarda belirgin oynaklık yaratması beklenen önemli bir veri bulunmuyor. Bu nedenle piyasalarda yönün ağırlıklı olarak jeopolitik gelişmeler, petrol fiyatları ve Fed üyelerinden gelebilecek açıklamalar üzerinden şekilleniyor.

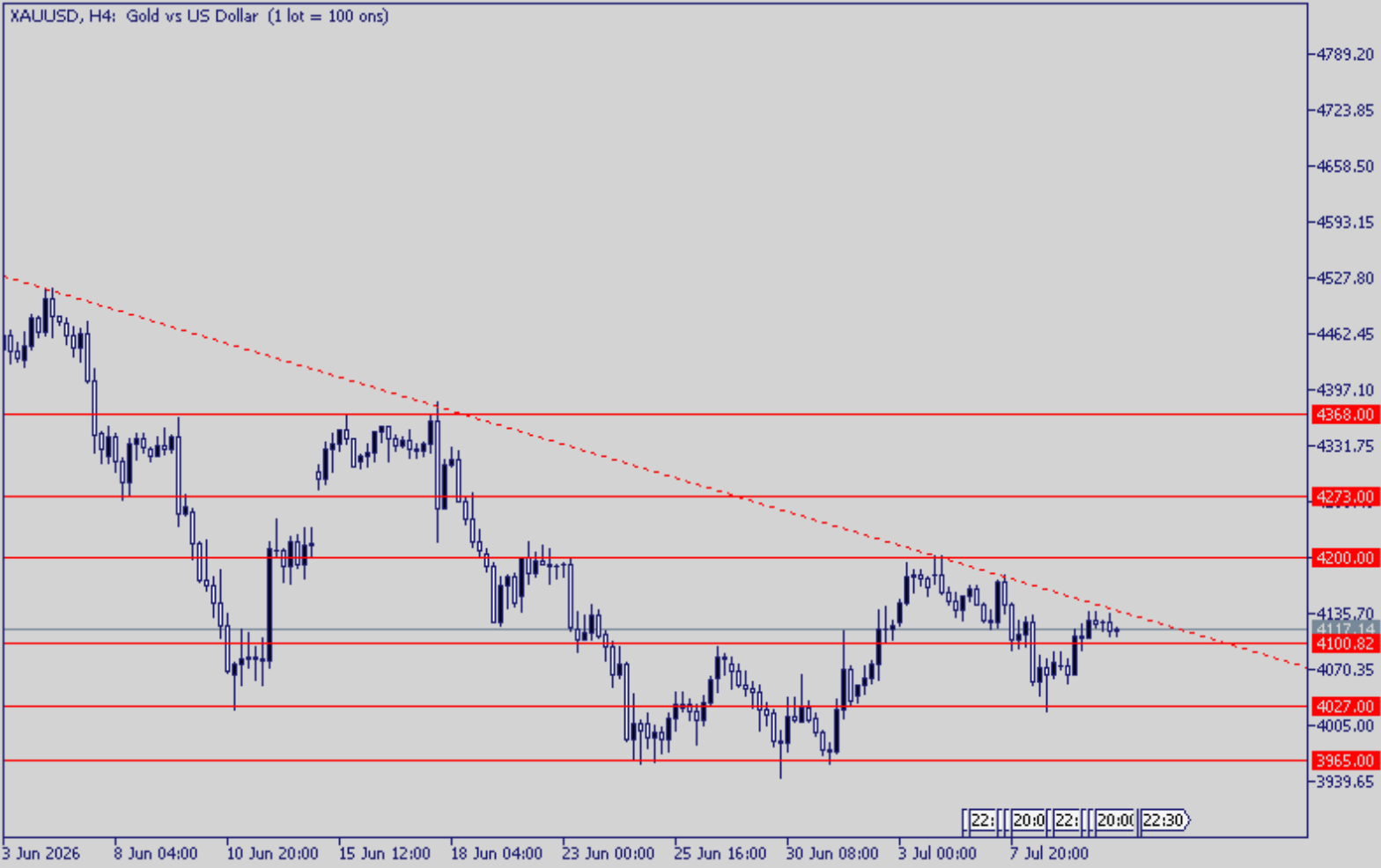


EURUSD

1,1440 seviyesine doğru toparlanan EURUSD paritesi, ECB'nin eylül ayında faiz artışına gidebileceği beklentilerinin güçlenmesiyle destek buluyor. Yükselen petrol fiyatları ve ABD-İran gerilimi enflasyon endişelerini artırırken, Almanya ve Fransa tarafındaki siyasi gelişmeler paritede temkinli görünümün korunmasına neden oluyor.

Teknik açıdan EURUSD, içerisinde bulunduğu yükseliş kanalında yükselen dipler oluşturuyor. İlk destek olarak 1,1413 bölgesi izlenirken, yukarıda 1,1461 seviyesi direnç olarak izlenebilir.

Destek 1: 1,1413	Direnç 1: 1,1461
Destek 2: 1,1391	Direnç 2: 1,1504
Destek 3: 1,1361	Direnç 3: 1,1560



XAUUSD

4100 dolar üzerinde dengelenen ons altın, Orta Doğu'daki gelişmeler ve Fed'in faiz patikasına yönelik belirsizliklerin etkisiyle haftayı yatay tamamlamaya hazırlanıyor. ABD ile İran arasında barış görüşmelerinin süreceğine yönelik haber akışı tansiyonu bir miktar sınırlasa da, Hürmüz Boğazı'nda yaşanan aksaklıklar ve enflasyon endişeleri temkinli görünümün korunmasına neden oluyor.

Teknik açıdan, 4100 seviyesi üzerindeki tutunma kısa vadede olumlu görünümü destekleyebilir. Yukarı yönlü hareketlerde 4200 seviyesi direnç olarak takip edilebilir.

Destek 1: 4100

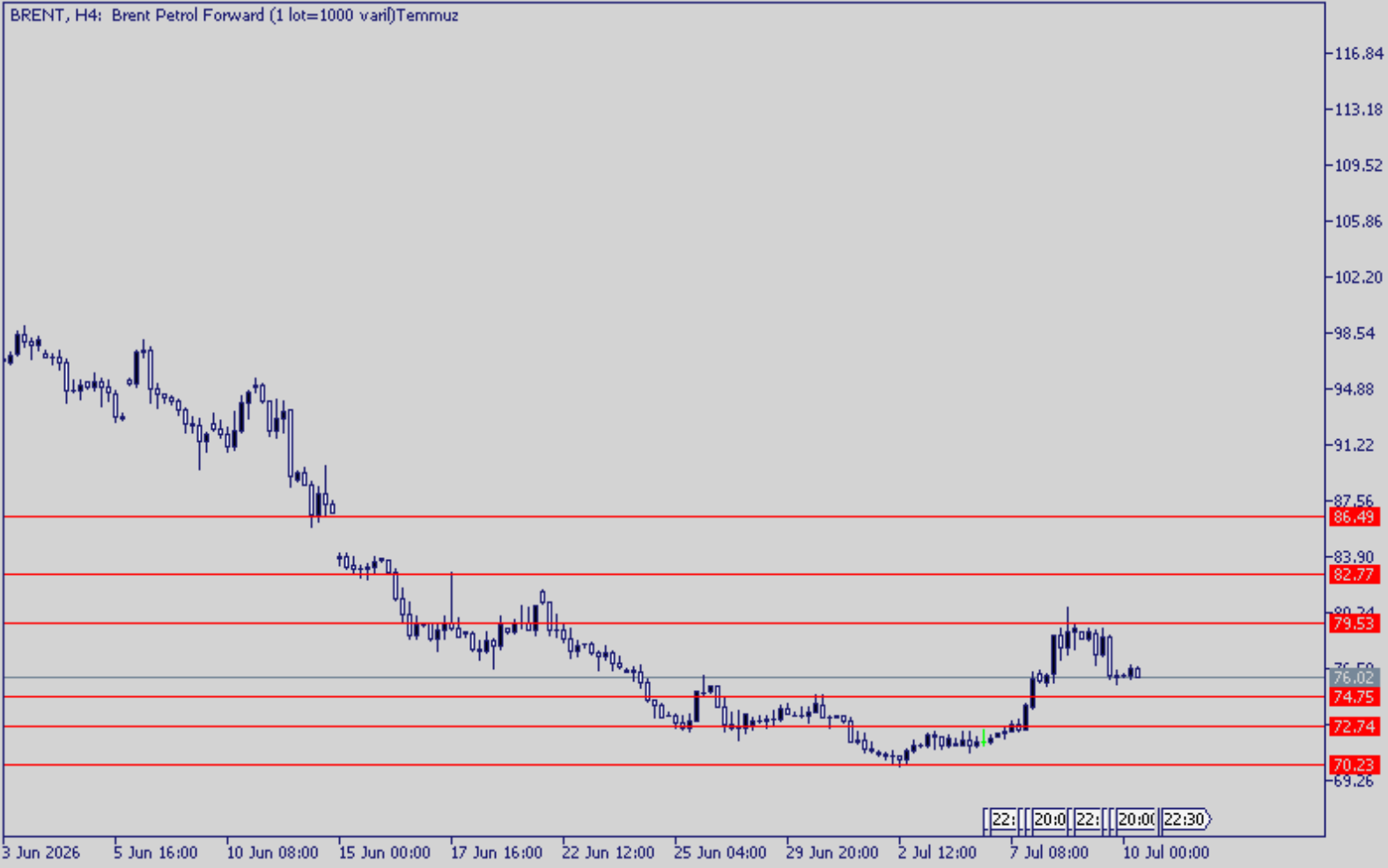
Destek 2: 4027

Destek 3: 3965

Direnç 1: 4200

Direnç 2: 4273

Direnç 3: 4368



BRENT

76 dolar civarında dengelenen Brent petrol, ABD ile İran arasında barış görüşmelerinin süreceğine yönelik haber akışına rağmen Hürmüz Boğazı çevresinde artan gerilim nedeniyle güçlü seyrini koruyor. ABD'nin İran'a yönelik son saldırıları ve Tahran'ın misillemeleri arz endişelerini artırırken, boğazdaki sevkiyatın yavaşlaması fiyatlamaalarda etkili olmayı sürdürüyor.

Teknik olarak 76,09 seviyesi çevresindeki fiyatlama kısa vadede kritik görünümünü korurken, yukarı yönlü hareketlerde 79,53 seviyesi direnç olarak takip edilebilir. Aşağıda ise 74,75 seviyesi destek olarak izlenebilir.

Destek 1: 74,75

Destek 2: 72,74

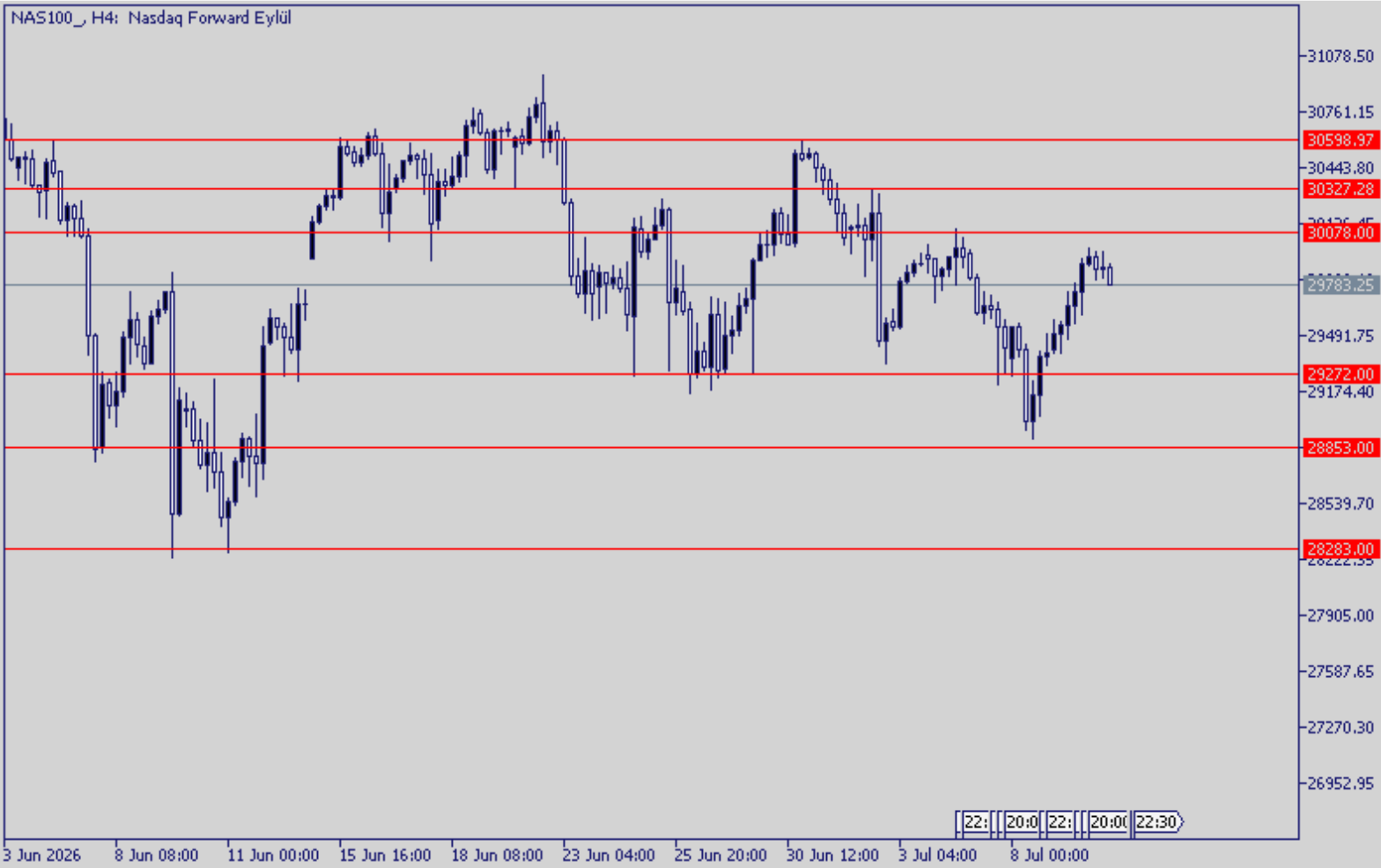
Destek 3: 70,23

Direnç 1: 79,53

Direnç 2: 82,77

Direnç 3: 86,49



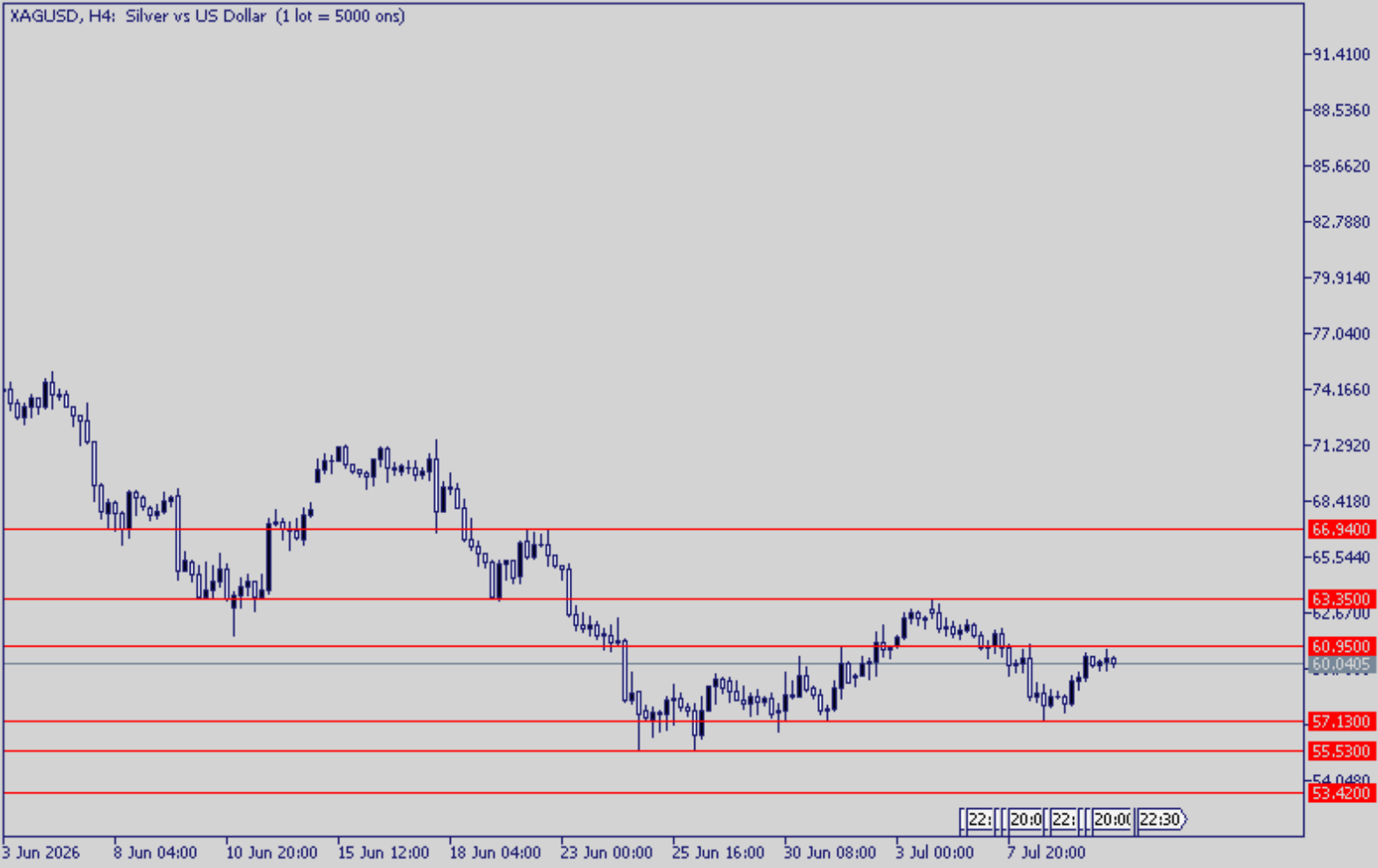


NASDAQ

ABD vadeli endeksleri haftanın son işlem gününde yatay seyrederken, yarı iletken hisselerinde görülen güçlü alımlar risk iştahını desteklemeyi sürdürüyor. SK Hynix halka arzına gelen güçlü talep ve petrol fiyatlarındaki geri çekilme teknoloji hisselerine alım getirirken, ABD-İran arasında süren barış görüşmelerine yönelik iyimserlik de fiyatlamalara katkı sağlıyor.

Teknik olarak, 30.078 seviyesinin aşılabilmesi yukarı yönlü hareketi hızlandırabileceken, alt tarafta 29272 bölgesi ilk destek olarak karşımıza çıkıyor.

Destek 1: 29.272	Direnç 1: 30.078
Destek 2: 28.853	Direnç 2: 30.327
Destek 3: 28.283	Direnç 3: 30.598



XAGUSD

60 dolar civarında dengelenen gümüş, Orta Doğu'daki gelişmeler ve Fed'in faiz patikasına yönelik belirsizliklerin etkisiyle haftayı zayıf tamamlamaya hazırlanıyor. ABD ile İran arasında barış görüşmelerinin süreceğine yönelik haber akışı tansiyonu bir miktar sınırlasa da, Hürmüz Boğazi'nde yaşanan aksaklıklar ve enflasyon endişeleri temkinli görünümün korunmasına neden oluyor.

Destek 1: 57,13

Destek 2: 55,53

Destek 3: 53,42

Direnc 1: 60,95

Direnc 2: 63,35

Direnc 3: 66,94

COPPER

6,26 dolar civarına yükselen bakır fiyatları, risk iştahındaki toparlanma ve teknoloji hisselerindeki güçlü görünümün desteğiyle haftanın son işlem gününde kayıplarını telafi ediyor.

Destek 1: 6,26

Destek 2: 6,05

Destek 3: 5,97

Direnc 1: 6,32

Direnc 2: 6,32

Direnc 3: 6,41



Çekince Metni

İfo Yatırım Menkul Değerler A.Ş.

Barbaros Mah., İhlamur Blv., N3, Ağaoğlu My Newwork, Ataşehir/İstanbul
Mersis No:0478003678700011, Tel: 444 46 36, Web: www.infoyatirim.com
arastirma@infoyatirim.com.tr

Çekince: Bu raporda yer alan her türlü bilgi, değerlendirme, yorum, istatistikî şekil ve bilgiler hazırlandığı tarih itibari ile mevcut piyasa koşulları ve güvenilirliğine inanılan kaynaklardan elde edilerek derlenmiştir ve İfo Yatırım Menkul Değerler A.Ş. tarafından genel bilgilendirme amacı ile hazırlanmıştır. Sunulan bilgilerin doğruluğu ve bunların yatırım kararlarına uygunluğu tarafımızca garanti edilmemektedir. Bu bilgiler belli bir getirinin sağlanmasına yönelik olarak verilmemekte olup alım satım kararını destekleyebilecek yeterli bilgiler burada bulunmayabilir. Burada yer alan yorum ve tavsiyeler, yorum ve tavsiyede bulunanların kişisel görüşlerine dayanmaktadır. Herhangi bir yatırım aracının alım-satım önerisi ya da getiri vaadi olarak yorumlanmamalıdır. Bu görüşler mali durumunuz ile risk ve getiri tercihlerinize uygun olmayabilir. Sadece burada yer alan bilgilere dayanarak yatırım kararı verilmesi beklentilerinize uygun sonuçlar doğurmayabilir. Bu nedenle bu sayfalarda yer alan bilgilerdeki hatalardan, eksikliklerden ya da bu bilgilere dayanılarak yapılan işlemlerden, yorum ve bilgilerin kullanılmasından doğacak her türlü maddi/manevi zararlardan ve her ne şekilde olursa olsun üçüncü kişilerin uğrayabileceği her türlü doğrudan ve/veya dolaylı zararlardan dolayı İfo Yatırım Menkul Değerler A.Ş. ile bağlı kuruluşları, çalışanları, yöneticileri ve ortakları sorumlu tutulamaz. Burada yer alan yatırım bilgi, yorum ve tavsiyeleri yatırım danışmanlığı kapsamında değildir.

2026 yılı 2. Çeyrek sonuçlarına göre karda olan fx hesaplarının oransal dağılımı %80,46, zararda olan hesapların oransal dağılımı %19,54