

Bankacılık Verileri

- ◆ BDDK verilerine göre 2026 yılının Şubat ayında bankacılık karı %43,3 artışla 82,2 milyar TL'ye yükselirken, Ocak—Şubat döneminde net kar 169,4 milyar TL olarak açıklandı. 2025 yılı bankacılık karı 940,2 milyar TL olarak açıklanmıştı.
- ◆ TCMB verilerine göre TCMB toplam rezervler %5,7 artışla 170,9 milyar dolar oldu. TCMB, net uluslararası rezervleri 10 Nisan itibarıyla 9,9 milyar dolar artarak 55,6 milyar dolara yükseldi. Yurt içi yerleşiklerin döviz mevduatı 1,8 milyar dolar arttı.

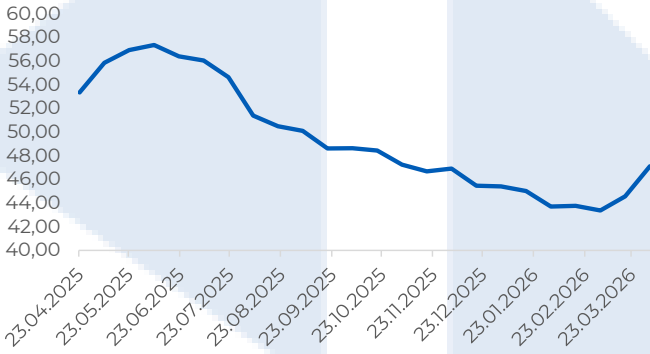
Dönem	Net Kar (Kümüle) (Milyar TL)	Aylık (Milyar TL)	Değişim (Yıllık)
Şub.26	169,4	82,2	43,3%
Oca.26	87,2	87,2	84,3%
Ara.25	940,2	97,3	42,7%
Kas.25	842,8	91,2	44,5%
Eki.25	751,6	82,0	45,8%
Eyl.25	669,7	106,3	45,5%
Ağu.25	563,4	84,2	47,2%
Tem.25	479,2	56,7	37,4%
Haz.25	422,5	95,7	34,5%
May.25	326,8	62,6	39,9%
Nis.25	264,2	47,6	38,4%

Faiz Oranları (%)	10.04.2026	3.04.2026	27.03.2026	20.03.2026	13.03.2026	10.01.2026	12.10.2025	10.04.2025
TL Mevduat Faizi	47,00	47,11	45,65	44,90	44,56	44,98	48,24	51,57
TL Konut Kredi Faizi	36,53	35,82	35,52	34,76	34,17	36,37	38,04	39,42
TL Taşıt Kredi Faizi	43,15	37,58	35,01	35,46	35,65	43,05	36,67	45,69
TL Tüketici Kredi Faizi	59,65	57,53	55,82	54,62	54,06	60,39	59,51	65,92
TL İhtiyaç Kredi Faizi	63,29	60,66	58,99	57,91	58,66	63,53	62,62	67,85
TL Tüketici Mevduat Spread	12,65	10,42	10,17	9,72	9,50	15,41	11,27	14,35
TL Ticari Kredi	53,94	54,52	52,93	51,08	51,49	52,31	54,84	63,58
TL Ticari Mevduat Spread	6,94	7,41	7,28	6,18	6,93	7,33	6,60	12,01
USD Mevduat Faizi	2,06	2,16	1,94	1,89	1,88	1,65	1,79	2,17
USD Ticari Kredi Faizi	8,09	7,88	7,55	7,69	7,15	7,56	7,74	8,88
USDT Kredi Mevduat Spread	6,03	5,72	5,61	5,80	5,27	5,91	5,95	6,71
Euro Mevduat Faizi	1,35	1,25	1,07	1,12	1,12	1,05	1,09	1,34
Euro Ticari Kredi Faizi	6,93	6,68	6,00	6,31	6,20	6,11	5,87	6,92
Euro Ticari Kredi Mevduat Spread	5,58	5,43	4,93	5,19	5,08	5,06	4,78	5,58

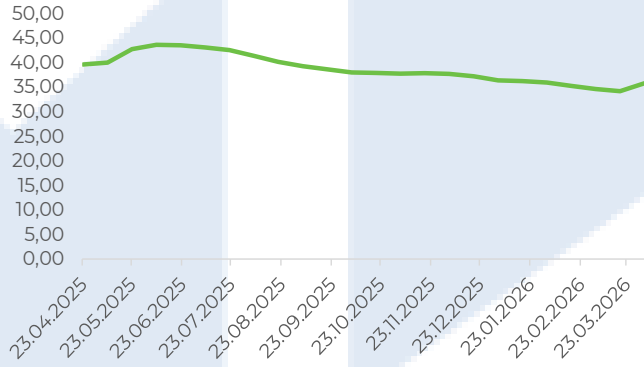
Bankacılık Verileri

Faiz Oranları (%)	10.04.2026	3.04.2026	27.03.2026	20.03.2026	13.03.2026	10.01.2026	12.10.2025	10.04.2025
TL								
1 Aya Kadar Vadeli	46,12	46,29	45,14	44,64	44,32	44,70	47,50	51,07
3 Aya Kadar Vadeli	49,02	48,80	46,59	45,68	45,24	45,79	49,82	53,75
6 Aya Kadar Vadeli	45,73	46,07	43,52	44,24	43,54	43,15	44,53	42,41
1 Yıla Kadar Vadeli	46,24	43,12	43,49	42,47	43,48	41,81	42,06	47,91
1 ve 1+ Yıl Vadeli	24,30	33,88	31,78	31,66	37,04	36,66	26,87	36,78
Dolar								
1 Aya Kadar Vadeli	2,12	2,27	2,13	2,02	2,03	1,80	1,87	2,32
3 Aya Kadar Vadeli	1,90	1,92	1,60	1,57	1,57	1,40	1,66	1,86
6 Aya Kadar Vadeli	1,09	1,66	1,67	1,15	1,37	0,99	1,25	1,68
1 Yıla Kadar Vadeli	1,51	2,24	1,39	0,87	1,19	0,92	1,19	1,00
1 ve 1+ Yıl Vadeli	0,56	0,55	1,98	1,34	2,19	0,76	0,70	0,60
Euro								
1 Aya Kadar Vadeli	1,36	1,41	1,28	1,23	1,22	1,16	1,14	1,49
3 Aya Kadar Vadeli	1,19	0,91	0,76	0,77	0,92	0,86	1,08	1,01
6 Aya Kadar Vadeli	1,42	0,57	0,39	0,44	0,42	0,28	0,38	0,46
1 Yıla Kadar Vadeli	2,91	0,52	0,24	0,22	0,26	0,55	0,43	0,31
1 ve 1+ Yıl Vadeli	0,25	0,24	0,17	0,18	0,18	0,18	0,27	0,56

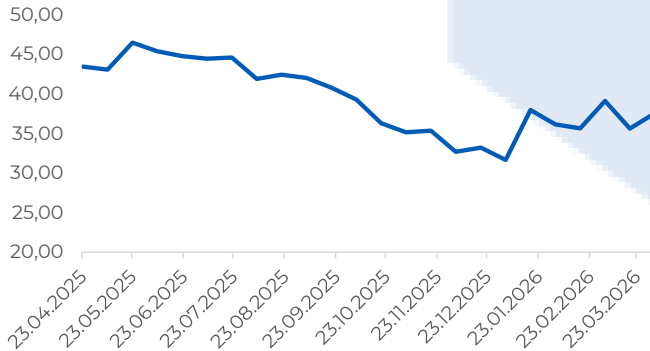
TL Mevduat Faizi (%)



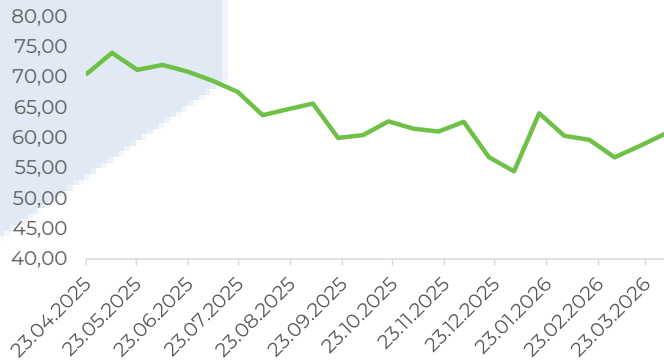
TL Konut Kredi Faizi (%)



TL Taşit Kredi Faizi (%)



TL İhtiyaç Kredi Faizi



Bankacılık Verileri

Kredi Kartı Harcamaları (000 TL)

	10.04.2026	3.04.2026	27.03.2026	20.03.2026	13.03.2026	10.01.2026
Çeşitli Gıda	39.518.236	40.345.525	36.198.273	45.571.472	39.503.424	38.347.123
Hava Yolları	7.065.041	6.784.041	6.038.180	5.750.156	6.205.236	6.630.109
Sağlık	22.705.029	22.602.180	20.123.420	22.403.438	21.770.793	19.504.753
Yemek	35.870.698	35.115.463	33.408.425	31.728.760	29.314.611	29.377.766
Benzin	35.988.099	35.016.772	33.004.658	33.779.725	28.908.070	27.639.953

Mevduat (000 TL)	29.03.2026	27.02.2026	29.11.2025	31.08.2025	2.06.2025	4.03.2025
TL Mevduat	14.758.744.710	14.547.063.058	13.752.471.618	13.473.916.095	12.284.246.253	11.557.775.746
Vadesiz Mevduat	2.513.203.998	2.403.056.985	2.372.009.307	2.241.637.249	2.059.009.667	1.990.486.449
Vadeli Mevduat	12.245.540.712	12.144.006.073	11.380.462.311	11.232.278.846	10.225.236.586	9.567.289.297
1 Ay Vadeli Mevduat	3.776.098.901	3.699.216.193	3.049.781.884	2.845.362.697	2.301.079.016	1.950.392.653
3 Ay Vadeli Mevduat	6.323.010.983	6.491.627.880	6.558.710.576	6.428.088.851	5.862.102.566	4.866.967.634
6 Ay Vadeli Mevduat	1.553.154.170	1.387.298.156	1.281.937.368	1.499.155.136	1.575.563.977	2.183.023.302
1 ve 1+ Yıl Vadeli Mevduat	593.276.656	565.863.842	490.032.481	459.672.160	486.491.026	566.905.707

*Kaynak: Finnet

Fon Türü	13 - 17 Nisan 2026	6 - 10 Nisan 2026	Değişim
Serbest Şemsiye Fonu	182.601.113.541	214.399.092.140	-14,83%
Para Piyasası Şemsiye Fonu	91.992.302.105	100.224.645.554	-8,21%
Katılım Şemsiye Fonu	10.312.319.913	12.136.799.474	-15,03%
Fon Sepeti Şemsiye Fonu	3.284.170.380	4.382.594.949	-25,06%
Kıymetli Madenler Şemsiye Fonu	3.317.748.645	3.441.629.015	-3,60%
Hisse Senedi Şemsiye Fonu	11.169.616.802	10.080.402.924	10,81%
Değişken Şemsiye Fonu	3.727.200.376	4.403.874.671	-15,37%
Borçlanma Araçları Şemsiye Fonu	6.394.578.509	6.278.433.607	1,85%
Karma Şemsiye Fonu	100.344.087	109.102.116	-8,03%
Toplam	₺312.899.394.358	₺355.456.574.449	-11,97%

Kaynak: Finnet

Kaynak: TEFAS

Bankacılık Verileri

Çekince: Bu raporda yer alan her türlü bilgi, değerlendirme, yorum, istatistiki şekil ve bilgiler hazırlandığı tarih itibari ile mevcut piyasa koşulları ve güvenilirliğine inanılan kaynaklardan elde edilerek derlenmiştir ve İfo Yatırım Menkul Değerler A.Ş. tarafından genel bilgilendirme amacı ile hazırlanmıştır. Sunulan bilgilerin doğruluğu ve bunların yatırım kararlarına uygunluğu tarafımızca garanti edilmemektedir. Bu bilgiler belli bir getirinin sağlanmasına yönelik olarak verilmemekte olup alım satım kararını destekleyebilecek yeterli bilgiler burada bulunmayabilir. Burada yer alan yorum ve tavsiyeler, yorum ve tavsiyede bulunanların kişisel görüşlerine dayanmaktadır. Herhangi bir yatırım aracının alım-satım önerisi ya da getiri vaadi olarak yorumlanmamalıdır. Bu görüşler mali durumunuz ile risk ve getiri tercihlerinize uygun olmayabilir. Sadece burada yer alan bilgilere dayanarak yatırım kararı verilmesi beklentilerinize uygun sonuçlar doğurmayabilir. Bu nedenle bu sayfalarda yer alan bilgilerdeki hatalardan, eksikliklerden ya da bu bilgilere dayanılarak yapılan işlemlerden, yorum ve bilgilerin kullanılmasından doğacak her türlü maddi/manevi zararlardan ve her ne şekilde olursa olsun üçüncü kişilerin uğrayabileceği her türlü doğrudan ve/veya dolaylı zararlardan dolayı İfo Yatırım Menkul Değerler A.Ş. ile bağlı kuruluşları, çalışanları, yöneticileri ve ortakları sorumlu tutulamaz. Burada yer alan yatırım bilgi, yorum ve tavsiyeleri yatırım danışmanlığı kapsamında değildir.