

Bankacılık Verileri

- ◆ BDDK verilerine göre 2026 yılının Şubat ayında bankacılık karı %43,3 artışla 82,2 milyar TL'ye yükselirken, Ocak—Şubat döneminde net kar 169,4 milyar TL olarak açıklandı. 2025 yılı bankacılık karı 940,2 milyar TL olarak açıklanmıştı.
- ◆ TCMB verilerine göre TCMB toplam rezervler 2,8 milyar artışla 174,5 milyar dolar oldu. TCMB, net uluslararası rezervleri 17 Nisan itibarıyla 2,79milyar dolar artarak 58,4 milyar dolara yükseldi. Yurt içi yerleşiklerin döviz mevduatı 2,79 milyar dolar arttı.

Dönem	Net Kar (Kümüle) (Milyar TL)	Aylık (Milyar TL)	Değişim (Yıllık)
Şub.26	169,4	82,2	43,3%
Oca.26	87,2	87,2	84,3%
Ara.25	940,2	97,3	42,7%
Kas.25	842,8	91,2	44,5%
Eki.25	751,6	82,0	45,8%
Eyl.25	669,7	106,3	45,5%
Ağu.25	563,4	84,2	47,2%
Tem.25	479,2	56,7	37,4%
Haz.25	422,5	95,7	34,5%
May.25	326,8	62,6	39,9%
Nis.25	264,2	47,6	38,4%

Faiz Oranları (%)	17.04.2026	10.04.2026	3.04.2026	27.03.2026	20.03.2026	17.01.2026	19.10.2025	17.04.2025
TL Mevduat Faizi	47,16	47,00	47,11	45,65	44,90	45,01	48,45	51,93
TL Konut Kredi Faizi	36,84	36,53	35,82	35,52	34,76	36,26	37,91	39,59
TL Taşıt Kredi Faizi	39,62	43,15	37,58	35,01	35,46	37,97	36,30	43,04
TL Tüketici Kredi Faizi	58,96	59,65	57,53	55,82	54,62	60,34	59,68	66,82
TL İhtiyaç Kredi Faizi	63,07	63,29	60,66	58,99	57,91	64,04	62,74	69,67
TL Tüketici Mevduat Spread	11,80	12,65	10,42	10,17	9,72	15,33	11,23	14,89
TL Ticari Kredi	52,82	53,94	54,52	52,93	51,08	45,95	52,55	60,51
TL Ticari Mevduat Spread	5,66	6,94	7,41	7,28	6,18	0,94	4,10	8,58
USD Mevduat Faizi	2,12	2,06	2,16	1,94	1,89	1,69	1,78	2,07
USD Ticari Kredi Faizi	8,05	8,09	7,88	7,55	7,69	7,12	7,84	9,05
USDT Kredi Mevduat Spread	5,93	6,03	5,72	5,61	5,80	5,43	6,06	6,98
Euro Mevduat Faizi	1,31	1,35	1,25	1,07	1,12	0,98	1,20	1,22
Euro Ticari Kredi Faizi	6,34	6,93	6,68	6,00	6,31	5,88	6,29	6,97
Euro Ticari Kredi Mevduat Spread	5,03	5,58	5,43	4,93	5,19	4,90	5,09	5,75

Bankacılık Verileri

Faiz Oranları (%)	17.04.2026	10.04.2026	3.04.2026	27.03.2026	20.03.2026	17.01.2026	19.10.2025	17.04.2025
-------------------	------------	------------	-----------	------------	------------	------------	------------	------------

TL

1 Aya Kadar Vadeli	46,27	46,12	46,29	45,14	44,64	44,49	47,72	50,92
3 Aya Kadar Vadeli	49,09	49,02	48,80	46,59	45,68	46,21	50,14	54,60
6 Aya Kadar Vadeli	46,30	45,73	46,07	43,52	44,24	42,84	45,13	40,74
1 Yıla Kadar Vadeli	42,95	46,24	43,12	43,49	42,47	41,71	43,44	47,53
1 ve 1+ Yıl Vadeli	26,69	24,30	33,88	31,78	31,66	36,65	38,03	29,36

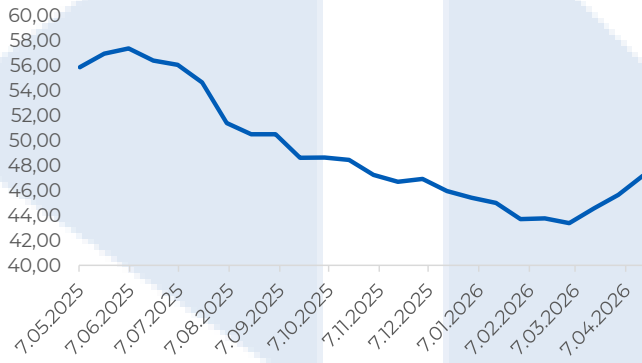
Dolar

1 Aya Kadar Vadeli	2,30	2,12	2,27	2,13	2,02	1,85	1,74	1,98
3 Aya Kadar Vadeli	1,66	1,90	1,92	1,60	1,57	1,42	1,90	2,21
6 Aya Kadar Vadeli	0,98	1,09	1,66	1,67	1,15	1,88	1,15	1,61
1 Yıla Kadar Vadeli	1,06	1,51	2,24	1,39	0,87	1,34	1,09	1,33
1 ve 1+ Yıl Vadeli	0,63	0,56	0,55	1,98	1,34	0,71	1,21	1,02

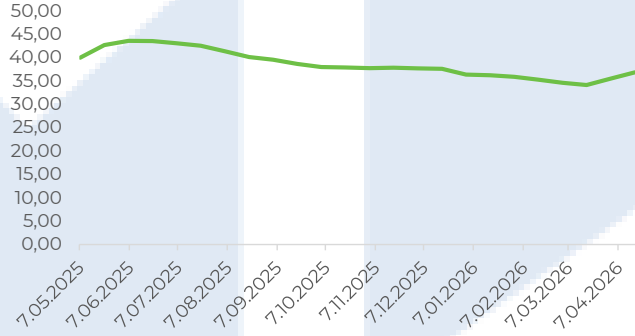
Euro

1 Aya Kadar Vadeli	1,40	1,36	1,41	1,28	1,23	1,15	1,21	1,26
3 Aya Kadar Vadeli	1,15	1,19	0,91	0,76	0,77	0,67	1,26	1,21
6 Aya Kadar Vadeli	0,24	1,42	0,57	0,39	0,44	0,40	0,92	0,79
1 Yıla Kadar Vadeli	0,51	2,91	0,52	0,24	0,22	0,18	0,79	0,39
1 ve 1+ Yıl Vadeli	0,45	0,25	0,24	0,17	0,18	0,22	0,34	0,31

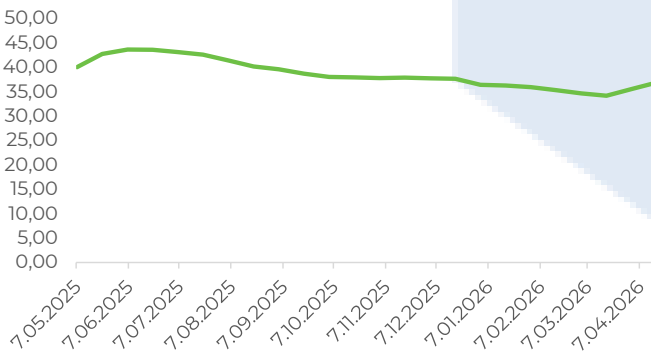
TL Mevduat Faizi (%)



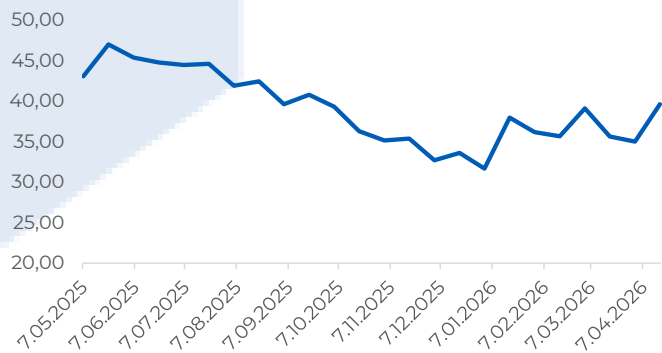
TL Konut Kredi Faizi (%)



TL Konut Kredi Faizi (%)



TL Taşıt Kredi Faizi (%)



Bankacılık Verileri

Kredi Kartı Harcamaları (000 TL)

	17.04.2026	10.04.2026	3.04.2026	27.03.2026	20.03.2026	17.01.2026
Çeşitli Gıda	41.795.746	39.518.236	40.342.951	36.191.941	45.434.707	36.408.110
Hava Yolları	7.244.376	7.065.041	6.784.041	6.038.180	5.750.156	6.695.175
Sağlık	25.732.168	22.705.029	22.602.180	20.123.420	22.403.438	20.382.842
Yemek	36.909.294	35.870.698	35.111.301	33.408.425	31.728.760	29.842.173
Benzin	34.578.425	35.988.099	35.016.772	33.004.658	33.779.725	26.938.656

Mevduat (000 TL)	29.03.2026	27.02.2026	29.11.2025	31.08.2025	2.06.2025	4.03.2025
TL Mevduat	14.758.744.710	14.547.063.058	13.752.471.618	13.473.916.095	12.284.246.253	11.557.775.746
Vadesiz Mevduat	2.513.203.998	2.403.056.985	2.372.009.307	2.241.637.249	2.059.009.667	1.990.486.449
Vadeli Mevduat	12.245.540.712	12.144.006.073	11.380.462.311	11.232.278.846	10.225.236.586	9.567.289.297
1 Ay Vadeli Mevduat	3.776.098.901	3.699.216.193	3.049.781.884	2.845.362.697	2.301.079.016	1.950.392.653
3 Ay Vadeli Mevduat	6.323.010.983	6.491.627.880	6.558.710.576	6.428.088.851	5.862.102.566	4.866.967.634
6 Ay Vadeli Mevduat	1.553.154.170	1.387.298.156	1.281.937.368	1.499.155.136	1.575.563.977	2.183.023.302
1 ve 1+ Yıl Vadeli Mevduat	593.276.656	565.863.842	490.032.481	459.672.160	486.491.026	566.905.707

*Kaynak: Finnet

Fon Türü	20 - 24 Nisan 2026	13 - 17 Nisan 2026	Değişim	Son Haftaya Göre Oran
Serbest Şemsiye Fonu	137.684.493.436	227.204.997.780	-39,40%	53,20%
Para Piyasası Şemsiye Fonu	83.793.014.548	133.976.052.903	-37,46%	32,37%
Katılım Şemsiye Fonu	13.364.442.762	12.905.311.925	3,56%	5,16%
Fon Sepeti Şemsiye Fonu	3.306.213.161	4.046.377.046	-18,29%	1,28%
Kıymetli Madenler Şemsiye Fonu	2.414.903.688	3.857.095.734	-37,39%	0,93%
Hisse Senedi Şemsiye Fonu	10.567.901.698	13.723.954.274	-23,00%	4,08%
Değişken Şemsiye Fonu	5.258.551.765	4.640.898.756	13,31%	2,03%
Borçlanma Araçları Şemsiye Fonu	2.294.868.096	8.536.865.592	-73,12%	0,89%
Karma Şemsiye Fonu	143.795.389	142.766.245	0,72%	0,06%
Toplam	₺258.828.184.543	₺409.034.320.256	-36,72%	100,00%

Kaynak: Finnet

Kaynak: TEFAS

Bankacılık Verileri

Çekince: Bu raporda yer alan her türlü bilgi, değerlendirme, yorum, istatistiki şekil ve bilgiler hazırlandığı tarih itibari ile mevcut piyasa koşulları ve güvenilirliğine inanılan kaynaklardan elde edilerek derlenmiştir ve İfo Yatırım Menkul Değerler A.Ş. tarafından genel bilgilendirme amacı ile hazırlanmıştır. Sunulan bilgilerin doğruluğu ve bunların yatırım kararlarına uygunluğu tarafımızca garanti edilmemektedir. Bu bilgiler belli bir getirinin sağlanmasına yönelik olarak verilmemekte olup alım satım kararını destekleyebilecek yeterli bilgiler burada bulunmayabilir. Burada yer alan yorum ve tavsiyeler, yorum ve tavsiyede bulunanların kişisel görüşlerine dayanmaktadır. Herhangi bir yatırım aracının alım-satım önerisi ya da getiri vaadi olarak yorumlanmamalıdır. Bu görüşler mali durumunuz ile risk ve getiri tercihlerinize uygun olmayabilir. Sadece burada yer alan bilgilere dayanarak yatırım kararı verilmesi beklentilerinize uygun sonuçlar doğurmayabilir. Bu nedenle bu sayfalarda yer alan bilgilerdeki hatalardan, eksikliklerden ya da bu bilgilere dayanılarak yapılan işlemlerden, yorum ve bilgilerin kullanılmasından doğacak her türlü maddi/manevi zararlardan ve her ne şekilde olursa olsun üçüncü kişilerin uğrayabileceği her türlü doğrudan ve/veya dolaylı zararlardan dolayı İfo Yatırım Menkul Değerler A.Ş. ile bağlı kuruluşları, çalışanları, yöneticileri ve ortakları sorumlu tutulamaz. Burada yer alan yatırım bilgi, yorum ve tavsiyeleri yatırım danışmanlığı kapsamında değildir.