

### Bankacılık Verileri

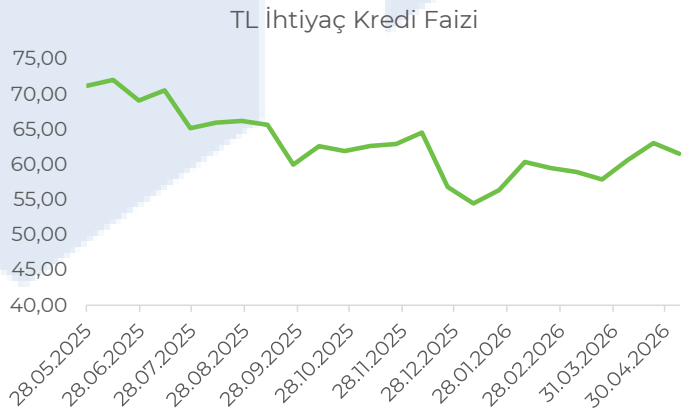
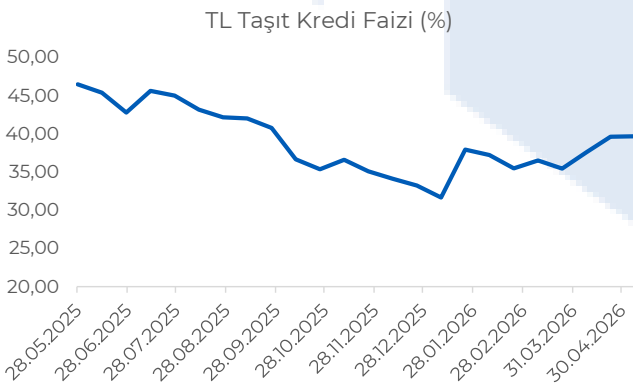
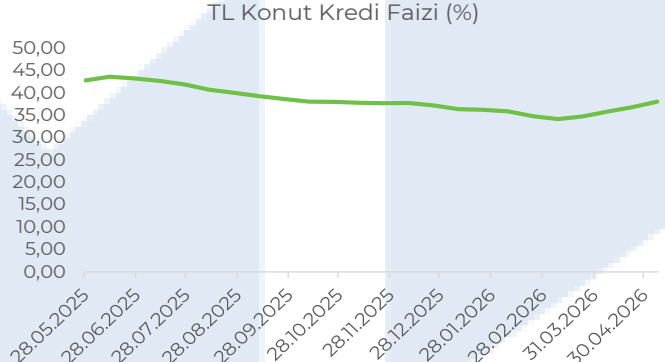
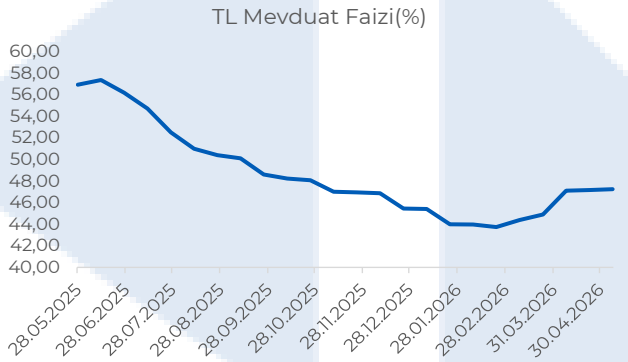
- ◆ BDDK verilerine göre 2026 yılının Mart ayında bankacılık karı %33 artışla 119 milyar TL'ye yükselirken, Ocak—Mart döneminde net kar 288,4 milyar TL olarak açıklandı. 2025 yılı bankacılık karı 940,2 milyar TL olarak açıklanmıştı.
- ◆ TCMB verilerine göre TCMB toplam rezervler %3,7 artışla 171,5 milyar dolar oldu. TCMB, net uluslararası rezervleri 8 Mayıs itibarıyla 1,3 milyar dolar artarak 55,0 milyar dolara yükseldi. Yurt içi yerleşiklerin döviz mevduatı 2,6 milyar dolar arttı.

Dönem	Net Kar (Kümüle) (Milyar TL)	Aylık (Milyar TL)	Değişim (Yıllık)
Mar.26	288,4	119,0	33,1%
Şub.26	169,4	82,2	43,3%
Oca.26	87,2	87,2	84,3%
Ara.25	940,2	97,3	42,7%
Kas.25	842,8	91,2	44,5%
Eki.25	751,6	82,0	45,8%
Eyl.25	669,7	106,3	45,5%
Ağu.25	563,4	84,2	47,2%
Tem.25	479,2	56,7	37,4%
Haz.25	422,5	95,7	34,5%
May.25	326,8	62,6	39,9%

Faiz Oranları (%)	8.05.2026	1.05.2026	24.04.2026	17.04.2026	10.04.2026	7.02.2026	9.11.2025	8.05.2025
<b>TL Mevduat Faizi</b>	47,24	47,44	46,96	47,16	47,00	43,97	47,01	55,86
TL Konut Kredi Faizi	38,06	37,95	37,27	36,84	36,53	35,90	37,78	40,00
TL Taşıt Kredi Faizi	39,68	39,67	39,44	39,62	43,15	37,24	36,62	43,09
TL Tüketici Kredi Faizi	58,69	58,73	59,19	58,96	59,65	57,93	59,31	69,42
TL İhtiyaç Kredi Faizi	61,55	61,69	62,24	63,07	63,29	60,38	62,66	74,03
<b>TL Tüketici Mevduat Spread</b>	11,45	11,29	12,23	11,80	12,65	13,96	12,30	13,56
TL Ticari Kredi	55,39	53,33	53,65	52,82	53,94	51,34	53,44	63,33
<b>TL Ticari Mevduat Spread</b>	8,15	5,89	6,69	5,66	6,94	7,37	6,43	7,47
USD Mevduat Faizi	2,11	2,27	2,03	2,12	2,06	1,70	1,60	2,29
USD Ticari Kredi Faizi	7,75	7,39	7,67	8,05	8,09	6,86	7,45	9,03
<b>USDT Kredi Mevduat Spread</b>	<b>5,64</b>	<b>5,12</b>	<b>5,64</b>	<b>5,93</b>	<b>6,03</b>	<b>5,16</b>	<b>5,85</b>	<b>6,74</b>
<b>Euro Mevduat Faizi</b>	<b>1,26</b>	<b>1,24</b>	<b>1,25</b>	<b>1,31</b>	<b>1,35</b>	<b>1,04</b>	<b>1,02</b>	<b>1,51</b>
Euro Ticari Kredi Faizi	6,86	6,41	7,01	6,34	6,93	5,93	6,20	6,33
Euro Ticari Kredi Mevduat Spread	5,60	5,17	5,76	5,03	5,58	4,89	5,18	4,82

## Bankacılık Verileri

Faiz Oranları (%)	8.05.2026	1.05.2026	24.04.2026	17.04.2026	10.04.2026	7.02.2026	9.11.2025	8.05.2025
<b>TL</b>								
<b>1 Aya Kadar Vadeli</b>	46,41	46,67	46,33	46,27	46,12	43,72	46,51	55,54
<b>3 Aya Kadar Vadeli</b>	48,85	49,08	48,64	49,09	49,02	44,80	48,10	57,90
<b>6 Aya Kadar Vadeli</b>	44,68	46,80	44,74	46,30	45,73	42,19	43,18	41,82
<b>1 Yıla Kadar Vadeli</b>	41,57	42,13	42,46	42,95	46,24	40,45	43,52	51,88
<b>1 ve 1+ Yıl Vadeli</b>	42,59	32,45	39,26	26,69	24,30	35,28	31,00	42,71
<b>Dolar</b>								
<b>1 Aya Kadar Vadeli</b>	2,26	2,38	2,18	2,30	2,12	1,87	1,67	2,22
<b>3 Aya Kadar Vadeli</b>	1,83	2,02	1,70	1,66	1,90	1,31	1,51	2,42
<b>6 Aya Kadar Vadeli</b>	1,86	1,74	0,99	0,98	1,09	2,14	0,88	1,54
<b>1 Yıla Kadar Vadeli</b>	0,73	1,79	2,16	1,06	1,51	0,82	1,18	2,35
<b>1 ve 1+ Yıl Vadeli</b>	0,51	1,05	0,80	0,63	0,56	0,31	1,12	0,69
<b>Euro</b>								
<b>1 Aya Kadar Vadeli</b>	1,38	1,44	1,34	1,40	1,36	1,13	1,16	1,48
<b>3 Aya Kadar Vadeli</b>	1,09	0,82	1,09	1,15	1,19	0,86	0,79	1,35
<b>6 Aya Kadar Vadeli</b>	0,86	0,84	0,39	0,24	1,42	0,40	0,32	1,34
<b>1 Yıla Kadar Vadeli</b>	0,32	0,31	0,26	0,51	2,91	0,23	0,34	3,47
<b>1 ve 1+ Yıl Vadeli</b>	0,19	0,15	0,24	0,45	0,25	0,17	1,52	0,35



## Bankacılık Verileri

### Kredi Kartı Harcamaları (000 TL)

	8.05.2026	1.05.2026	24.04.2026	17.04.2026	10.04.2026	7.02.2026
Çeşitli Gıda	43.241.342	42.670.611	39.588.372	41.795.746	39.518.236	37.693.850
Hava Yolları	8.033.885	7.443.201	6.966.408	7.244.376	7.065.041	6.631.488
Sağlık	24.161.557	23.705.519	23.414.063	25.732.168	22.705.029	20.267.906
Yemek	37.709.593	38.696.438	37.809.426	36.909.294	35.870.698	31.565.270
Benzin	34.885.436	38.614.443	33.332.790	34.578.425	35.988.099	28.646.779

Mevduat (000 TL)	30.04.2026	31.03.2026	31.12.2025	2.10.2025	4.07.2025	5.04.2025
<b>TL Mevduat</b>	14.882.518.238	14.882.518.238	14.790.581.798	13.687.474.147	12.840.617.692	12.080.737.683
<b>Vadesiz Mevduat</b>	2.511.880.721	2.511.880.721	2.624.930.201	2.397.536.797	2.374.703.846	2.109.865.015
<b>Vadeli Mevduat</b>	12.370.637.517	12.370.637.517	12.165.651.597	11.289.937.350	10.465.913.846	9.970.872.668
<b>1 Ay Vadeli Mevduat</b>	3.954.153.372	3.954.153.372	3.830.038.839	2.949.369.254	2.429.122.129	2.242.843.682
<b>3 Ay Vadeli Mevduat</b>	6.444.501.780	6.444.501.780	6.531.589.625	6.397.355.222	6.123.097.285	5.054.798.094
<b>6 Ay Vadeli Mevduat</b>	1.384.165.903	1.384.165.903	1.265.604.606	1.473.567.691	1.443.309.827	2.106.583.429
<b>1 ve 1+ Yıl Vadeli Mevduat</b>	587.816.462	587.816.462	538.418.525	469.645.181	470.384.603	566.647.460

\*Kaynak: Finnet

Fon Türü	11 - 14 Mayıs 2026	4 - 8 Mayıs 2026	Değişim	Son Haftaya Göre Oran
Serbest Şemsiye Fonu	136.164.842.265	196.768.968.969	-30,80%	53,04%
Para Piyasası Şemsiye Fonu	78.407.897.325	91.382.201.649	-14,20%	30,54%
Katılım Şemsiye Fonu	12.478.535.975	14.684.041.609	-15,02%	4,86%
Fon Sepeti Şemsiye Fonu	3.556.956.768	3.882.991.905	-8,40%	1,39%
Kıymetli Madenler Şemsiye Fonu	3.075.683.179	3.841.792.802	-19,94%	1,20%
Hisse Senedi Şemsiye Fonu	12.385.275.284	13.990.469.014	-11,47%	4,82%
Değişken Şemsiye Fonu	7.052.595.767	8.309.785.755	-15,13%	2,75%
Borçlanma Araçları Şemsiye Fonu	3.328.536.195	6.587.312.284	-49,47%	1,30%
Karma Şemsiye Fonu	255.460.211	270.512.407	-5,56%	0,10%
<b>Toplam</b>	<b>₺256.705.782.969</b>	<b>₺339.718.076.394</b>	<b>-24,44%</b>	<b>100,00%</b>

Kaynak: Finnet

Kaynak: TEFAS

## Bankacılık Verileri

Çekince: Bu raporda yer alan her türlü bilgi, değerlendirme, yorum, istatistiki şekil ve bilgiler hazırlandığı tarih itibari ile mevcut piyasa koşulları ve güvenilirliğine inanılan kaynaklardan elde edilerek derlenmiştir ve İfo Yatırım Menkul Değerler A.Ş. tarafından genel bilgilendirme amacı ile hazırlanmıştır. Sunulan bilgilerin doğruluğu ve bunların yatırım kararlarına uygunluğu tarafımızca garanti edilmemektedir. Bu bilgiler belli bir getirinin sağlanmasına yönelik olarak verilmemekte olup alım satım kararını destekleyebilecek yeterli bilgiler burada bulunmayabilir. Burada yer alan yorum ve tavsiyeler, yorum ve tavsiyede bulunanların kişisel görüşlerine dayanmaktadır. Herhangi bir yatırım aracının alım-satım önerisi ya da getiri vaadi olarak yorumlanmamalıdır. Bu görüşler mali durumunuz ile risk ve getiri tercihlerinize uygun olmayabilir. Sadece burada yer alan bilgilere dayanarak yatırım kararı verilmesi beklentilerinize uygun sonuçlar doğurmayabilir. Bu nedenle bu sayfalarda yer alan bilgilerdeki hatalardan, eksikliklerden ya da bu bilgilere dayanılarak yapılan işlemlerden, yorum ve bilgilerin kullanılmasından doğacak her türlü maddi/manevi zararlardan ve her ne şekilde olursa olsun üçüncü kişilerin uğrayabileceği her türlü doğrudan ve/veya dolaylı zararlardan dolayı İfo Yatırım Menkul Değerler A.Ş. ile bağlı kuruluşları, çalışanları, yöneticileri ve ortakları sorumlu tutulamaz. Burada yer alan yatırım bilgi, yorum ve tavsiyeleri yatırım danışmanlığı kapsamında değildir.