

Bankacılık Verileri

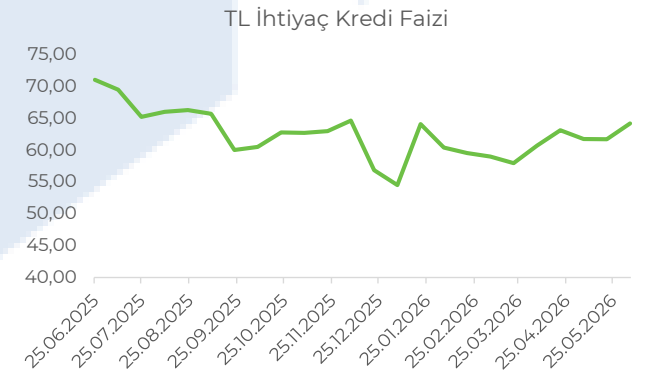
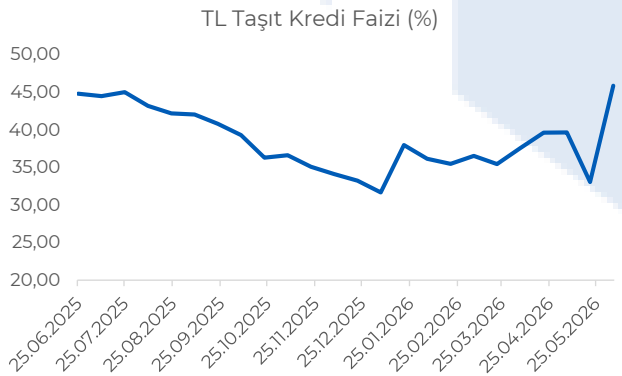
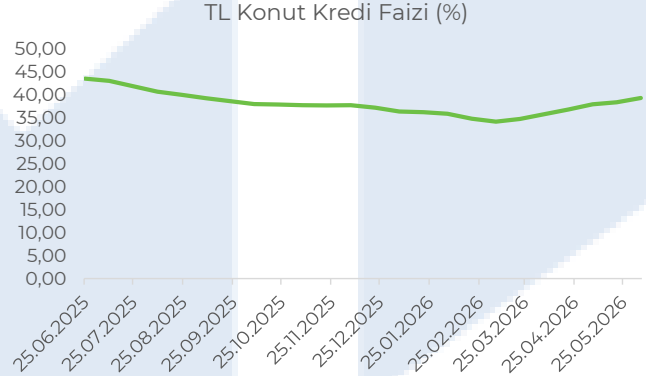
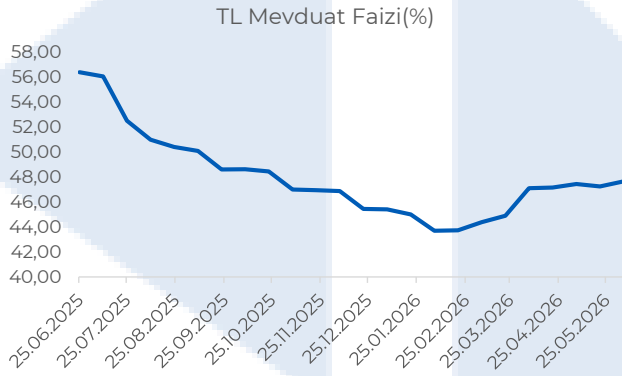
- ◆ BDDK verilerine göre 2026 yılının Nisan ayında bankacılık karı %37,5 artışla 74,9 milyar TL'ye yükselirken, Ocak—Nisan döneminde net kar 363,3 milyar TL olarak açıklandı. 2025 yılı bankacılık karı 940,2 milyar TL olarak açıklanmıştı.
- ◆ TCMB verilerine göre TCMB toplam rezervler 159,4 milyar dolar oldu. TCMB, net uluslararası rezervleri 5 Haziran itibarıyla 46,8 milyar dolar oldu. Yurt içi yerleşiklerin döviz mevduatı 4,16 milyar dolar arttı.

Dönem	Net Kar (Kümüle) (Milyar TL)	Aylık (Milyar TL)	Değişim (Yıllık)
Nis.26	363,3	74,9	37,5%
Mar.26	288,4	119,0	33,1%
Şub.26	169,4	82,2	43,3%
Oca.26	87,2	87,2	84,3%
Ara.25	940,2	97,3	42,7%
Kas.25	842,8	91,2	44,5%
Eki.25	751,6	82,0	45,8%
Eyl.25	669,7	106,3	45,5%
Ağu.25	563,4	84,2	47,2%
Tem.25	479,2	56,7	37,4%
Haz.25	422,5	95,7	34,5%

Faiz Oranları (%)	5.06.2026	29.05.2026	22.05.2026	15.05.2026	8.05.2026	7.03.2026	7.12.2025	5.06.2025
TL Mevduat Faizi	47,66	46,93	47,30	47,25	47,24	44,39	46,88	57,24
TL Konut Kredi Faizi	39,33	38,90	38,80	38,42	38,06	34,17	37,75	43,56
TL Taşıt Kredi Faizi	45,87	35,23	33,74	33,07	39,68	36,53	34,12	44,90
TL Tüketici Kredi Faizi	62,49	62,77	59,64	58,50	58,69	54,92	60,91	69,67
TL İhtiyaç Kredi Faizi	64,13	63,61	61,83	61,65	61,55	58,96	64,57	73,39
TL Tüketici Mevduat Spread	14,83	15,84	12,34	11,25	11,45	10,53	14,03	12,43
TL Ticari Kredi	55,33	53,08	54,09	50,81	55,39	53,13	54,57	61,51
TL Ticari Mevduat Spread	7,67	6,15	6,79	3,56	8,15	8,74	7,69	4,27
USD Mevduat Faizi	2,24	2,25	2,19	2,25	2,11	2,00	1,66	2,03
USD Ticari Kredi Faizi	7,91	8,39	7,71	7,65	7,75	7,69	7,39	8,26
USDT Kredi Mevduat Spread	5,67	6,14	5,52	5,40	5,64	5,69	5,73	6,23
Euro Mevduat Faizi	1,18	1,37	1,32	1,29	1,26	1,06	1,05	1,21
Euro Ticari Kredi Faizi	6,70	6,63	5,52	6,91	6,86	6,32	6,11	7,17
Euro Ticari Kredi Mevduat Spread	5,52	5,26	4,20	5,62	5,60	5,26	5,06	5,96

Bankacılık Verileri

Faiz Oranları (%)	5.06.2026	29.05.2026	22.05.2026	15.05.2026	8.05.2026	7.03.2026	7.12.2025	5.06.2025
TL								
1 Aya Kadar Vadeli	46,53	46,56	46,49	46,33	46,41	44,28	46,57	56,58
3 Aya Kadar Vadeli	49,30	48,50	48,81	48,96	48,85	44,82	47,74	59,32
6 Aya Kadar Vadeli	48,11	45,24	47,44	47,29	44,68	42,72	45,60	46,65
1 Yıla Kadar Vadeli	45,88	42,04	45,85	44,32	41,57	40,74	43,12	49,70
1 ve 1+ Yıl Vadeli	43,11	23,47	34,75	31,47	42,59	38,45	39,14	41,15
Dolar								
1 Aya Kadar Vadeli	2,36	2,45	2,31	2,37	2,26	2,01	1,72	1,95
3 Aya Kadar Vadeli	2,05	1,24	1,85	1,92	1,83	2,02	1,58	2,17
6 Aya Kadar Vadeli	1,42	0,70	1,67	2,65	1,86	0,77	0,99	1,17
1 Yıla Kadar Vadeli	1,69	1,11	1,33	1,37	0,73	0,77	1,41	1,14
1 ve 1+ Yıl Vadeli	0,73	0,66	1,13	1,06	0,51	0,30	1,80	0,79
Euro								
1 Aya Kadar Vadeli	1,38	1,49	1,38	1,39	1,38	1,22	1,20	1,22
3 Aya Kadar Vadeli	0,94	0,87	1,17	1,04	1,09	0,68	0,71	1,21
6 Aya Kadar Vadeli	0,35	1,02	1,23	1,40	0,86	0,26	0,53	0,71
1 Yıla Kadar Vadeli	0,30	0,23	1,98	0,32	0,32	0,44	0,30	0,53
1 ve 1+ Yıl Vadeli	0,36	0,26	0,24	0,25	0,19	0,17	0,23	0,34



Bankacılık Verileri

Kredi Kartı Harcamaları (000 TL)

	5.06.2026	29.05.2026	22.05.2026	15.05.2026	8.05.2026	7.03.2026
Çeşitli Gıda	43.768.163	41.182.716	44.527.147	42.266.375	42.863.542	39.682.142
Hava Yolları	7.950.426	6.146.244	7.526.155	7.982.232	8.061.384	6.350.764
Sağlık	22.000.636	16.105.086	26.879.630	25.550.540	24.245.484	20.826.404
Yemek	38.851.589	39.265.872	40.860.201	40.036.700	37.779.582	28.586.797
Benzin	38.645.318	34.950.953	37.448.841	37.610.794	34.874.912	39.802.665

Mevduat (000 TL)	30.04.2026	31.03.2026	31.12.2025	2.10.2025	4.07.2025	5.04.2025
TL Mevduat	14.882.518.238	14.882.518.238	14.790.581.798	13.687.474.147	12.840.617.692	12.080.737.683
Vadesiz Mevduat	2.511.880.721	2.511.880.721	2.624.930.201	2.397.536.797	2.374.703.846	2.109.865.015
Vadeli Mevduat	12.370.637.517	12.370.637.517	12.165.651.597	11.289.937.350	10.465.913.846	9.970.872.668
1 Ay Vadeli Mevduat	3.954.153.372	3.954.153.372	3.830.038.839	2.949.369.254	2.429.122.129	2.242.843.682
3 Ay Vadeli Mevduat	6.444.501.780	6.444.501.780	6.531.589.625	6.397.355.222	6.123.097.285	5.054.798.094
6 Ay Vadeli Mevduat	1.384.165.903	1.384.165.903	1.265.604.606	1.473.567.691	1.443.309.827	2.106.583.429
1 ve 1+ Yıl Vadeli Mevduat	587.816.462	587.816.462	538.418.525	469.645.181	470.384.603	566.647.460

*Kaynak: Finnet

Fon Türü	8 - 12 Haziran	1 - 5 Haziran	Değişim	Son Haftaya Göre Oran
Serbest Şemsiye Fonu	115.097.900.318	198.448.228.205	-42,00%	55,30%
Para Piyasası Şemsiye Fonu	56.395.566.052	110.863.819.547	-49,13%	27,10%
Katılım Şemsiye Fonu	9.493.144.826	15.204.015.731	-37,56%	4,56%
Fon Sepeti Şemsiye Fonu	2.369.088.103	3.272.172.914	-27,60%	1,14%
Kıymetli Madenler Şemsiye Fonu	3.046.053.863	2.943.860.114	3,47%	1,46%
Hisse Senedi Şemsiye Fonu	10.892.522.758	15.234.032.180	-28,50%	5,23%
Değişken Şemsiye Fonu	7.733.896.653	10.212.768.327	-24,27%	3,72%
Borçlanma Araçları Şemsiye Fonu	2.941.951.075	5.698.669.964	-48,37%	1,41%
Karma Şemsiye Fonu	151.581.181	355.761.865	-57,39%	0,07%
Toplam	₺208.121.704.827	₺362.233.328.847	-42,54%	100,00%

Kaynak: Finnet

Kaynak: TEFAS

Bankacılık Verileri

Çekince: Bu raporda yer alan her türlü bilgi, değerlendirme, yorum, istatistiki şekil ve bilgiler hazırlandığı tarih itibari ile mevcut piyasa koşulları ve güvenilirliğine inanılan kaynaklardan elde edilerek derlenmiştir ve İfo Yatırım Menkul Değerler A.Ş. tarafından genel bilgilendirme amacı ile hazırlanmıştır. Sunulan bilgilerin doğruluğu ve bunların yatırım kararlarına uygunluğu tarafımızca garanti edilmemektedir. Bu bilgiler belli bir getirinin sağlanmasına yönelik olarak verilmemekte olup alım satım kararını destekleyebilecek yeterli bilgiler burada bulunmayabilir. Burada yer alan yorum ve tavsiyeler, yorum ve tavsiyede bulunanların kişisel görüşlerine dayanmaktadır. Herhangi bir yatırım aracının alım-satım önerisi ya da getiri vaadi olarak yorumlanmamalıdır. Bu görüşler mali durumunuz ile risk ve getiri tercihlerinize uygun olmayabilir. Sadece burada yer alan bilgilere dayanarak yatırım kararı verilmesi beklentilerinize uygun sonuçlar doğurmayabilir. Bu nedenle bu sayfalarda yer alan bilgilerdeki hatalardan, eksikliklerden ya da bu bilgilere dayanılarak yapılan işlemlerden, yorum ve bilgilerin kullanılmasından doğacak her türlü maddi/manevi zararlardan ve her ne şekilde olursa olsun üçüncü kişilerin uğrayabileceği her türlü doğrudan ve/veya dolaylı zararlardan dolayı İfo Yatırım Menkul Değerler A.Ş. ile bağlı kuruluşları, çalışanları, yöneticileri ve ortakları sorumlu tutulamaz. Burada yer alan yatırım bilgi, yorum ve tavsiyeleri yatırım danışmanlığı kapsamında değildir.