

Bankacılık Verileri

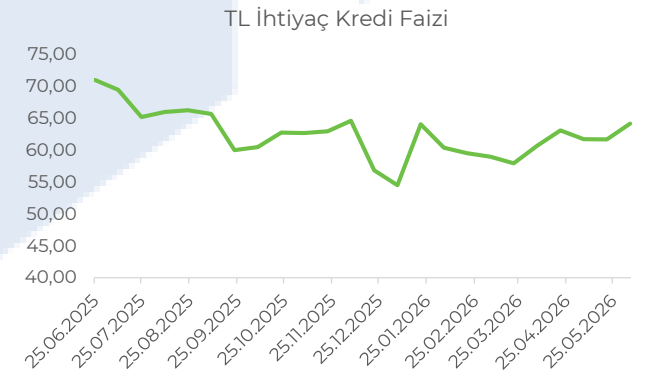
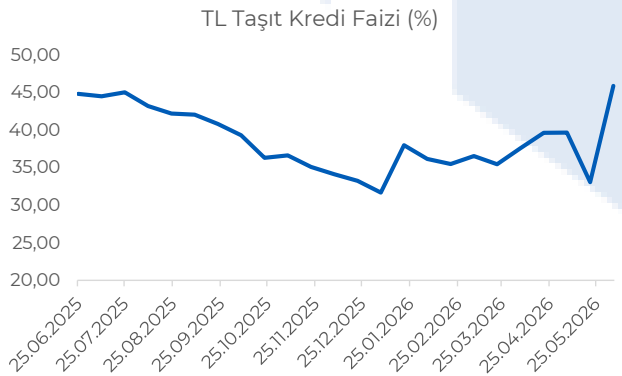
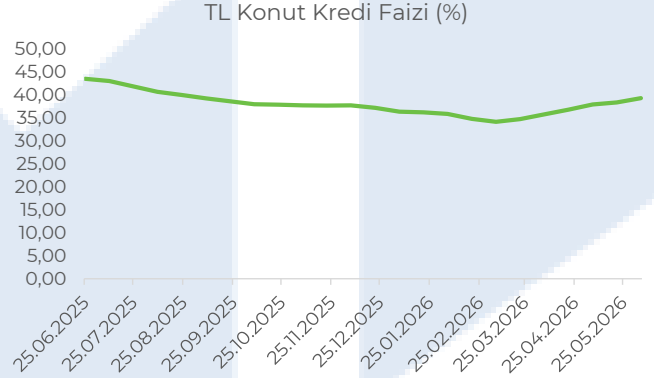
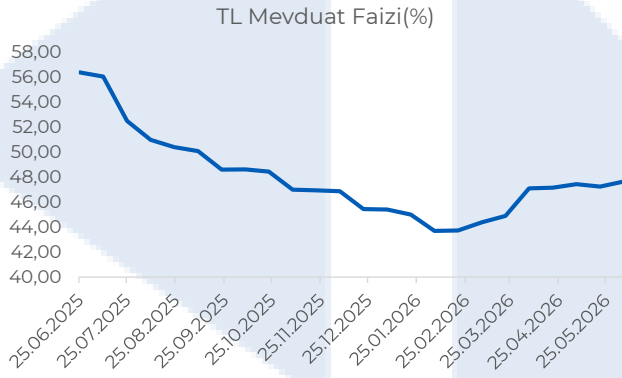
- ◆ BDDK verilerine göre 2026 yılının Nisan ayında bankacılık karı %37,5 artışla 74,9 milyar TL'ye yükselirken, Ocak—Nisan döneminde net kar 363,3 milyar TL olarak açıklandı. 2025 yılı bankacılık karı 940,2 milyar TL olarak açıklanmıştı.
- ◆ TCMB verilerine göre TCMB toplam rezervler 7,3 milyar dolar azalarak 152,1 milyar dolar oldu. TCMB, net uluslararası rezervleri 12 Haziran itibarıyla 1,2 milyar dolar azalışla 45,1 milyar dolar oldu. Yurt içi yerleşiklerin döviz mevduatı 4,2 milyar dolar azaldı.

Dönem	Net Kar (Kümüle) (Milyar TL)	Aylık (Milyar TL)	Değişim (Yıllık)
Nis.26	363,3	74,9	37,5%
Mar.26	288,4	119,0	33,1%
Şub.26	169,4	82,2	43,3%
Oca.26	87,2	87,2	84,3%
Ara.25	940,2	97,3	42,7%
Kas.25	842,8	91,2	44,5%
Eki.25	751,6	82,0	45,8%
Eyl.25	669,7	106,3	45,5%
Ağu.25	563,4	84,2	47,2%
Tem.25	479,2	56,7	37,4%
Haz.25	422,5	95,7	34,5%

Faiz Oranları (%)	12.06.2026	5.06.2026	29.05.2026	22.05.2026	15.05.2026	14.03.2026	14.12.2025	12.06.2025
TL Mevduat Faizi	47,53	47,66	46,93	47,30	47,25	44,56	45,96	57,36
TL Konut Kredi Faizi	39,72	39,33	38,90	38,80	38,42	34,17	37,63	43,61
TL Taşıt Kredi Faizi	45,44	45,87	35,23	33,74	33,07	35,65	33,62	45,40
TL Tüketici Kredi Faizi	61,43	62,49	62,77	59,64	58,50	54,06	55,69	69,61
TL İhtiyaç Kredi Faizi	63,94	64,13	63,61	61,83	61,65	58,66	57,89	72,05
TL Tüketici Mevduat Spread	13,90	14,83	15,84	12,34	11,25	9,50	9,73	12,25
TL Ticari Kredi	55,32	54,58	53,08	54,09	50,81	51,49	50,60	64,88
TL Ticari Mevduat Spread	7,79	6,92	6,15	6,79	3,56	6,93	4,64	7,52
USD Mevduat Faizi	2,37	2,24	2,25	2,19	2,25	1,88	1,64	1,87
USD Ticari Kredi Faizi	8,08	7,91	8,39	7,71	7,65	7,15	6,90	9,02
USDT Kredi Mevduat Spread	5,71	5,67	6,14	5,52	5,40	5,27	5,26	7,15
Euro Mevduat Faizi	1,37	1,18	1,37	1,32	1,29	1,12	0,97	1,18
Euro Ticari Kredi Faizi	6,74	6,70	6,63	5,52	6,91	6,20	5,97	7,31
Euro Ticari Kredi Mevduat Spread	5,37	5,52	5,26	4,20	5,62	5,08	5,00	6,13

Bankacılık Verileri

Faiz Oranları (%)	12.06.2026	5.06.2026	29.05.2026	22.05.2026	15.05.2026	14.03.2026	14.12.2025	12.06.2025
TL								
1 Aya Kadar Vadeli	46,48	46,53	46,56	46,49	46,33	44,32	45,54	56,69
3 Aya Kadar Vadeli	49,36	49,30	48,50	48,81	48,96	45,24	46,92	59,60
6 Aya Kadar Vadeli	48,17	48,11	45,24	47,44	47,29	43,54	44,68	47,62
1 Yıla Kadar Vadeli	45,17	45,88	42,04	45,85	44,32	43,48	42,89	48,86
1 ve 1+ Yıl Vadeli	40,59	43,11	23,47	34,75	31,47	37,04	38,56	41,46
Dolar								
1 Aya Kadar Vadeli	2,53	2,36	2,45	2,31	2,37	2,03	1,75	1,67
3 Aya Kadar Vadeli	1,99	2,05	1,24	1,85	1,92	1,57	1,43	2,27
6 Aya Kadar Vadeli	1,50	1,42	0,70	1,67	2,65	1,37	1,54	2,37
1 Yıla Kadar Vadeli	0,98	1,69	1,11	1,33	1,37	1,19	1,95	1,58
1 ve 1+ Yıl Vadeli	1,34	0,73	0,66	1,13	1,06	2,19	1,08	1,11
Euro								
1 Aya Kadar Vadeli	1,49	1,38	1,49	1,38	1,39	1,22	1,12	1,17
3 Aya Kadar Vadeli	1,04	0,94	0,87	1,17	1,04	0,92	0,69	1,29
6 Aya Kadar Vadeli	1,51	0,35	1,02	1,23	1,40	0,42	1,11	0,52
1 Yıla Kadar Vadeli	1,92	0,30	0,23	1,98	0,32	0,26	0,43	0,38
1 ve 1+ Yıl Vadeli	0,35	0,36	0,26	0,24	0,25	0,18	0,23	0,54



Bankacılık Verileri

Kredi Kartı Harcamaları (000 TL)

	12.06.2026	5.06.2026	29.05.2026	22.05.2026	15.05.2026	14.03.2026
Çeşitli Gıda	42.461.232	43.768.163	41.182.716	44.527.147	42.266.375	39.488.658
Hava Yolları	8.617.817	7.950.426	6.146.244	7.526.155	7.982.232	6.205.236
Sağlık	25.469.787	22.000.636	16.105.086	26.879.630	25.550.540	21.770.793
Yemek	39.720.507	38.851.589	39.265.872	40.860.201	40.036.700	29.314.611
Benzin	38.376.575	38.645.318	34.950.953	37.448.841	37.610.794	28.908.070

Mevduat (000 TL)	30.04.2026	31.03.2026	31.12.2025	2.10.2025	4.07.2025	5.04.2025
TL Mevduat	14.882.518.238	14.882.518.238	14.790.581.798	13.687.474.147	12.840.617.692	12.080.737.683
Vadesiz Mevduat	2.511.880.721	2.511.880.721	2.624.930.201	2.397.536.797	2.374.703.846	2.109.865.015
Vadeli Mevduat	12.370.637.517	12.370.637.517	12.165.651.597	11.289.937.350	10.465.913.846	9.970.872.668
1 Ay Vadeli Mevduat	3.954.153.372	3.954.153.372	3.830.038.839	2.949.369.254	2.429.122.129	2.242.843.682
3 Ay Vadeli Mevduat	6.444.501.780	6.444.501.780	6.531.589.625	6.397.355.222	6.123.097.285	5.054.798.094
6 Ay Vadeli Mevduat	1.384.165.903	1.384.165.903	1.265.604.606	1.473.567.691	1.443.309.827	2.106.583.429
1 ve 1+ Yıl Vadeli Mevduat	587.816.462	587.816.462	538.418.525	469.645.181	470.384.603	566.647.460

*Kaynak: Finnet

Fon Türü	15 - 19 Haziran	8 - 12 Haziran	Değişim	Son Haftaya Göre Oran
Serbest Şemsiye Fonu	152.722.501.097	127.580.643.201	19,71%	41,76%
Para Piyasası Şemsiye Fonu	77.692.627.024	90.892.799.013	-14,52%	21,24%
Katılım Şemsiye Fonu	12.144.939.087	8.774.508.534	38,41%	3,32%
Fon Sepeti Şemsiye Fonu	3.026.942.248	2.259.716.977	33,95%	0,83%
Kıymetli Madenler Şemsiye Fonu	4.013.853.501	2.662.840.224	50,74%	1,10%
Hisse Senedi Şemsiye Fonu	14.141.874.115	17.166.929.233	-17,62%	3,87%
Değişken Şemsiye Fonu	97.558.383.371	8.480.989.271	1050,32%	26,68%
Borçlanma Araçları Şemsiye Fonu	4.246.050.114	4.530.529.962	-6,28%	1,16%
Karma Şemsiye Fonu	181.713.182	126.551.561	43,59%	0,05%
Toplam	₺365.728.883.741	₺262.475.507.975	39,34%	100,00%

Kaynak: Finnet

Kaynak: TEFAS

Bankacılık Verileri

Çekince: Bu raporda yer alan her türlü bilgi, değerlendirme, yorum, istatistiki şekil ve bilgiler hazırlandığı tarih itibari ile mevcut piyasa koşulları ve güvenilirliğine inanılan kaynaklardan elde edilerek derlenmiştir ve İfo Yatırım Menkul Değerler A.Ş. tarafından genel bilgilendirme amacı ile hazırlanmıştır. Sunulan bilgilerin doğruluğu ve bunların yatırım kararlarına uygunluğu tarafımızca garanti edilmemektedir. Bu bilgiler belli bir getirinin sağlanmasına yönelik olarak verilmemekte olup alım satım kararını destekleyebilecek yeterli bilgiler burada bulunmayabilir. Burada yer alan yorum ve tavsiyeler, yorum ve tavsiyede bulunanların kişisel görüşlerine dayanmaktadır. Herhangi bir yatırım aracının alım-satım önerisi ya da getiri vaadi olarak yorumlanmamalıdır. Bu görüşler mali durumunuz ile risk ve getiri tercihlerinize uygun olmayabilir. Sadece burada yer alan bilgilere dayanarak yatırım kararı verilmesi beklentilerinize uygun sonuçlar doğurmayabilir. Bu nedenle bu sayfalarda yer alan bilgilerdeki hatalardan, eksikliklerden ya da bu bilgilere dayanılarak yapılan işlemlerden, yorum ve bilgilerin kullanılmasından doğacak her türlü maddi/manevi zararlardan ve her ne şekilde olursa olsun üçüncü kişilerin uğrayabileceği her türlü doğrudan ve/veya dolaylı zararlardan dolayı İfo Yatırım Menkul Değerler A.Ş. ile bağlı kuruluşları, çalışanları, yöneticileri ve ortakları sorumlu tutulamaz. Burada yer alan yatırım bilgi, yorum ve tavsiyeleri yatırım danışmanlığı kapsamında değildir.