

### Bankacılık Verileri

- ◆ BDDK verilerine göre 2026 yılının Nisan ayında bankacılık karı %37,5 artışla 74,9 milyar TL'ye yükselirken, Ocak—Nisan döneminde net kar 363,3 milyar TL olarak açıklandı. 2025 yılı bankacılık karı 940,2 milyar TL olarak açıklanmıştı.
- ◆ TCMB verilerine göre TCMB toplam rezervler %3,4 artışla 157,2 milyar dolar oldu. TCMB, net uluslararası rezervleri 19 Haziran itibarıyla 7,0 milyar dolar artışla 52,0 milyar dolar oldu. Yurt içi yerleşiklerin döviz mevduatı 158 milyon dolar arttı.

Dönem	Net Kar (Kümüle) (Milyar TL)	Aylık (Milyar TL)	Değişim (Yıllık)
Nis.26	363,3	74,9	37,5%
Mar.26	288,4	119,0	33,1%
Şub.26	169,4	82,2	43,3%
Oca.26	87,2	87,2	84,3%
Ara.25	940,2	97,3	42,7%
Kas.25	842,8	91,2	44,5%
Eki.25	751,6	82,0	45,8%
Eyl.25	669,7	106,3	45,5%
Ağu.25	563,4	84,2	47,2%
Tem.25	479,2	56,7	37,4%
Haz.25	422,5	95,7	34,5%

Faiz Oranları (%)	19.06.2026	12.06.2026	5.06.2026	29.05.2026	22.05.2026	21.03.2026	21.12.2025	19.06.2025
<b>TL Mevduat Faizi</b>	47,60	47,53	47,66	46,93	47,30	44,90	45,46	56,69
TL Konut Kredi Faizi	40,73	39,72	39,33	38,90	38,80	34,76	37,21	43,49
TL Taşıt Kredi Faizi	49,38	49,16	45,87	35,23	33,74	35,46	33,24	46,49
TL Tüketici Kredi Faizi	62,10	61,46	62,49	62,77	59,64	54,62	54,59	68,57
TL İhtiyaç Kredi Faizi	63,80	63,94	64,13	63,61	61,83	57,91	56,83	70,89
<b>TL Tüketici Mevduat Spread</b>	14,50	13,93	14,83	15,84	12,34	9,72	9,13	11,88
TL Ticari Kredi	53,09	55,32	54,58	53,08	54,09	51,08	51,11	63,95
<b>TL Ticari Mevduat Spread</b>	5,49	7,79	6,92	6,15	6,79	6,18	5,65	7,26
USD Mevduat Faizi	2,28	2,37	2,24	2,25	2,19	1,89	1,76	1,91
USD Ticari Kredi Faizi	8,04	8,08	7,91	8,39	7,71	7,69	7,58	8,33
<b>USDT Kredi Mevduat Spread</b>	<b>5,76</b>	<b>5,71</b>	<b>5,67</b>	<b>6,14</b>	<b>5,52</b>	<b>5,80</b>	<b>5,82</b>	<b>6,42</b>
<b>Euro Mevduat Faizi</b>	<b>1,25</b>	<b>1,37</b>	<b>1,18</b>	<b>1,37</b>	<b>1,32</b>	<b>1,12</b>	<b>1,06</b>	<b>1,28</b>
Euro Ticari Kredi Faizi	6,82	6,74	6,70	6,63	5,52	6,31	5,41	7,03
Euro Ticari Kredi Mevduat Spread	5,57	5,37	5,52	5,26	4,20	5,19	4,35	5,75

## Bankacılık Verileri

Faiz Oranları (%)	19.06.2026	12.06.2026	5.06.2026	29.05.2026	22.05.2026	21.03.2026	21.12.2025	19.06.2025
-------------------	------------	------------	-----------	------------	------------	------------	------------	------------

## TL

<b>1 Aya Kadar Vadeli</b>	46,50	46,48	46,53	46,56	46,49	44,64	45,28	55,96
<b>3 Aya Kadar Vadeli</b>	49,50	49,36	49,30	48,50	48,81	45,68	46,15	58,64
<b>6 Aya Kadar Vadeli</b>	49,49	48,17	48,11	45,24	47,44	44,24	43,49	47,51
<b>1 Yıla Kadar Vadeli</b>	47,55	45,17	45,88	42,04	45,85	42,47	41,18	48,60
<b>1 ve 1+ Yıl Vadeli</b>	43,77	40,59	43,11	23,47	34,75	31,66	38,92	37,57

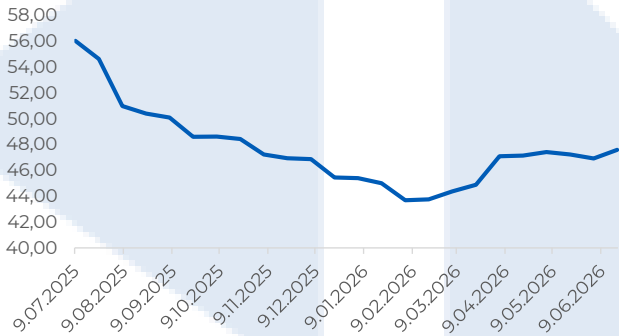
## Dolar

<b>1 Aya Kadar Vadeli</b>	2,42	2,53	2,36	2,45	2,31	2,02	1,77	1,97
<b>3 Aya Kadar Vadeli</b>	1,90	1,99	2,05	1,24	1,85	1,57	1,74	1,78
<b>6 Aya Kadar Vadeli</b>	1,06	1,50	1,42	0,70	1,67	1,15	1,31	3,05
<b>1 Yıla Kadar Vadeli</b>	2,72	0,98	1,69	1,11	1,33	0,87	1,57	0,86
<b>1 ve 1+ Yıl Vadeli</b>	2,86	1,34	0,73	0,66	1,13	1,34	1,12	2,60

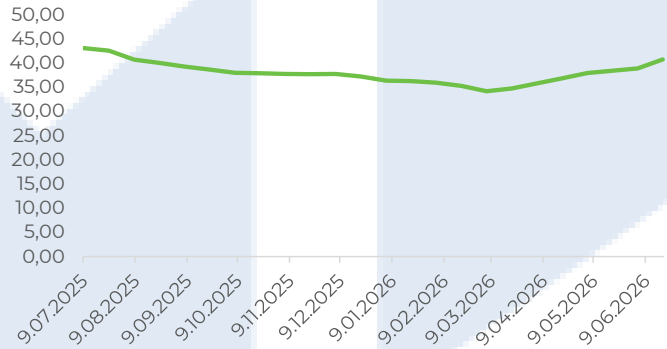
## Euro

<b>1 Aya Kadar Vadeli</b>	1,36	1,49	1,38	1,49	1,38	1,23	1,10	1,37
<b>3 Aya Kadar Vadeli</b>	0,94	1,04	0,94	0,87	1,17	0,77	1,03	1,09
<b>6 Aya Kadar Vadeli</b>	1,22	1,51	0,35	1,02	1,23	0,44	0,44	1,71
<b>1 Yıla Kadar Vadeli</b>	0,98	1,92	0,30	0,23	1,98	0,22	0,47	0,45
<b>1 ve 1+ Yıl Vadeli</b>	0,38	0,35	0,36	0,26	0,24	0,18	0,21	0,41

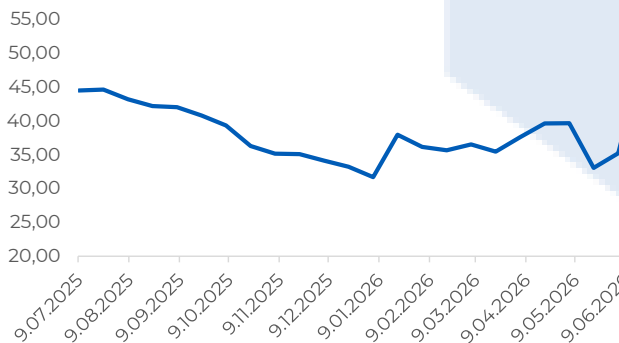
TL Mevduat Faizi (%)



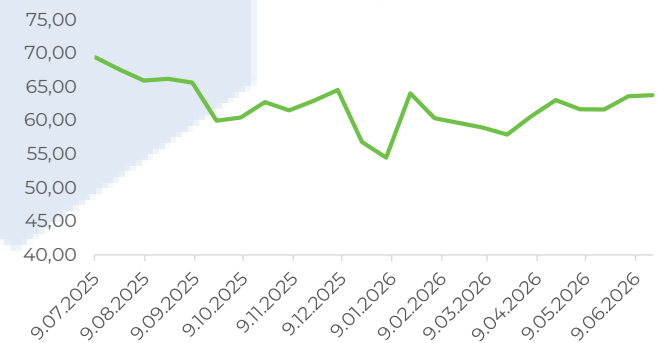
TL Konut Kredi Faizi (%)



TL Taşıt Kredi Faizi (%)



TL İhtiyaç Kredi Faizi



## Bankacılık Verileri

### Kredi Kartı Harcamaları (000 TL)

	19.06.2026	12.06.2026	5.06.2026	29.05.2026	22.05.2026	21.03.2026
Çeşitli Gıda	43.571.593	42.461.232	43.768.163	41.182.716	44.527.147	45.434.707
Hava Yolları	9.026.539	8.617.817	7.950.426	6.146.244	7.526.155	5.750.156
Sağlık	26.931.745	25.469.787	22.000.636	16.105.086	26.879.630	22.403.438
Yemek	40.317.953	39.720.507	38.851.589	39.265.872	40.860.201	31.728.760
Benzin	37.475.784	38.376.575	38.645.318	34.950.953	37.448.841	33.779.725

Mevduat (000 TL)	29.05.2026	29.04.2026	29.01.2026	31.10.2025	2.08.2025	4.05.2025
<b>TL Mevduat</b>	15.661.490.261	14.882.518.238	14.790.581.798	13.752.471.618	13.134.127.529	11.911.595.660
<b>Vadesiz Mevduat</b>	2.683.381.852	2.511.880.721	2.624.930.201	2.372.009.307	2.206.681.808	2.028.388.588
<b>Vadeli Mevduat</b>	12.978.108.409	12.370.637.517	12.165.651.597	11.380.462.311	10.927.445.721	9.883.207.072
<b>1 Ay Vadeli Mevduat</b>	3.924.132.984	3.954.153.372	3.830.038.839	3.049.781.884	2.488.268.987	2.227.110.393
<b>3 Ay Vadeli Mevduat</b>	7.211.661.005	6.444.501.780	6.531.589.625	6.558.710.576	6.492.869.389	5.353.713.224
<b>6 Ay Vadeli Mevduat</b>	1.268.472.702	1.384.165.903	1.265.604.606	1.281.937.368	1.483.595.918	1.783.301.959
<b>1 ve 1+ Yıl Vadeli Mevduat</b>	573.841.718	587.816.462	538.418.525	490.032.481	462.711.425	519.081.494

\*Kaynak: Finnet

Fon Türü	22 - 26 Haziran	15 - 19 Haziran	Değişim	Son Haftaya Göre Oran
Serbest Şemsiye Fonu	118.078.111.112	144.576.954.035	-18,33%	51,16%
Para Piyasası Şemsiye Fonu	69.578.869.791	102.373.780.607	-32,03%	30,15%
Katılım Şemsiye Fonu	9.558.355.302	10.687.384.597	-10,56%	4,14%
Fon Sepeti Şemsiye Fonu	2.502.406.196	2.628.787.372	-4,81%	1,08%
Kıymetli Madenler Şemsiye Fonu	2.508.265.256	3.196.725.916	-21,54%	1,09%
Hisse Senedi Şemsiye Fonu	16.435.485.013	20.614.715.200	-20,27%	7,12%
Değişken Şemsiye Fonu	6.806.310.496	10.811.544.704	-37,05%	2,95%
Borçlanma Araçları Şemsiye Fonu	5.201.089.640	5.423.872.026	-4,11%	2,25%
Karma Şemsiye Fonu	133.981.684	127.792.108	4,84%	0,06%
<b>Toplam</b>	<b>₺230.802.874.490</b>	<b>₺300.441.556.564</b>	<b>-23,18%</b>	<b>100,00%</b>

Kaynak: Finnet

Kaynak: TEFAS

## Bankacılık Verileri

Çekince: Bu raporda yer alan her türlü bilgi, değerlendirme, yorum, istatistiki şekil ve bilgiler hazırlandığı tarih itibari ile mevcut piyasa koşulları ve güvenilirliğine inanılan kaynaklardan elde edilerek derlenmiştir ve İfo Yatırım Menkul Değerler A.Ş. tarafından genel bilgilendirme amacı ile hazırlanmıştır. Sunulan bilgilerin doğruluğu ve bunların yatırım kararlarına uygunluğu tarafımızca garanti edilmemektedir. Bu bilgiler belli bir getirinin sağlanmasına yönelik olarak verilmemekte olup alım satım kararını destekleyebilecek yeterli bilgiler burada bulunmayabilir. Burada yer alan yorum ve tavsiyeler, yorum ve tavsiyede bulunanların kişisel görüşlerine dayanmaktadır. Herhangi bir yatırım aracının alım-satım önerisi ya da getiri vaadi olarak yorumlanmamalıdır. Bu görüşler mali durumunuz ile risk ve getiri tercihlerinize uygun olmayabilir. Sadece burada yer alan bilgilere dayanarak yatırım kararı verilmesi beklentilerinize uygun sonuçlar doğurmayabilir. Bu nedenle bu sayfalarda yer alan bilgilerdeki hatalardan, eksikliklerden ya da bu bilgilere dayanılarak yapılan işlemlerden, yorum ve bilgilerin kullanılmasından doğacak her türlü maddi/manevi zararlardan ve her ne şekilde olursa olsun üçüncü kişilerin uğrayabileceği her türlü doğrudan ve/veya dolaylı zararlardan dolayı İfo Yatırım Menkul Değerler A.Ş. ile bağlı kuruluşları, çalışanları, yöneticileri ve ortakları sorumlu tutulamaz. Burada yer alan yatırım bilgi, yorum ve tavsiyeleri yatırım danışmanlığı kapsamında değildir.