

### Bankacılık Verileri

- ◆ BDDK verilerine göre 2026 yılının Mayıs ayında bankacılık karı %29,1 artışla 58,5 milyar TL'ye yükselirken, Ocak—Mayıs döneminde net kar 421,8 milyar TL olarak açıklandı. 2025 yılı bankacılık karı 940,2 milyar TL olarak açıklanmıştı.
- ◆ TCMB verilerine göre TCMB toplam rezervler 8,0 milyar dolar azalışla 149,2 milyar dolar oldu. Yurt içi yerleşiklerin döviz mevduatı 3,7 milyar dolar azaldı.

Dönem	Net Kar (Kümüle) (Milyar TL)	Aylık (Milyar TL)	Değişim (Yıllık)
May.26	421,8	58,5	29,1%
Nis.26	363,3	74,9	37,5%
Mar.26	288,4	119,0	33,1%
Şub.26	169,4	82,2	43,3%
Oca.26	87,2	87,2	84,3%
Ara.25	940,2	97,3	42,7%
Kas.25	842,8	91,2	44,5%
Eki.25	751,6	82,0	45,8%
Eyl.25	669,7	106,3	45,5%
Ağu.25	563,4	84,2	47,2%
Tem.25	479,2	56,7	37,4%

Faiz Oranları (%)	26.06.2026	19.06.2026	12.06.2026	5.06.2026	29.05.2026	28.03.2026	28.12.2025	26.06.2025
<b>TL Mevduat Faizi</b>	47,43	47,60	47,53	47,66	46,93	45,65	45,34	56,40
TL Konut Kredi Faizi	41,56	40,73	39,72	39,33	38,90	35,52	36,57	43,55
TL Taşıt Kredi Faizi	51,85	49,38	49,16	45,87	35,23	35,01	31,54	44,80
TL Tüketici Kredi Faizi	61,10	62,10	61,46	62,49	62,77	55,82	45,10	68,37
TL İhtiyaç Kredi Faizi	62,85	63,80	63,94	64,13	63,61	58,99	46,37	70,95
<b>TL Tüketici Mevduat Spread</b>	13,67	14,50	13,93	14,83	15,84	10,17	-0,24	11,97
TL Ticari Kredi	52,86	53,09	55,32	54,58	53,08	52,93	50,30	62,92
<b>TL Ticari Mevduat Spread</b>	5,43	5,49	7,79	6,92	6,15	7,28	4,96	6,52
USD Mevduat Faizi	2,30	2,28	2,37	2,24	2,25	1,94	1,65	1,88
USD Ticari Kredi Faizi	8,10	8,04	8,08	7,91	8,39	7,55	7,62	8,68
<b>USDT Kredi Mevduat Spread</b>	<b>5,80</b>	<b>5,76</b>	<b>5,71</b>	<b>5,67</b>	<b>6,14</b>	<b>5,61</b>	<b>5,97</b>	<b>6,80</b>
<b>Euro Mevduat Faizi</b>	<b>1,40</b>	<b>1,25</b>	<b>1,37</b>	<b>1,18</b>	<b>1,37</b>	<b>1,07</b>	<b>1,01</b>	<b>1,09</b>
Euro Ticari Kredi Faizi	7,04	6,82	6,74	6,70	6,63	6,00	5,62	7,12
Euro Ticari Kredi Mevduat Spread	5,64	5,57	5,37	5,52	5,26	4,93	4,61	6,03

## Bankacılık Verileri

Faiz Oranları (%)	26.06.2026	19.06.2026	12.06.2026	5.06.2026	29.05.2026	28.03.2026	28.12.2025	26.06.2025
-------------------	------------	------------	------------	-----------	------------	------------	------------	------------

## TL

<b>1 Aya Kadar Vadeli</b>	46,63	46,50	46,48	46,53	46,56	45,14	45,24	55,61
<b>3 Aya Kadar Vadeli</b>	49,20	49,50	49,36	49,30	48,50	46,59	45,73	58,59
<b>6 Aya Kadar Vadeli</b>	48,60	49,49	48,17	48,11	45,24	43,52	43,79	46,50
<b>1 Yıla Kadar Vadeli</b>	45,90	47,55	45,17	45,88	42,04	43,49	41,49	46,57
<b>1 ve 1+ Yıl Vadeli</b>	42,06	43,77	40,59	43,11	23,47	31,78	37,55	41,44

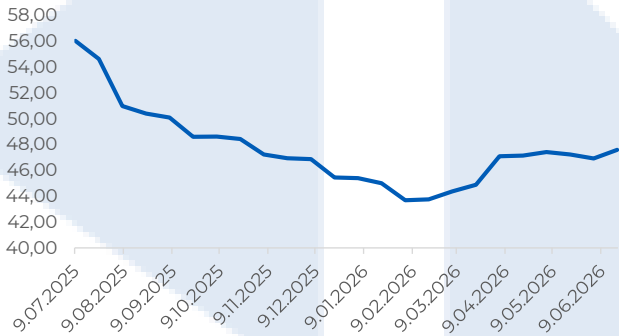
## Dolar

<b>1 Aya Kadar Vadeli</b>	2,27	2,42	2,53	2,36	2,45	2,13	1,74	1,86
<b>3 Aya Kadar Vadeli</b>	2,38	1,90	1,99	2,05	1,24	1,60	1,51	1,92
<b>6 Aya Kadar Vadeli</b>	2,33	1,06	1,50	1,42	0,70	1,67	1,21	2,09
<b>1 Yıla Kadar Vadeli</b>	1,57	2,72	0,98	1,69	1,11	1,39	1,01	1,18
<b>1 ve 1+ Yıl Vadeli</b>	0,33	2,86	1,34	0,73	0,66	1,98	1,41	1,03

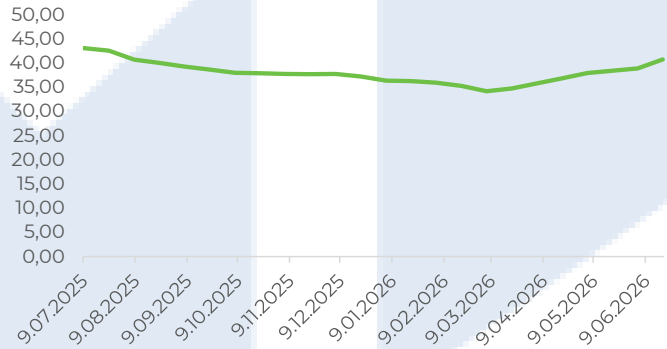
## Euro

<b>1 Aya Kadar Vadeli</b>	1,46	1,36	1,49	1,38	1,49	1,28	1,09	1,26
<b>3 Aya Kadar Vadeli</b>	1,36	0,94	1,04	0,94	0,87	0,76	0,88	0,82
<b>6 Aya Kadar Vadeli</b>	0,37	1,22	1,51	0,35	1,02	0,39	0,32	0,66
<b>1 Yıla Kadar Vadeli</b>	0,39	0,98	1,92	0,30	0,23	0,24	0,37	0,68
<b>1 ve 1+ Yıl Vadeli</b>	0,26	0,38	0,35	0,36	0,26	0,17	0,26	0,44

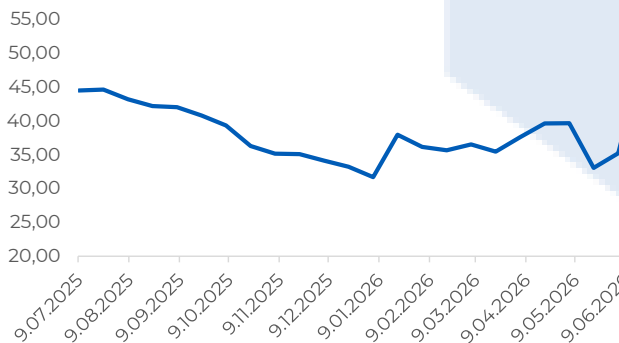
TL Mevduat Faizi (%)



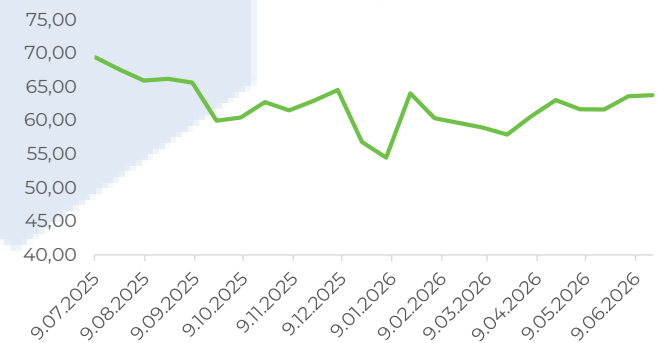
TL Konut Kredi Faizi (%)



TL Taşıt Kredi Faizi (%)



TL İhtiyaç Kredi Faizi



## Bankacılık Verileri

### Kredi Kartı Harcamaları (000 TL)

	26.06.2026	19.06.2026	12.06.2026	5.06.2026	29.05.2026	28.03.2026
Çeşitli Gıda	42.779.810	43.571.593	42.461.232	43.768.163	41.182.716	36.191.941
Hava Yolları	8.540.001	9.026.539	8.617.817	7.950.426	6.146.244	6.038.180
Sağlık	24.843.866	26.931.745	25.469.787	22.000.636	16.105.086	20.123.420
Yemek	41.391.201	40.317.953	39.720.507	38.851.589	39.265.872	33.408.425
Benzin	37.858.540	37.475.784	38.376.575	38.645.318	34.950.953	33.004.658

Mevduat (000 TL)	26.06.2026	27.05.2026	26.02.2026	28.11.2025	30.08.2025	1.06.2025
<b>TL Mevduat</b>	15.962.171.634	15.661.490.261	14.547.063.058	13.752.471.618	13.134.127.529	12.284.246.252
<b>Vadesiz Mevduat</b>	2.705.809.474	2.683.381.852	2.403.056.985	2.372.009.307	2.206.681.808	2.059.009.693
<b>Vadeli Mevduat</b>	13.256.362.160	12.978.108.409	12.144.006.073	11.380.462.311	10.927.445.721	10.225.236.559
<b>1 Ay Vadeli Mevduat</b>	3.928.811.308	3.924.132.984	3.699.216.193	3.049.781.884	2.488.268.987	2.301.079.014
<b>3 Ay Vadeli Mevduat</b>	7.606.495.221	7.211.661.005	6.491.627.880	6.558.710.576	6.492.869.389	5.862.102.541
<b>6 Ay Vadeli Mevduat</b>	1.164.623.195	1.268.472.702	1.387.298.157	1.281.937.369	1.483.595.918	1.575.563.977
<b>1 ve 1+ Yıl Vadeli Mevduat</b>	556.432.437	573.841.718	565.863.843	490.032.482	462.711.425	486.491.026

\*Kaynak: Finnet

Fon Türü	29 Haziran - 3 Temmuz	22 - 26 Haziran	Değişim	Son Haftaya Göre Oran
Serbest Şemsiye Fonu	153.306.591.487	149.774.747.690	2,36%	59,69%
Para Piyasası Şemsiye Fonu	65.573.869.739	83.028.154.599	-21,02%	25,53%
Katılım Şemsiye Fonu	11.261.148.047	12.137.364.759	-7,22%	4,38%
Fon Sepeti Şemsiye Fonu	2.824.702.691	3.190.884.641	-11,48%	1,10%
Kıymetli Madenler Şemsiye Fonu	2.577.614.976	3.520.124.011	-26,77%	1,00%
Hisse Senedi Şemsiye Fonu	11.106.855.923	20.090.442.235	-44,72%	4,32%
Değişken Şemsiye Fonu	6.790.671.852	8.495.734.206	-20,07%	2,64%
Borçlanma Araçları Şemsiye Fonu	3.312.739.966	5.933.334.327	-44,17%	1,29%
Karma Şemsiye Fonu	89.383.407	162.508.730	-45,00%	0,03%
<b>Toplam</b>	<b>₺256.843.578.087</b>	<b>₺286.333.295.198</b>	<b>-10,30%</b>	<b>100,00%</b>

Kaynak: Finnet

Kaynak: TEFAS

## Bankacılık Verileri

Çekince: Bu raporda yer alan her türlü bilgi, değerlendirme, yorum, istatistiki şekil ve bilgiler hazırlandığı tarih itibari ile mevcut piyasa koşulları ve güvenilirliğine inanılan kaynaklardan elde edilerek derlenmiştir ve İfo Yatırım Menkul Değerler A.Ş. tarafından genel bilgilendirme amacı ile hazırlanmıştır. Sunulan bilgilerin doğruluğu ve bunların yatırım kararlarına uygunluğu tarafımızca garanti edilmemektedir. Bu bilgiler belli bir getirinin sağlanmasına yönelik olarak verilmemekte olup alım satım kararını destekleyebilecek yeterli bilgiler burada bulunmayabilir. Burada yer alan yorum ve tavsiyeler, yorum ve tavsiyede bulunanların kişisel görüşlerine dayanmaktadır. Herhangi bir yatırım aracının alım-satım önerisi ya da getiri vaadi olarak yorumlanmamalıdır. Bu görüşler mali durumunuz ile risk ve getiri tercihlerinize uygun olmayabilir. Sadece burada yer alan bilgilere dayanarak yatırım kararı verilmesi beklentilerinize uygun sonuçlar doğurmayabilir. Bu nedenle bu sayfalarda yer alan bilgilerdeki hatalardan, eksikliklerden ya da bu bilgilere dayanılarak yapılan işlemlerden, yorum ve bilgilerin kullanılmasından doğacak her türlü maddi/manevi zararlardan ve her ne şekilde olursa olsun üçüncü kişilerin uğrayabileceği her türlü doğrudan ve/veya dolaylı zararlardan dolayı İfo Yatırım Menkul Değerler A.Ş. ile bağlı kuruluşları, çalışanları, yöneticileri ve ortakları sorumlu tutulamaz. Burada yer alan yatırım bilgi, yorum ve tavsiyeleri yatırım danışmanlığı kapsamında değildir.