Haftalık Teknik Analiz Önerileri						4.05.2026
Pay	Son Fiyat	Pivot	Hedef 1 (%3)	Hedef 2 (%5)	Stop Loss - 1	Stop Loss - 2
CCOLA	75,00	74,23	77,25	78,75	72,75	71,25
DOHOL	22,74	22,55	23,42	23,88	22,06	21,60
EREGL	35,12	34,90	36,17	36,88	34,07	33,36
GUBRF	530,50	531,00	546,42	557,03	514,59	503,98
PETKM	23,90	24,25	24,62	25,10	23,18	22,71

H (Haftalık)

Geçen Hafta Haftalık Öneri Performansı					
Pay	Öneri Fiyatı	Haftalık Değişim(%)	S1H En Düşük	S1H En Yüksek	En Yükseğe Göre Getiri
AGESA	232,20	2,29	228,30	240,90	3,75%
BIMAS	760,00	-2,82	720,50	764,00	0,53%
ENKAI	106,50	-2,06	102,60	108,20	1,60%
PETKM	23,16	3,91	22,88	25,36	9,50%
YUNSA	8,69	-2,03	8,24	8,98	3,28%
Ortalama Getiri (%)		-0,14	BİST100 H Getiri (%)		0,75

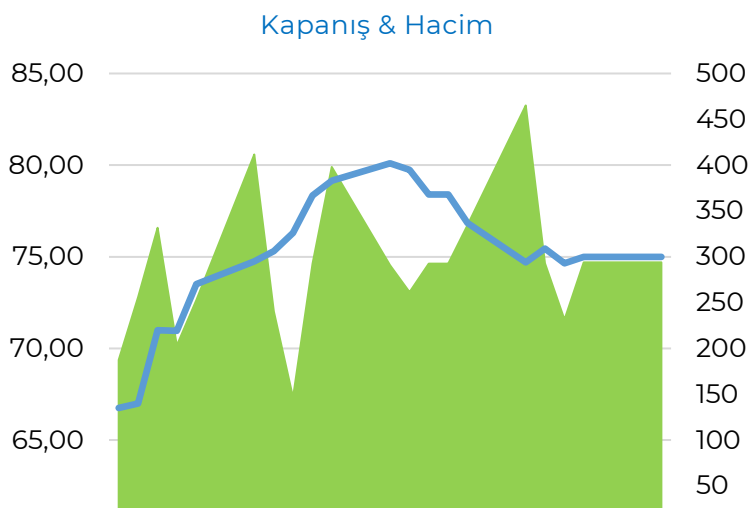

CCOLA

Rasyolar		
	Son	Son 1 Yıl
FK	14,91	8,62
FD/FAVÖK	7,15	6,04
PD/DD	2,77	2,50
FD/Satışlar	1,26	1,01
Ortalamalar		
5 g HO	60 G HO	200 g HO
75,33	72,89	59,80
İndikatörler		
RSI	CCI	Stochastic
52,69	-77,74	10,47

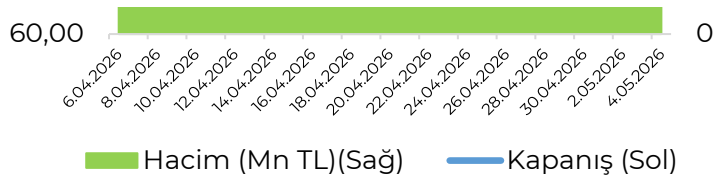

PD (Mn TL)	Sermaye (TL)	Beta
209.856	2.798.079.000	0,77
	Bollinger (Alt - Üst Bant)	
65,62		82,66

DOHOL

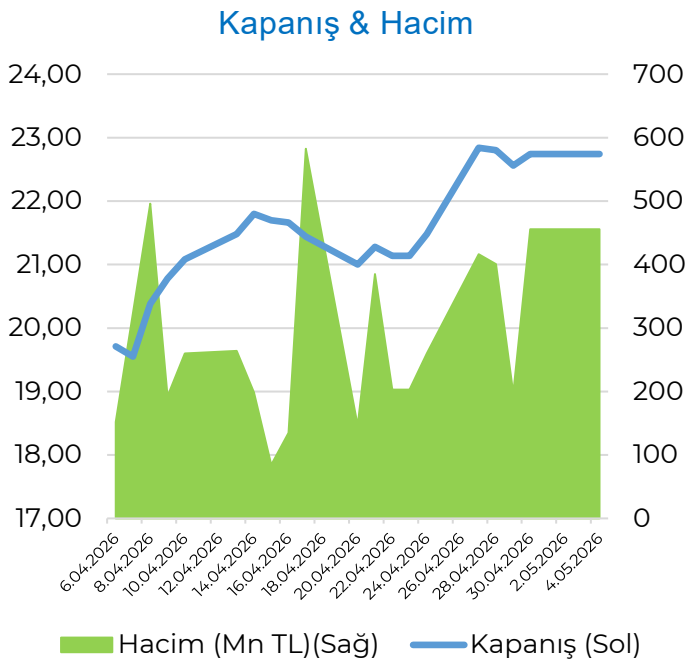

Rasyolar		
	Son	Son 1 Yıl
FK	33,20	10,66
FD/FAVÖK	1,91	3,08
PD/DD	0,71	0,59
FD/Satışlar	0,22	0,17
Ortalamalar		
5 g HO	60 G HO	200 g HO
22,48	20,99	18,78
İndikatörler		
RSI	CCI	Stochastic
64,64	105,30	76,26
PD (Mn TL)	Sermaye (TL)	Beta
59.510	2.616.996.000	0,93
Bollinger (Alt - Üst Bant)		
19,17		23,30

EREGL

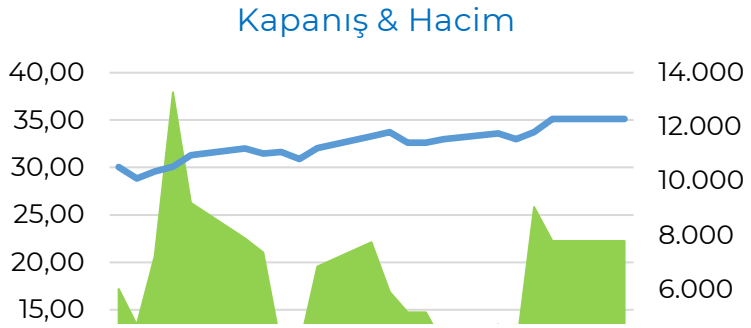

Rasyolar		
	Son	Son 1 Yıl
FK	523,88	18,96
FD/FAVÖK	12,52	12,07
PD/DD	0,83	0,62
FD/Satışlar	1,29	1,03
Ortalamalar		
5 g HO	60 G HO	200 g HO

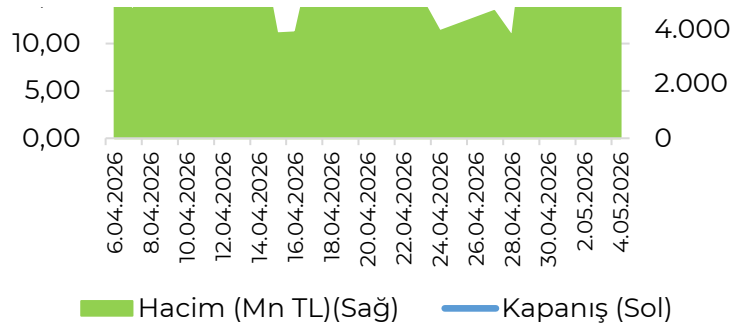

33,68	30,04	27,68
İndikatörler		
RSI	**CCI**	**Stochastic**
68,45	154,07	60,60
PD (Mn TL)	**Sermaye (TL)**	**Beta**
245.840	7.000.000.000	0,84
Bollinger (Alt - Üst Bant)		
27,99		35,35

GUBRF

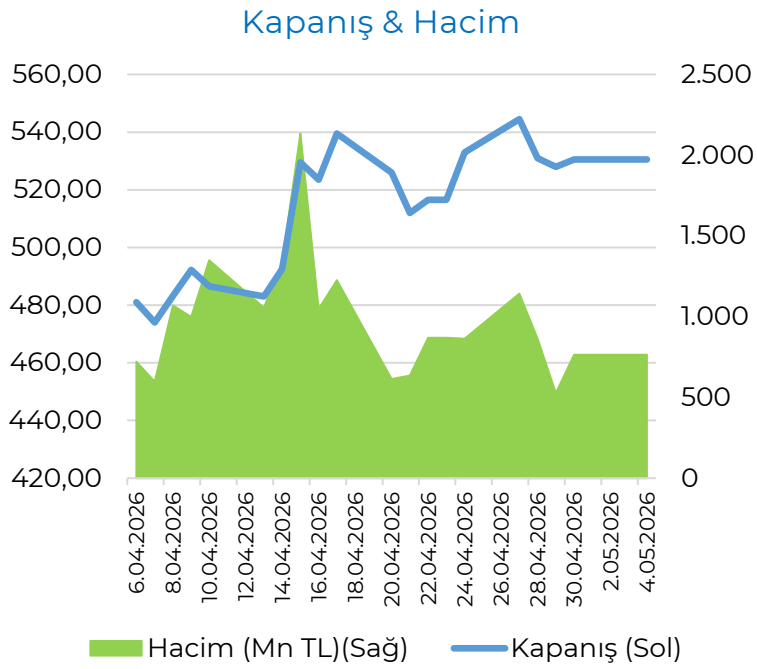

Rasyolar		
	Son	**Son 1 Yıl**
FK	33,59	39,40
FD/FAVÖK	15,99	11,93
PD/DD	5,95	4,37
FD/Satışlar	3,37	2,29
Ortalamalar		
5 g HO	**60 G HO**	**200 g HO**
533,40	510,21	374,06
İndikatörler		
RSI	**CCI**	**Stochastic**
57,32	51,44	57,85
PD (Mn TL)	**Sermaye (TL)**	**Beta**
177.187	334.000.000	0,84
Bollinger (Alt - Üst Bant)		
462,75		555,00

PETKM

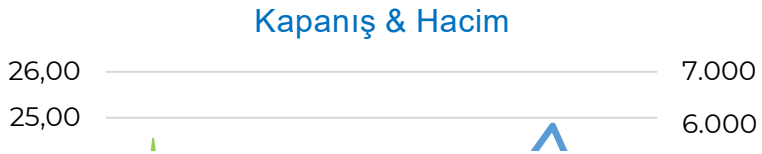

Rasyolar		
	Son	**Son 1 Yıl**
FK	0,00	0,00
FD/FAVÖK	0,00	0,00

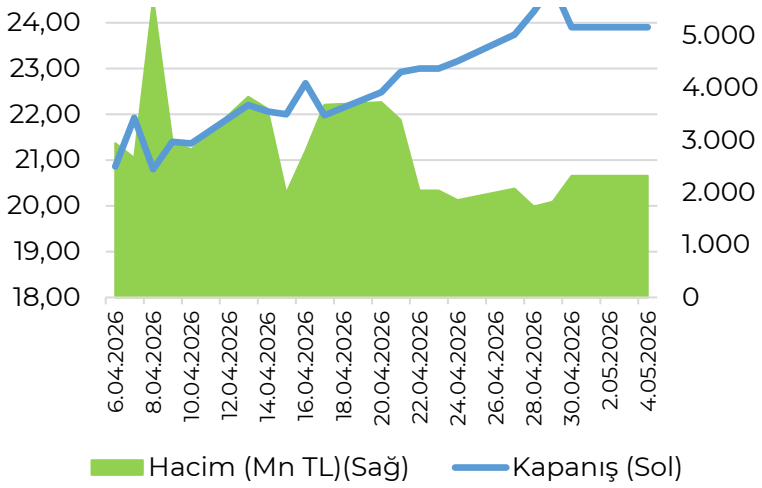

PD/DD	0,95	0,68
FD/Satışlar	1,20	0,92
Ortalamalar		
5 g HO	**60 G HO**	**200 g HO**
23,97	19,99	18,43
İndikatörler		
RSI	**CCI**	**Stochastic**
64,21	116,00	84,45
PD (Mn TL)	**Sermaye (TL)**	**Beta**
60.572	2.534.400.000	1,03
Bollinger (Alt - Üst Bant)		
19,66		24,88

Çekince: Bu raporda yer alan her türlü bilgi, değerlendirme, yorum, istatistiki şekil ve bilgiler hazırlandığı tarih itibari ile mevcut piyasa koşulları ve güvenirliğine inanılan kaynaklardan elde edilerek derlenmiştir ve İnfo Yatırım Menkul Değerler A.Ş. tarafından genel bilgilendirme amacı ile hazırlanmıştır. Sunulan bilgilerin doğruluğu ve bunların yatırım kararlarına uygunluğu tarafımızca garanti edilmemektedir. Bu bilgiler belli bir getirinin sağlanmasına yönelik olarak verilmemekte olup alım satım kararını destekleyebilecek yeterli bilgiler burada bulunmayabilir. Burada yer alan yorum ve tavsiyeler, yorum ve tavsiyede bulunanların kişisel görüşlerine dayanmaktadır. Herhangi bir yatırım aracının alım-satım önerisi ya da getiri vaadi olarak yorumlanmamalıdır. Bu görüşler mali durumunuz ile risk ve getiri tercihlerinize uygun olmayabilir. Sadece burada yer alan bilgilere dayanarak yatırım kararı verilmesi beklentilerinize uygun sonuçlar doğurmayabilir. Bu nedenle bu sayfalarda yer alan bilgilerdeki hatalardan, eksikliklerden ya da bu bilgilere dayanılarak yapılan işlemlerden, yorum ve bilgilerin kullanılmasından doğacak her türlü maddi/manevi zararlardan ve her ne şekilde olursa olsun üçüncü kişilerin uğrayabileceği her türlü doğrudan ve/veya dolaylı zararlardan dolayı İnfo Yatırım Menkul Değerler A.Ş. ile bağlı kuruluşları, çalışanları, yöneticileri ve ortakları sorumlu tutulamaz. Burada yer alan yatırım bilgi, yorum ve tavsiyeleri yatırım danışmanlığı kapsamında değildir.