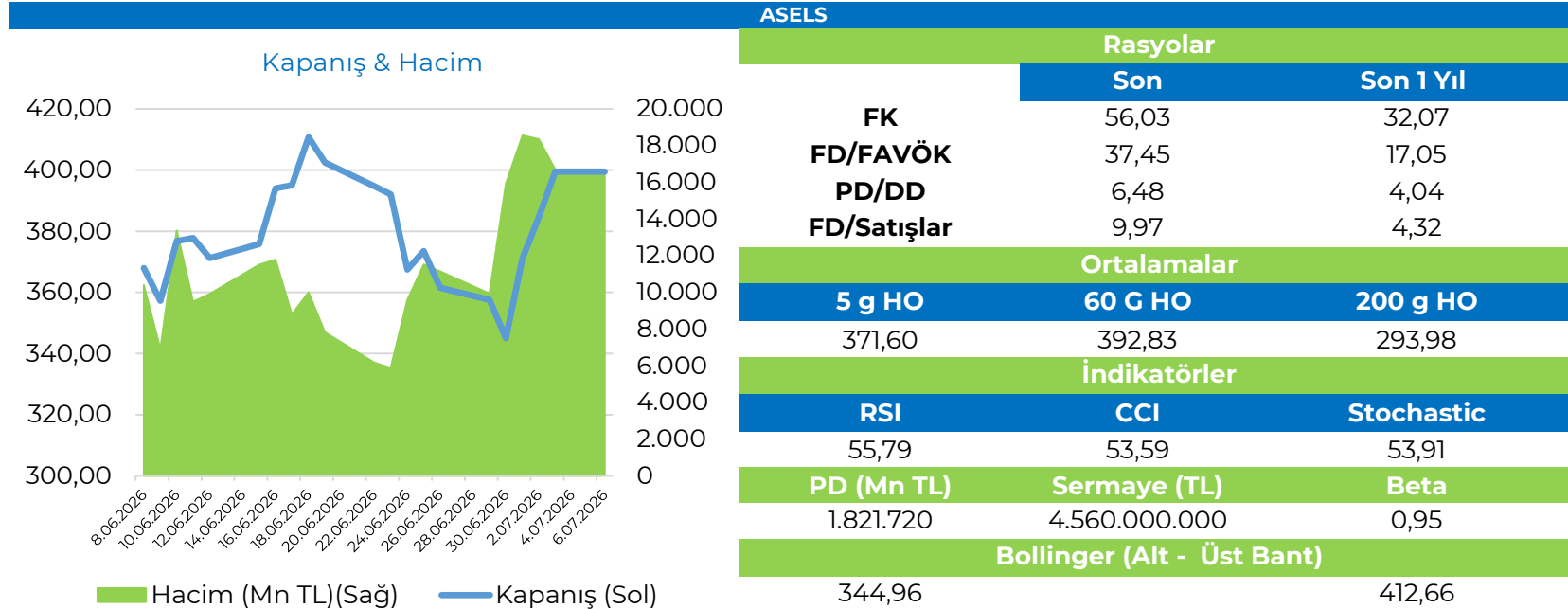
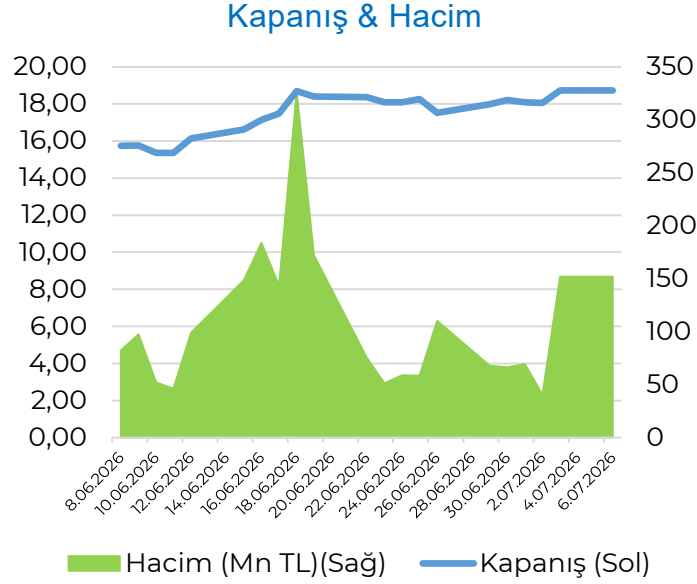


Haftalık Teknik Analiz Önerileri						6.07.2026
Pay	Son Fiyat	Pivot	Hedef 1 (%3)	Hedef 2 (%5)	Stop Loss - 1	Stop Loss - 2
<b>ASELS</b>	399,50	393,83	411,49	419,48	387,52	379,53
<b>GLYHO</b>	18,73	18,51	19,29	19,67	18,17	17,79
<b>GARAN</b>	133,50	135,63	137,51	140,18	129,50	126,83
<b>MGROS</b>	632,50	634,67	651,48	664,13	613,53	600,88
<b>MPARK</b>	426,50	422,92	439,30	447,83	413,71	405,18

H (Haftalık)



## CLYHO



### Rasyolar

	Son	Son 1 Yıl
<b>FK</b>	6,99	3,66
<b>FD/FAVÖK</b>	9,28	6,87
<b>PD/DD</b>	2,29	1,63
<b>FD/Satışlar</b>	3,43	2,26

### Ortalamalar

5 g HO	60 G HO	200 g HO
18,21	15,96	13,54

### İndikatörler

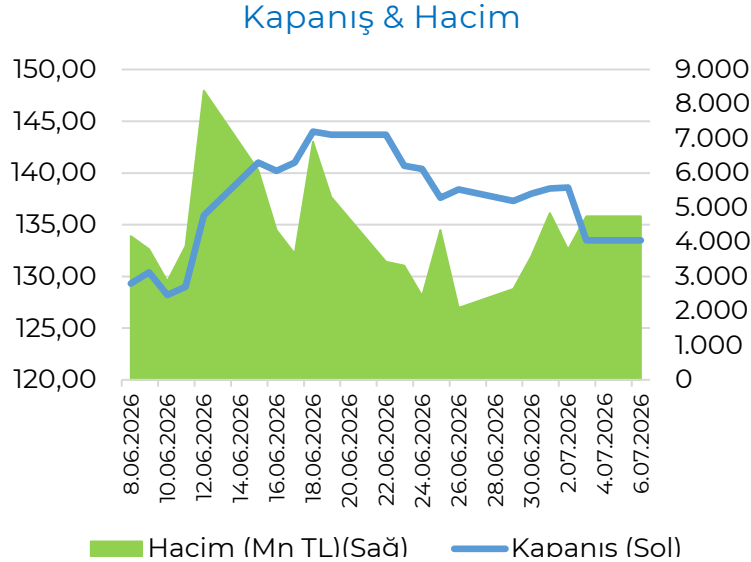
RSI	CCI	Stochastic
66,73	95,64	67,73

PD (Mn TL)	Sermaye (TL)	Beta
36.524	1.950.000.000	0,87

### Bollinger (Alt - Üst Bant)

15,17	19,64
-------	-------

## GARAN



### Rasyolar

	Son	Son 1 Yıl
<b>FK</b>	4,73	5,64
<b>FD/FAVÖK</b>	0,00	0,00
<b>PD/DD</b>	1,24	1,51
<b>FD/Satışlar</b>	0,00	0,00

### Ortalamalar

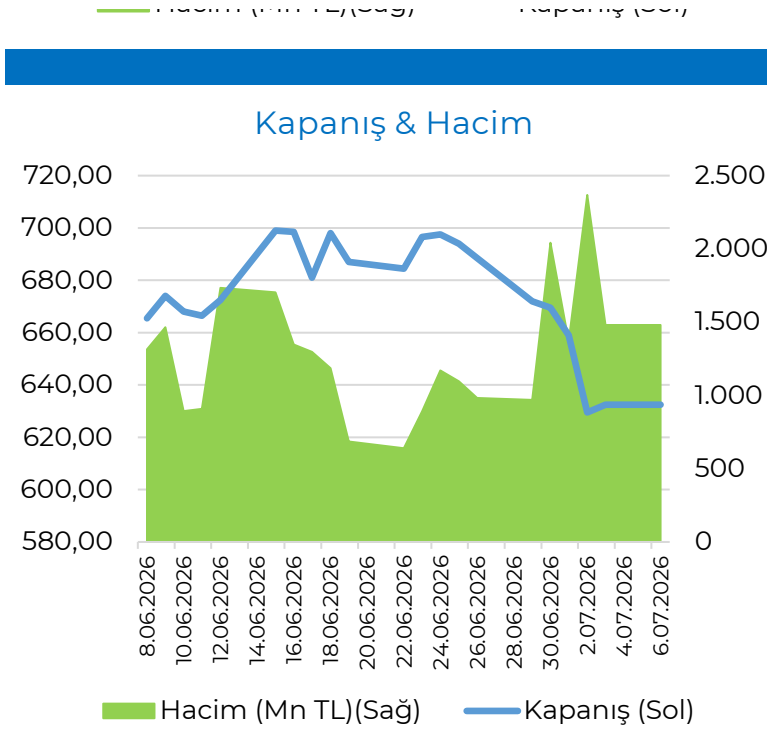
5 g HO	60 G HO	200 g HO
137,18	134,49	135,23

### İndikatörler

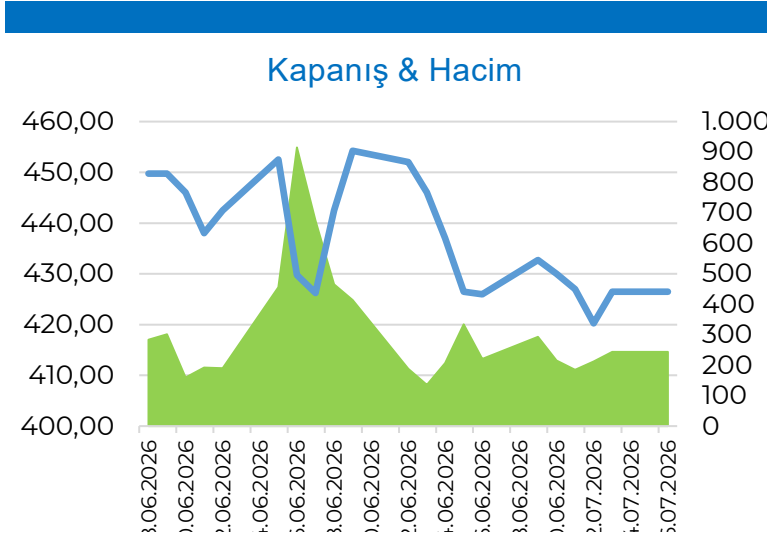
RSI	CCI	Stochastic
45,17	-147,09	26,12

PD (Mn TL)	Sermaye (TL)	Beta
560.700	4.200.000.000	1,16

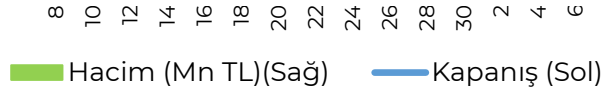
### Bollinger (Alt - Üst Bant)



MGROS		
Rasyolar		
	Son	Son 1 Yıl
FK	16,89	13,06
FD/FAVÖK	4,40	4,00
PD/DD	1,30	1,37
FD/Satışlar	0,29	0,24
Ortalamalar		
5 g HO	60 G HO	200 g HO
652,50	662,49	580,44
İndikatörler		
RSI	CCI	Stochastic
36,03	-179,04	12,42
PD (Mn TL)	Sermaye (TL)	Beta
114.517	181.054.000	1,16
Bollinger (Alt - Üst Bant)		
637,24		716,11



MPARK		
Rasyolar		
	Son	Son 1 Yıl
FK	14,36	10,17
FD/FAVÖK	5,93	5,55
PD/DD	2,04	2,39
FD/Satışlar	1,73	1,42
Ortalamalar		
5 g HO	60 G HO	200 g HO
427,30	450,90	404,29
İndikatörler		
RSI	CCI	Stochastic
42,95	-94,79	27,55
PD (Mn TL)	Sermaye (TL)	Beta



81.467	191.012.000	0,78
<b>Bollinger (Alt - Üst Bant)</b>		
416,52		459,01

Çekince: Bu raporda yer alan her türlü bilgi, değerlendirme, yorum, istatistiki şekil ve bilgiler hazırlandığı tarih itibari ile mevcut piyasa koşulları ve güvenilirliğine inanılan kaynaklardan elde edilerek derlenmiştir ve İfo Yatırım Menkul Değerler A.Ş. tarafından genel bilgilendirme amacı ile hazırlanmıştır. Sunulan bilgilerin doğruluğu ve bunların yatırım kararlarına uygunluğu tarafımızca garanti edilmemektedir. Bu bilgiler belli bir getirinin sağlanmasına yönelik olarak verilmemekte olup alım satım kararını destekleyebilecek yeterli bilgiler burada bulunmayabilir. Burada yer alan yorum ve tavsiyeler, yorum ve tavsiyede bulunanların kişisel görüşlerine dayanmaktadır. Herhangi bir yatırım aracının alım-satım önerisi ya da getiri vaadi olarak yorumlanmamalıdır. Bu görüşler mali durumunuz ile risk ve getiri tercihlerinize uygun olmayabilir. Sadece burada yer alan bilgilere dayanarak yatırım kararı verilmesi beklentilerinize uygun sonuçlar doğurmayabilir. Bu nedenle bu sayfalarda yer alan bilgilerdeki hatalardan, eksikliklerden ya da bu bilgilere dayanılarak yapılan işlemlerden, yorum ve bilgilerin kullanılmasından doğacak her türlü maddi/manevi zararlardan ve her ne şekilde olursa olsun üçüncü kişilerin uğrayabileceği her türlü doğrudan ve/veya dolaylı zararlardan dolayı İfo Yatırım Menkul Değerler A.Ş. ile bağlı kuruluşları, çalışanları, yöneticileri ve ortakları sorumlu tutulamaz. Burada yer alan yatırım bilgi, yorum ve tavsiyeleri yatırım danışmanlığı kapsamında değildir.