Haftalık Teknik Analiz Önerileri						23.11.2026
Pay	Son Fiyat	Pivot	Hedef 1 (%3)	Hedef 2 (%5)	Stop Loss - 1	Stop Loss - 2
AGESA	205,60	204,67	211,77	215,88	199,43	195,32
MPARK	440,00	439,33	453,20	462,00	426,80	418,00
PGSUS	156,60	156,30	161,30	164,43	151,90	148,77
TOASO	246,50	245,70	253,90	258,83	239,11	234,18
TRGYO	84,70	83,88	87,24	88,94	82,16	80,47

H (Haftalık)

AGESA

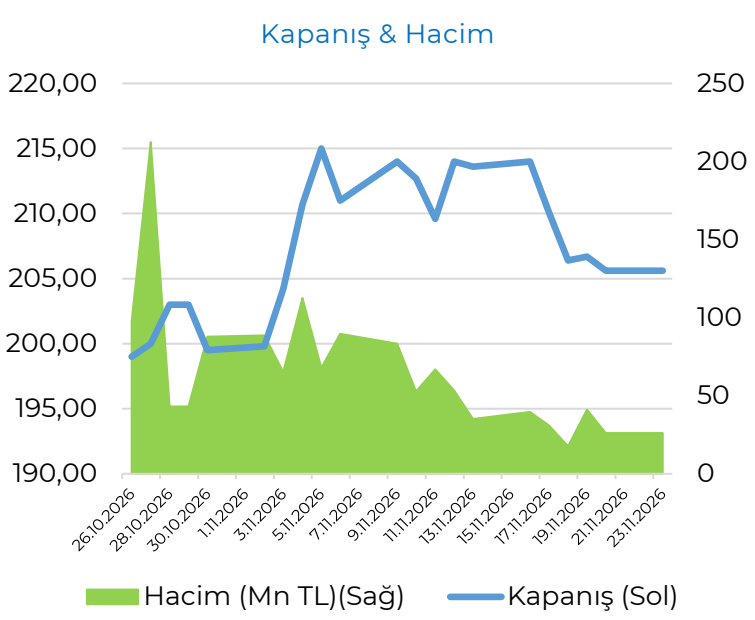

Rasyolar		
	Son	Son 1 Yıl
FK	4,78	8,73
FD/FAVÖK	0,00	0,00
PD/DD	2,60	4,91
FD/Satışlar	0,00	0,00
Ortalamalar		
5 g HO	**60 G HO**	**200 g HO**
208,56	228,40	233,77
İndikatörler		
RSI	**CCI**	**Stochastic**
39,99	-128,52	27,21
PD (Mn TL)	**Sermaye (TL)**	**Beta**
37.008	180.000.000	0,68
Bollinger (Alt - Üst Bant)		
195,21		219,20

MPARK

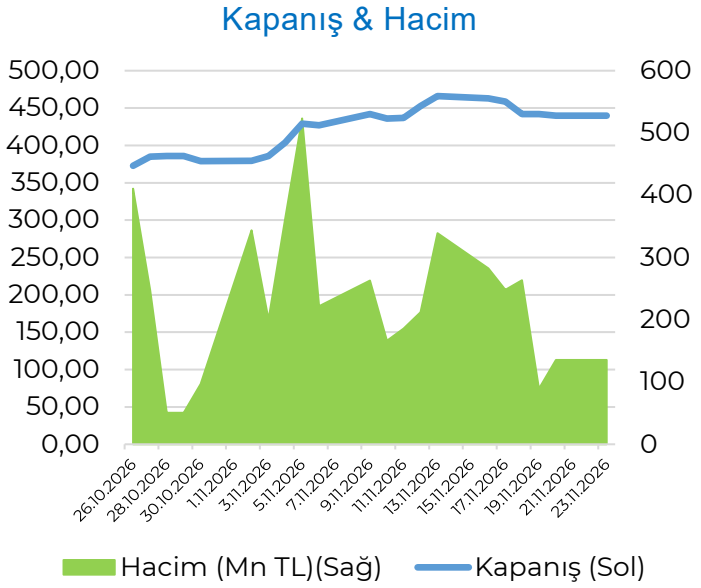

Rasyolar		
	Son	Son 1 Yıl
FK	14,48	8,96
FD/FAVÖK	5,49	4,14
PD/DD	1,91	1,87
FD/Satışlar	1,69	1,10

Ortalamalar		
5 g HO	60 G HO	200 g HO
449,05	423,81	435,36

İndikatörler		
RSI	CCI	Stochastic
55,21	11,72	34,38
PD (Mn TL)	Sermaye (TL)	Beta
84.045	191.012.000	0,79
Bollinger (Alt -		Üst Bant)
358,26		483,09

PGSUS

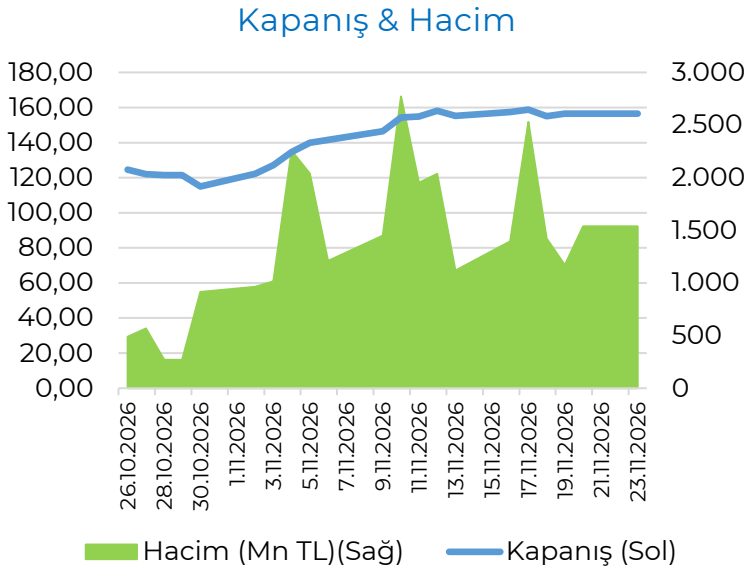

Rasyolar		
	Son	Son 1 Yıl
FK	0,00	6,77
FD/FAVÖK	7,81	6,93
PD/DD	0,59	0,92
FD/Satışlar	1,37	1,79

Ortalamalar		
5 g HO	60 G HO	200 g HO
156,90	142,44	166,74

İndikatörler		
RSI	CCI	Stochastic
65,92	48,70	28,33
PD (Mn TL)	Sermaye (TL)	Beta
78.300	500.000.000	0,96
Bollinger (Alt -		Üst Bant)
110,68		172,03

TOASO

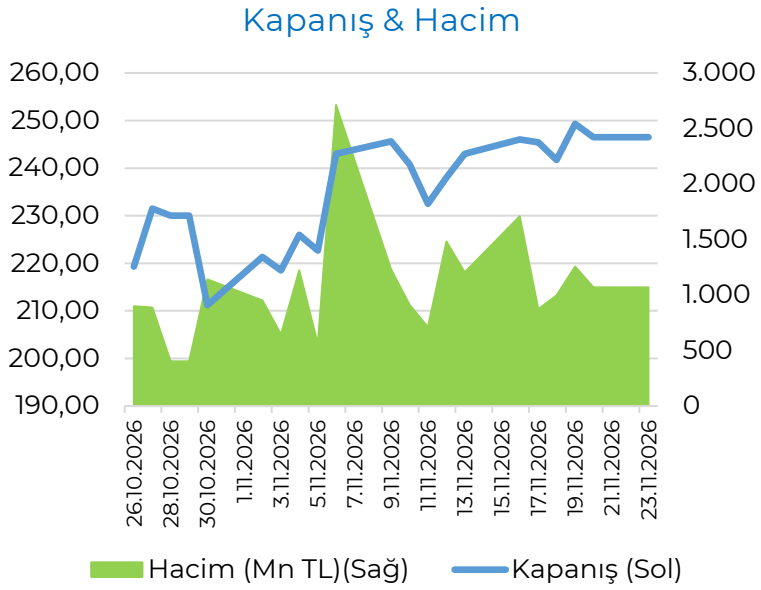

Rasyolar		
	Son	Son 1 Yıl
FK	7,94	29,35
FD/FAVÖK	16,16	18,01
PD/DD	1,69	2,19
FD/Satışlar	0,48	0,47

Ortalamalar		
5 g HO	60 G HO	200 g HO
245,78	257,31	281,95

İndikatörler		
RSI	CCI	Stochastic
52,93	74,59	67,76
PD (Mn TL)	Sermaye (TL)	Beta
123.250	500.000.000	0,96
Bollinger (Alt - Üst Bant)		
211,10		256,39

TRGYO

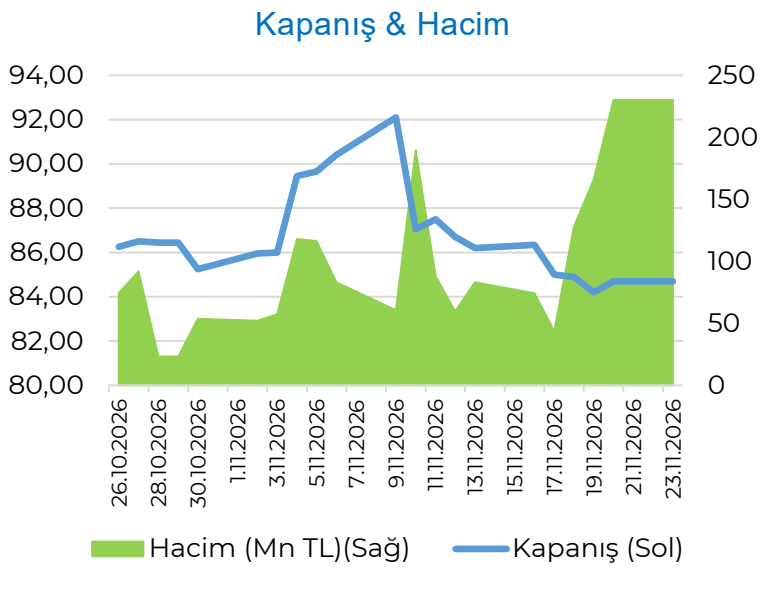

Rasyolar		
	Son	Son 1 Yıl
FK	15,80	3,36
FD/FAVÖK	6,48	5,10
PD/DD	0,52	0,58
FD/Satışlar	4,71	3,01

Ortalamalar		
5 g HO	60 G HO	200 g HO
85,03	90,24	90,27

İndikatörler		
RSI	CCI	Stochastic
39,33	-116,19	20,22
PD (Mn TL)	Sermaye (TL)	Beta
84.700	1.000.000.000	0,82
Bollinger (Alt - Üst Bant)		
82,88		90,85

Çekince: Bu raporda yer alan her türlü bilgi, değerlendirme, yorum, istatistiki şekil ve bilgiler hazırlandığı tarih itibari ile mevcut piyasa koşulları ve güvenirliğine inanılan kaynaklardan elde edilerek derlenmiştir ve İnfo Yatırım Menkul Değerler A.Ş. tarafından genel bilgilendirme amacı ile hazırlanmıştır. Sunulan bilgilerin doğruluğu ve bunların yatırım kararlarına uygunluğu tarafımızca garanti edilmemektedir. Bu bilgiler belli bir getirinin sağlanmasına yönelik olarak verilmemekte olup alım satım kararını destekleyebilecek yeterli bilgiler burada bulunmayabilir. Burada yer alan yorum ve tavsiyeler, yorum ve tavsiyede bulunanların kişisel görüşlerine dayanmaktadır. Herhangi bir yatırım aracının alım-satım önerisi ya da getiri vaadi olarak yorumlanmamalıdır. Bu görüşler mali durumunuz ile risk ve getiri tercihlerinize uygun olmayabilir. Sadece burada yer alan bilgilere dayanarak yatırım kararı verilmesi beklentilerinize uygun sonuçlar doğurmayabilir. Bu nedenle bu sayfalarda yer alan bilgilerdeki hatalardan, eksikliklerden ya da bu bilgilere dayanılarak yapılan işlemlerden, yorum ve bilgilerin kullanılmasından doğacak her türlü maddi/manevi zararlardan ve her ne şekilde olursa olsun üçüncü kişilerin uğrayabileceği her türlü doğrudan ve/veya dolaylı zararlardan dolayı İnfo Yatırım Menkul Değerler A.Ş. ile bağlı kuruluşları, çalışanları, yöneticileri ve ortakları sorumlu tutulamaz. Burada yer alan yatırım bilgi, yorum ve tavsiyeleri yatırım danışmanlığı kapsamında değildir.