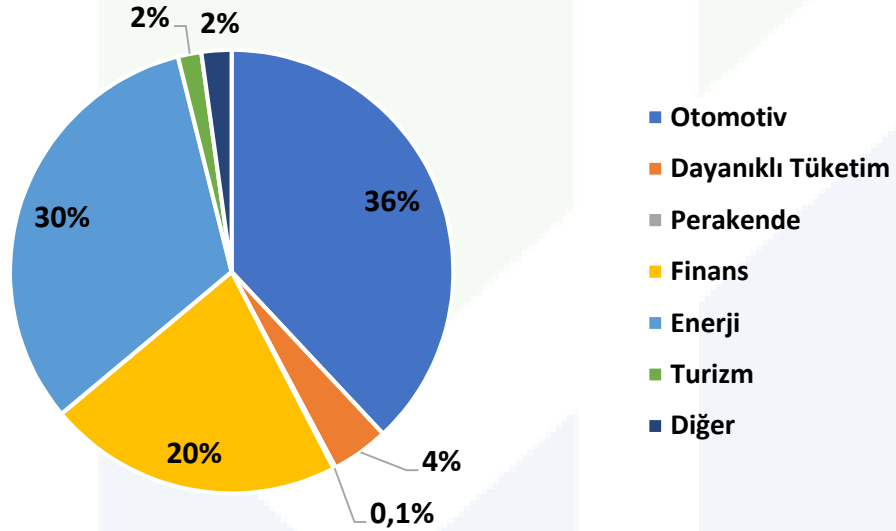


## Holdingerin Net Aktif Deęer (NAD) Hesaplaması ve Deęerlendirmesi

Hisse Kodu	NAD (Mn TL)	Piyasa Deęeri (Mn TL)	NAD İskontosu	Ortalama (3 Yıllık)
KCHOL	709.782	479.538	-32%	-30%
SAHOL	443.279	193.235	-56%	-42%
DOHOL	133.598	61.552	-54%	-49%

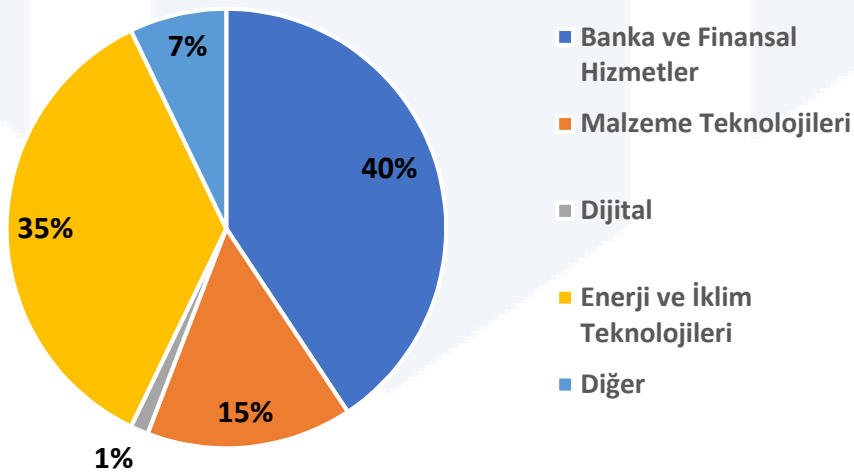
Yukarıdaki tabloda **KCHOL (Koç Holding)**, **SAHOL (Sabancı Holding)** ve **DOHOL (Doęan Holding)**'ün güncel Net Aktif Deęer (NAD) bazlı piyasa deęerlemeleri ile söz konusu deęerlemelerin iskonto/prim seviyeleri yer almaktadır. Yeni haftada KCHOL tarafında NAD iskontosunun önceki haftaya göre sınırlı bir düşüşle %32 seviyesine gerilediđi görülmektedir. Buna karşın SAHOL ve DOHOL'de iskonto eğilimi sürmektedir. Her iki holdingin mevcut NAD iskantoları, son üç yıllık ortalama seviyelerinin altında seyrederek tarihsel ortalamalara kıyasla daha iskontolu bir deęerleme alanına işaret etmektedir.

### KCHOL Sektörel NAD Kırılımı



Kaynak: Şirket verisi

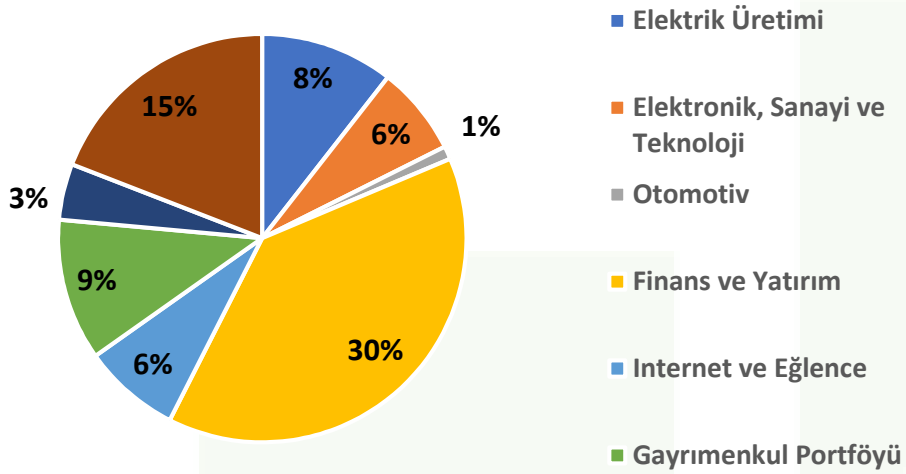
### SAHOL Sektörel NAD Kırılımı



Kaynak: Şirket verisi

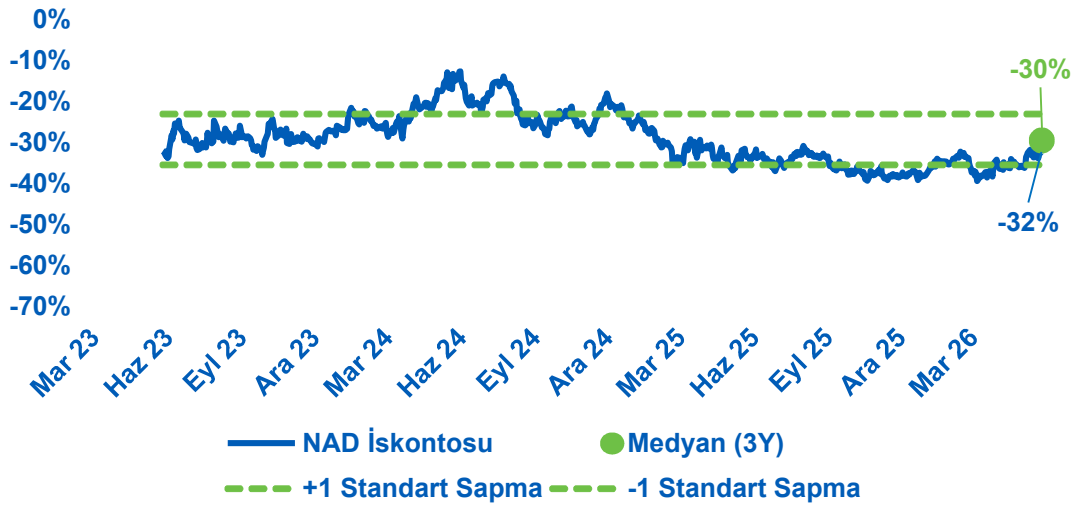
## Holdinglerin Net Aktif Değer (NAD) Hesaplaması ve Değerlendirmesi

## DOHOL Sektörel NAD Kırılımı



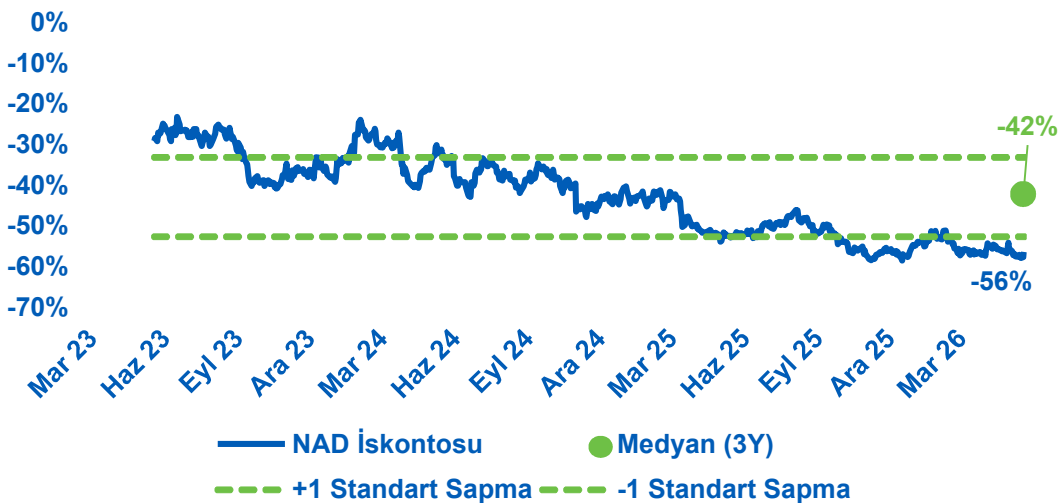
Kaynak: Şirket verisi

## KCHOL Net Aktif Değer İskontosu



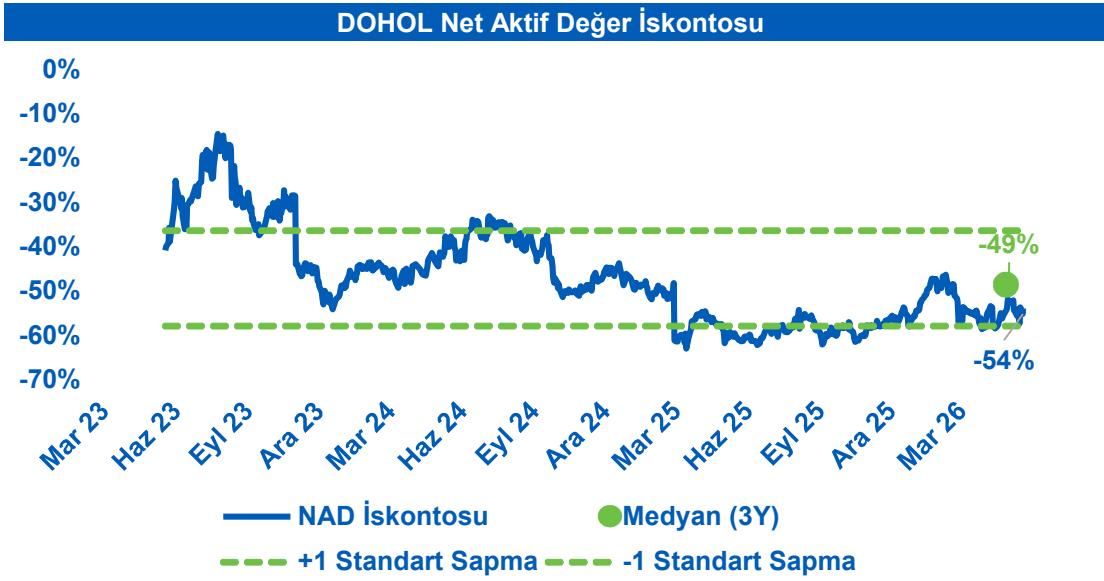
Kaynak: BIST, Şirket verisi

## SAHOL Net Aktif Değer İskontosu



Kaynak: BIST, Şirket verisi

## Holdinglein Net Aktif Deęer (NAD) Hesaplaması ve Deęerlendirmesi



Kaynak: BIST, Őirket verisi

Çekince: Bu raporda yer alan her türlü bilgi, deęerlendirme, yorum, istatistikî Őekil ve bilgiler hazırlandıęı tarih itibari ile mevcut piyasa kořulları ve güvenirlilięine inanılan kaynaklardan elde edilerek derlenmiřtir ve İfo Yatırım Menkul Deęerler A.Ő. tarafından genel bilgilendirme amacı ile hazırlanmıřtır. Sunulan bilgilerin doęruluęu ve bunların yatırım kararlarına uygunluęu tarafımızca garanti edilmemektedir. Bu bilgiler belli bir getirinın saęlanmasıya yönelik olarak verilmemekte olup alım satım kararını destekleyebilecek yeterli bilgiler burada bulunmayabilir. Burada yer alan yorum ve tavsiyeler, yorum ve tavsiyede bulunanların kiřisel gürüşlerine dayanmaktadır. Herhangi bir yatırım aracının alım-satım önerisi ya da getiri vaadi olarak yorumlanmamalıdır. Bu gürüşler mali durumunuz ile risk ve getiri tercihlerinize uygun olmayabilir. Sadece burada yer alan bilgilere dayanarak yatırım kararı verilmesi beklentilerinize uygun sonuçlar doęurmayabilir. Bu nedenle bu sayfalarda yer alan bilgilerdeki hatalardan, eksikliklerden ya da bu bilgilere dayanılarak yapılan iřlemlerden, yorum ve bilgilerin kullanılmasından doęacak her türlü maddi/manevi zararlardan ve her ne Őekilde olursa olsun üçüncü kiřilerin uğrayabileceęi her türlü doęrudan ve/veya dolaylı zararlardan dolayı İfo Yatırım Menkul Deęerler A.Ő. ile baęlı kuruluřları, çalıřanları, yöneticileri ve ortakları sorumlu tutulamaz. Burada yer alan yatırım bilgi, yorum ve tavsiyeleri yatırım danıřmanlıęı kapsamında deęildir.