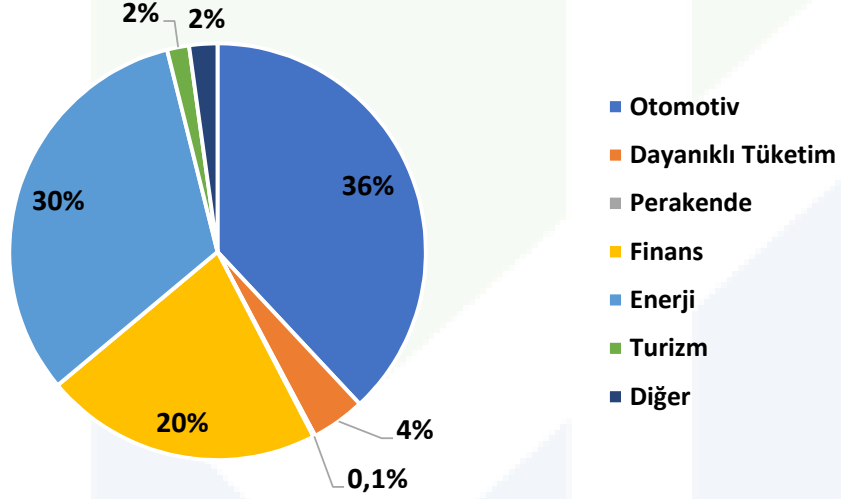


Holdingerin Net Aktif Deęer (NAD) Hesaplaması ve Deęerlendirmesi

Hisse Kodu	NAD (Mn TL)	Piyasa Deęeri (Mn TL)	NAD İskontosu	Ortalama (3 Yıllık)
KCHOL	736.002	502.615	-32%	-30%
SAHOL	464.170	204.682	-56%	-43%
DOHOL	132.302	55.323	-58%	-49%

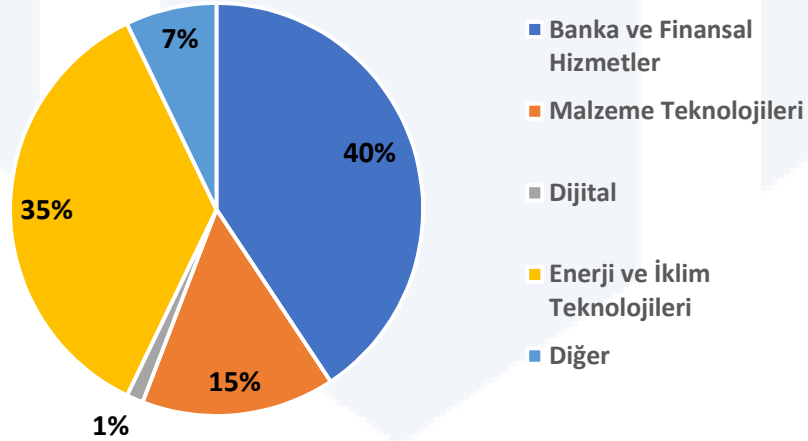
Yukarıdaki tabloda **KCHOL (Koç Holding)**, **SAHOL (Sabancı Holding)** ve **DOHOL (Doęan Holding)**'ün gncel Net Aktif Deęer (NAD) bazlı piyasa deęerlemeleri ile sz konusu deęerlemelerin iskonto/prim seviyeleri yer almaktadır. Yeni haftada KCHOL tarafında NAD iskontosunun nceki haftaya gre azalışla %32 seviyesine geriledięi grlyor. Buna karřın SAHOL ve DOHOL'de iskonto eęilimi devam ediyor. Her iki holdingin mevcut NAD iskontoları son ç yıllık ortalama seviyelerinin altında seyrederek tarihsel ortalamalara kıyasla daha iskontolu bir deęerleme grnmne iřaret ediyor.

KCHOL Sektrel NAD Kırılımı



Kaynak: Őirket verisi

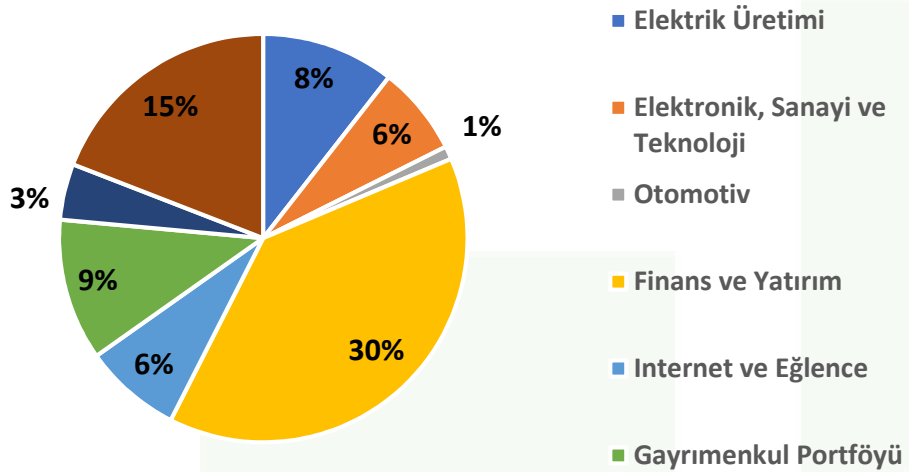
SAHOL Sektrel NAD Kırılımı



Kaynak: Őirket verisi

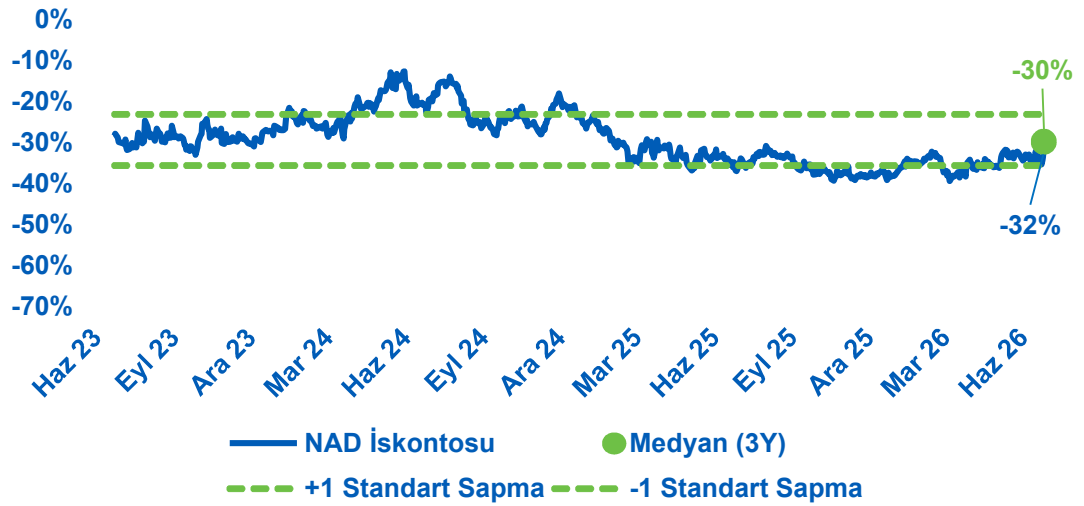
Holdinglerin Net Aktif Değer (NAD) Hesaplaması ve Değerlendirmesi

DOHOL Sektörel NAD Kırılımı



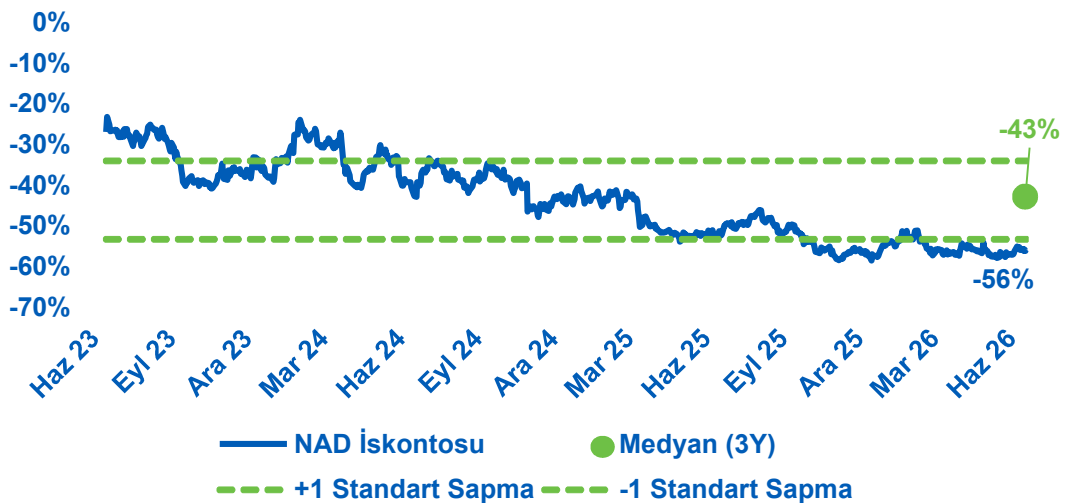
Kaynak: Şirket verisi

KCHOL Net Aktif Değer İskontosu



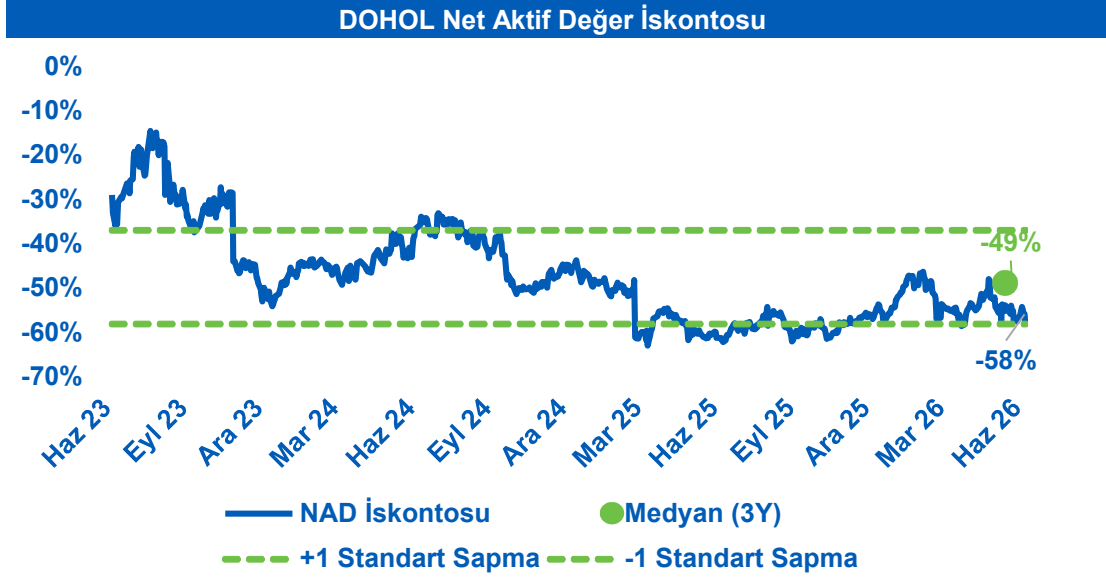
Kaynak: BIST, Şirket verisi

SAHOL Net Aktif Değer İskontosu



Kaynak: BIST, Şirket verisi

Holdingerin Net Aktif Değer (NAD) Hesaplaması ve Değerlendirmesi



Kaynak: BIST, Şirket verisi

Çekince: Bu raporda yer alan her türlü bilgi, değerlendirme, yorum, istatistiki şekil ve bilgiler hazırlandığı tarih itibari ile mevcut piyasa koşulları ve güvenilirliğine inanılan kaynaklardan elde edilerek derlenmiştir ve İfo Yatırım Menkul Değerler A.Ş. tarafından genel bilgilendirme amacı ile hazırlanmıştır. Sunulan bilgilerin doğruluğu ve bunların yatırım kararlarına uygunluğu tarafımızca garanti edilmemektedir. Bu bilgiler belli bir getirinin sağlanmasına yönelik olarak verilmemekte olup alım satım kararını destekleyebilecek yeterli bilgiler burada bulunmayabilir. Burada yer alan yorum ve tavsiyeler, yorum ve tavsiyede bulunanların kişisel görüşlerine dayanmaktadır. Herhangi bir yatırım aracının alım-satım önerisi ya da getiri vaadi olarak yorumlanmamalıdır. Bu görüşler mali durumunuz ile risk ve getiri tercihlerinize uygun olmayabilir. Sadece burada yer alan bilgilere dayanarak yatırım kararı verilmesi beklentilerinize uygun sonuçlar doğurmayabilir. Bu nedenle bu sayfalarda yer alan bilgilerdeki hatalardan, eksikliklerden ya da bu bilgilere dayanılarak yapılan işlemlerden, yorum ve bilgilerin kullanılmasından doğacak her türlü maddi/manevi zararlardan ve her ne şekilde olursa olsun üçüncü kişilerin uğrayabileceği her türlü doğrudan ve/veya dolaylı zararlardan dolayı İfo Yatırım Menkul Değerler A.Ş. ile bağlı kuruluşları, çalışanları, yöneticileri ve ortakları sorumlu tutulamaz. Burada yer alan yatırım bilgi, yorum ve tavsiyeleri yatırım danışmanlığı kapsamında değildir.