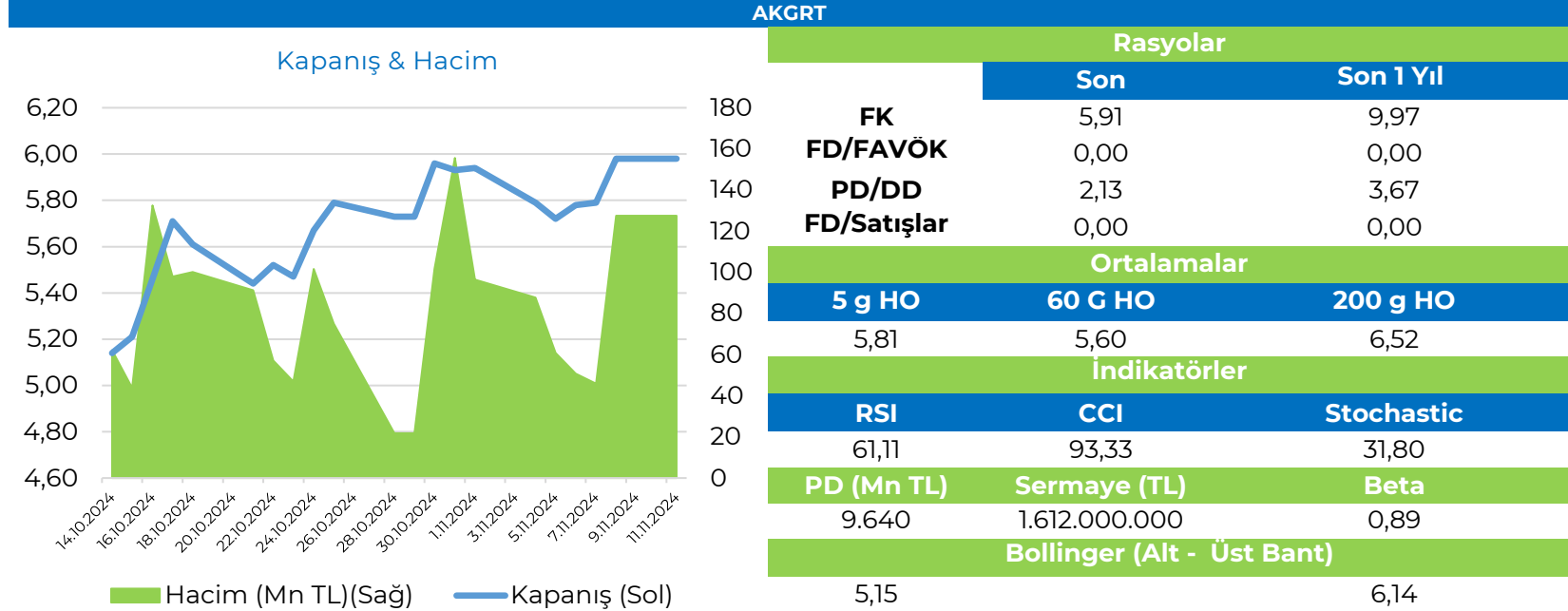


Haftalık Teknik Analiz Onerileri						11.11.2024
Pay	Son Fiyat	Pivot	Hedef 1 (%3)	Hedef 2 (%5)	Stop Loss - 1	Stop Loss - 2
AKGRT	5,98	5,94	6,16	6,28	5,80	5,68
BIMAS	493,50	492,00	508,31	518,18	478,70	468,83
CIMSA	37,94	37,45	39,08	39,84	36,80	36,04
SAHOL	83,00	82,02	85,49	87,15	80,51	78,85
PGSUS	240,10	237,60	247,30	252,11	232,90	228,10

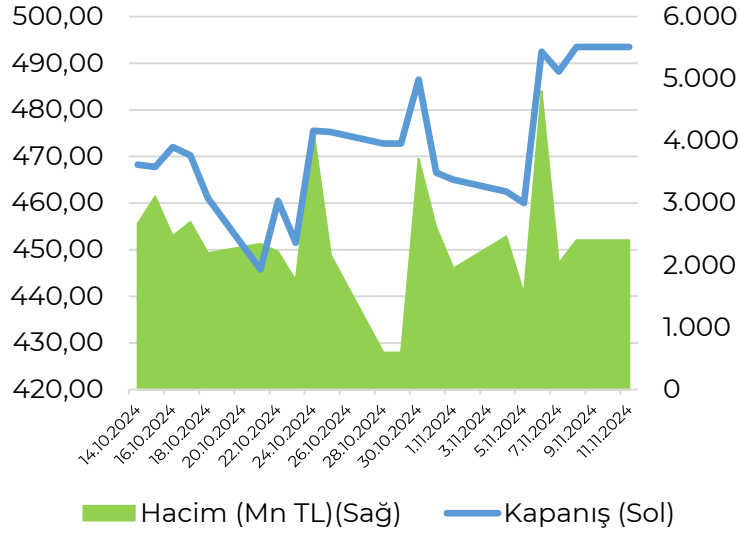
H (Haftalık)

Haftalık Öneri Performansı					
Pay	Oneri Fiyatı	Haftalık Değişim	SIH En Düşük	SIH En Yüksek	En Yüksekçe Göre Getiri
-	-	-	-	-	-
-	-	-	-	-	-
-	-	-	-	-	-
-	-	-	-	-	-
-	-	-	-	-	-



BIMAS

Kapanış & Hacim



Rasyolar

	Son	Son 1 Yıl
FK	15,85	9,37
FD/FAVÖK	22,67	9,89
PD/DD	3,38	6,24
FD/Satışlar	0,92	0,54

Ortalamalar

5 g HO	60 G HO	200 g HO
479,35	515,89	469,91

İndikatörler

RSI	CCI	Stochastic
53,89	139,45	70,09

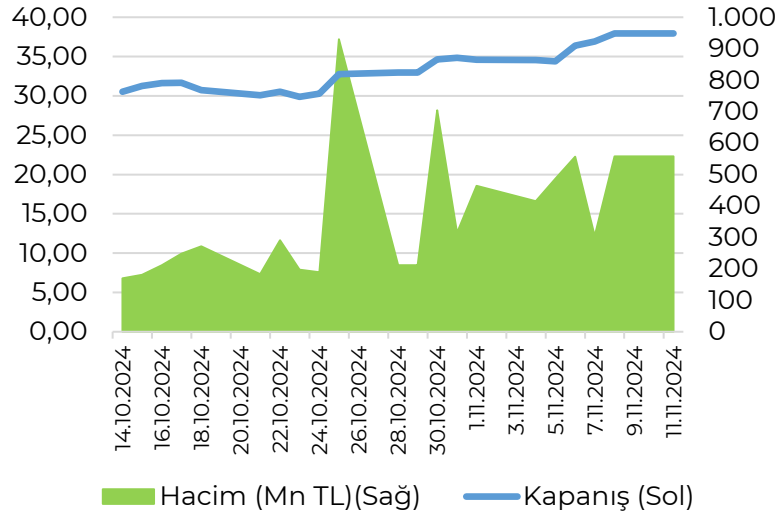
PD (Mn TL)	Sermaye (TL)	Beta
299.653	607.200.000	0,81

Bollinger (Alt - Üst Bant)

445,35	494,77
--------	--------

CIMSA

Kapanış & Hacim



Rasyolar

	Son	Son 1 Yıl
FK	7,79	10,93
FD/FAVÖK	7,15	7,10
PD/DD	1,44	3,77
FD/Satışlar	1,48	0,93

Ortalamalar

5 g HO	60 G HO	200 g HO
36,04	34,02	33,03

İndikatörler

RSI	CCI	Stochastic
71,25	125,96	85,08

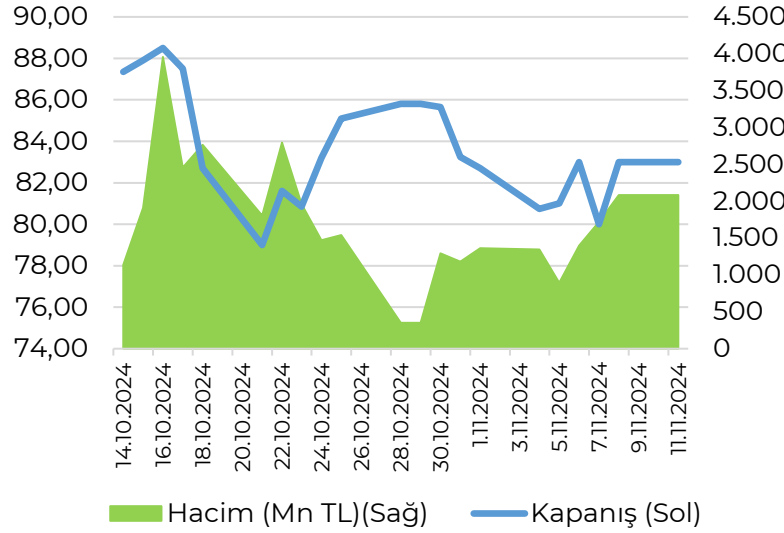
PD (Mn TL)	Sermaye (TL)	Beta
35.876	945.591.000	1,06

Bollinger (Alt - Üst Bant)

28,08	37,73
-------	-------

SAHOL

Kapanış & Hacim



Rasyolar

	Son	Son 1 Yıl
FK	24,61	7,98
FD/FAVÖK	2,64	0,55
PD/DD	0,63	0,86
FD/Satışlar	0,28	0,14

Ortalamalar

5 g HO	60 G HO	200 g HO
81,55	89,91	88,64

İndikatörler

RSI	CCI	Stochastic
44,82	-19,57	33,57

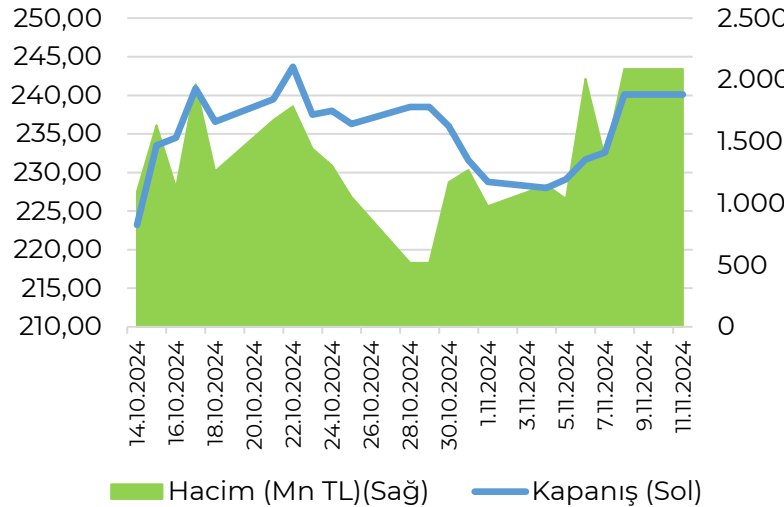
PD (Mn TL)	Sermaye (TL)	Beta
174.331	2.100.376.000	1,06

Bollinger (Alt - Üst Bant)

78,08	89,64
-------	-------

PGSUS

Kapanış & Hacim



Rasyolar

	Son	Son 1 Yıl
FK	5,98	5,94
FD/FAVÖK	8,69	6,49
PD/DD	2,01	2,21
FD/Satışlar	2,39	2,21

Ortalamalar

5 g HO	60 G HO	200 g HO
232,30	232,76	206,95

İndikatörler

RSI	CCI	Stochastic
56,51	38,46	63,50

PD (Mn TL)	Sermaye (TL)	Beta
120.050	500.000.000	1,15

Bollinger (Alt - Üst Bant)

223,59	244,93
--------	--------

Çekince: Bu raporda yer alan her türlü bilgi, değerlendirme, yorum, istatistiki şekil ve bilgiler hazırlandığı tarih itibari ile mevcut piyasa koşulları ve güvenilirliğine inanılan kaynaklardan elde edilerek derlenmiştir ve İnfö Yatırım Menkul Değerler A.Ş. tarafından genel bilgilendirme amacı ile hazırlanmıştır. Sunulan bilgilerin doğruluğu ve bunların yatırım kararlarına uygunluğu tarafımızca garanti edilmemektedir. Bu bilgiler belli bir getirinin sağlanmasına yönelik olarak verilmemekte olup alım satım kararını destekleyebilecek yeterli bilgiler burada bulunmayabilir. Burada yer alan yorum ve tavsiyeler, yorum ve tavsiyede bulunanların kişisel görüşlerine dayanmaktadır. Herhangi bir yatırım aracının alım-satım önerisi ya da getiri vaadi olarak yorumlanmamalıdır. Bu görüşler mali durumunuz ile risk ve getiri tercihlerinize uygun olmayabilir. Sadece burada yer alan bilgilere dayanarak yatırım kararı verilmesi beklentilerinize uygun sonuçlar doğurmayabilir. Bu nedenle bu sayfalarda yer alan bilgilerdeki hatalardan, eksikliklerden ya da bu bilgilere dayanılarak yapılan işlemlerden, yorum ve bilgilerin kullanılmasından doğacak her türlü maddi/manevi zararlardan ve her ne şekilde olursa olsun üçüncü kişilerin uğrayabileceği her türlü doğrudan ve/veya dolaylı zararlardan dolayı İnfö Yatırım Menkul Değerler A.Ş. ile bağılı kuruluşları, çalışanları, yöneticileri ve ortakları sorumlu tutulamaz. Burada yer alan yatırım bilgi, yorum ve tavsiyeleri yatırım danışmanlığı kapsamında değildir.