



Şok Marketler, 2024 yılının birinci çeyreğinde 37 milyar TL net satış, -430 milyon TL FAVÖK ve 12 milyon TL net kar açıkladı. Açıklanan finansallar 2023 yılının son çeyreğine göre net satışlarda %36, net karda %99 düşüşe işaret etti. Geçen çeyrekte şirket -1,3 milyar TL FAVÖK açıklamıştı. Geçen yılın ilk çeyreğine göre ise net satış %4 artarken, net kar %99 azaldı.

2023 yılında güçlü seyreden mağaza trafik sayıları, sepet başına harcama tutarları ve mağaza açılış sayılarının 2024 yılına da yansımaları devam ederken, yüksek mağazacılık ve ürün üretiminin orta vadede karlılığı destekleyeceğini düşünmekteyiz. Ekonomi yönetiminin attığı adımlarla iç talebin kısılmasına kısmaya yönelik uygulamalar ve önlemler hayata geçiyor. Gıda ürünlerinin temel ihtiyaç olarak talep esnekliğinin düşük olması nedeniyle talebin bu uygulamalar karşısında da güçlü kalmasını bekliyoruz. Şirketin, kendi markalarını satma durumu ve düşen alım gücü nedeniyle indirim marketlerine olan ilgi artması şirketi öne çıkarabilir.

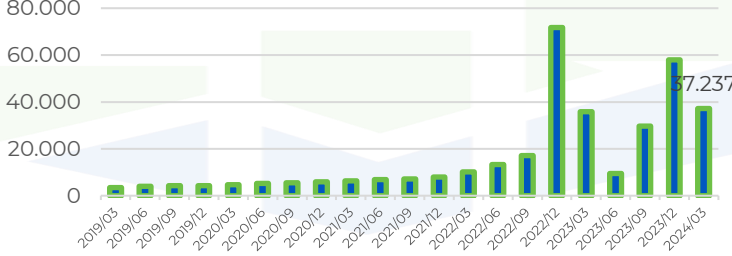
Şirket tarafından 2024 yılı beklentileri de açıklandı.

2024 Beklentileri (TMS 29 Dahil)	
Satış Büyüme Hedefi	5% (+/- 2,5)
FAVÖK Marjı	%2,5 (+/- 1,0)
Yatırım Harcamaları	Ciro'nun %2,5 - 3'ü

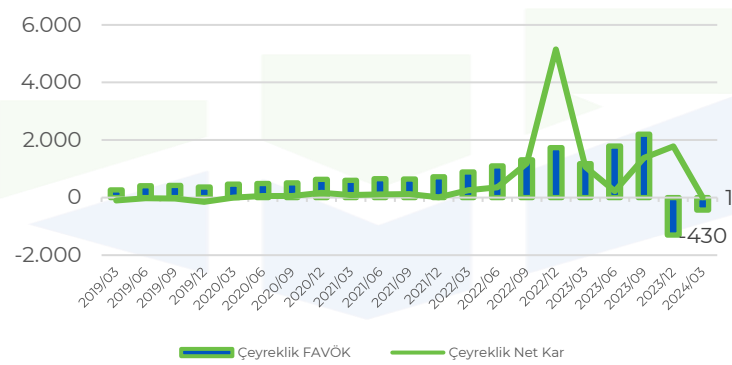
Açıklanan finansalların hisse üzerine kısa vadeli baskı oluşturmasını bekliyoruz.

	Kapanış Fiyatı	Pivot	Direnç 1	Direnç 2	Direnç 3	Destek 1	Destek 2	Destek 3
SOKM	65,05	65,32	65,83	66,62	67,13	64,53	64,02	63,23

Çeyreklik Net Satışlar (Milyon TL)



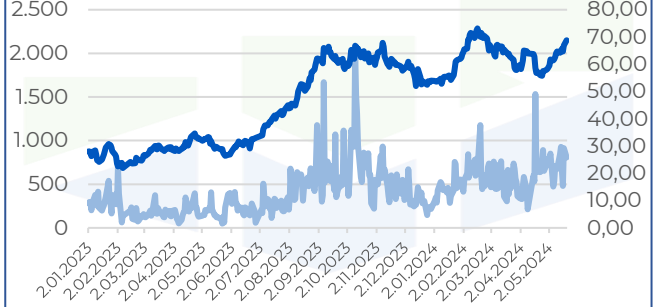
Çeyreklik FAVÖK - Çeyreklik Net Kar (Milyon TL)



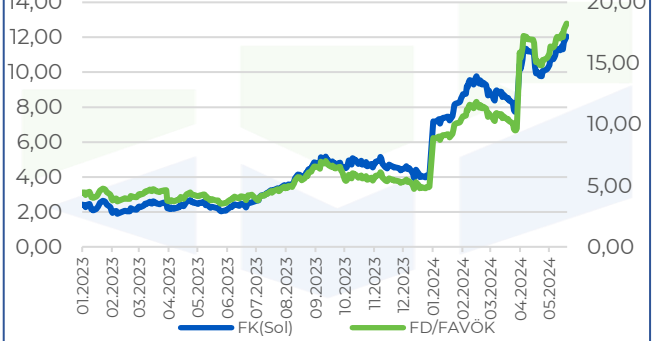
ŞİRKET KARTI

	2023/03	2024/03
Hisse Fiyatı	28,70	65,05
FK	2,21	11,39
FD/FAVÖK	3,77	17,27
PD/DD	5,35	1,56
FD/S	0,15	0,29
Net Borç/FAVÖK (%)	0,54	0,16
FAVÖK Marjı %	3,27	-1,15
Net Kar Marjı %	2,98	0,03

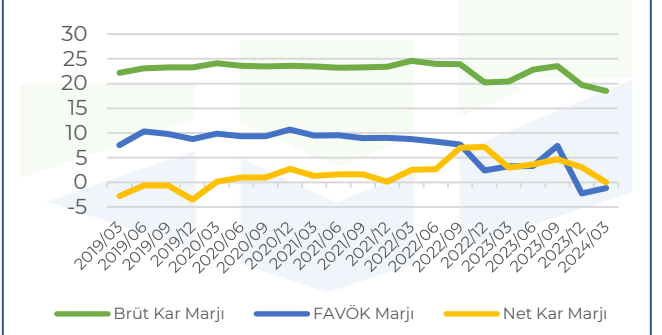
Hisse Kapanış (Sağ) & Hacim (Mn TL)(Sol)



Hisse F/K & FD/FAVÖK



Brüt Kar & FAVÖK & Net Kar Marjı



Kaynak: Finnet, Rasyonet
Beklentiler konsensüstür.

İnfo Yatırım Menkul Değerler A.Ş.



Çünkü: Bu raporda yer alan her türlü bilgi, değerlendirme, yorum, istatistiksel şekil ve bilgiler hazırladığı tarih itibarı ile mevcut piyasa koşulları ve güvenilirliğine inanılan kaynaklardan elde edilerek derlenmiştir ve Info Yatırım Menkul Değerler A.Ş. tarafından genel bilgilendirme amacı ile hazırlanmıştır. Sunulan bilgilerin doğruluğu ve bunların yatırım kararlarına uygunluğu tarafımızca garanti edilmemektedir. Bu bilgiler belli bir getirinin sağlanmasına yönelik olarak verilmekte olup alım satım kararını destekleyebilecek yeterli bilgiler burada bulunmayabilir. Burada yer alan yorum ve tavsiyeler, yorum ve tavsiyede bulunanların kişisel görüşlerine dayanmaktadır. Herhangi bir yatırım aracının alım-satım önerisi ya da getiri vaadi olarak yorumlanmamalıdır. Bu görüşler mali durumunuz ile risk ve getiri tercihlerinize uygun olmayabilir. Sadece burada yer alan bilgilere dayanarak yatırım kararı verilmesi beklentilerinize uygun sonuçlar doğurmayabilir. Bu nedenle bu sayfalarıda yer alan bilgilerdeki hatalardan, eksikliklerden ya da bu bilgilere dayanılarak yapılan işlemlerden, yorum ve bilgilerin kullanılmasından doğacak her türlü maddi/manevi zararları ve her ne şekilde olursa olsun üçüncü kişilerin uğrayabileceği her türlü doğrudan ve/veya dolaylı zararlardan dolayı Info Yatırım Menkul Değerler A.Ş. ile bağlı kuruluşları, çalışanları, yöneticileri ve ortakları sorumlu tutulamaz. Burada yer alan yatırım bilgi, yorum ve tavsiyeleri yatırım danışmanlığı kapsamında değildir.