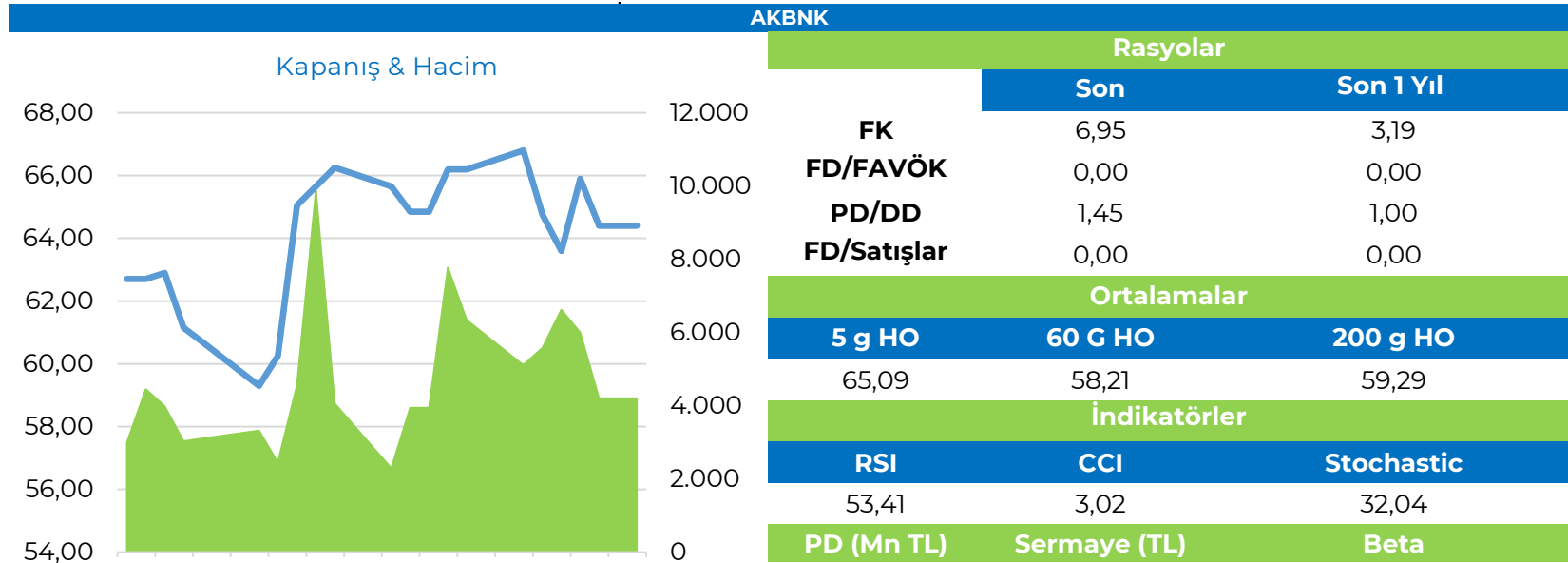


Haftalık Teknik Analiz Önerileri						12.01.2025
Pay	Son Fiyat	Pivot	Hedef 1 (%3)	Hedef 2 (%5)	Stop Loss - 1	Stop Loss - 2
<b>AKBNK</b>	64,40	64,77	66,33	67,62	62,47	61,18
<b>BIMAS</b>	523,00	525,67	538,69	549,15	507,31	496,85
<b>EKGYO</b>	13,96	14,00	14,38	14,66	13,54	13,26
<b>GARAN</b>	128,10	128,70	131,94	134,51	124,26	121,70
<b>THYAO</b>	293,50	294,58	302,31	308,18	284,70	278,83

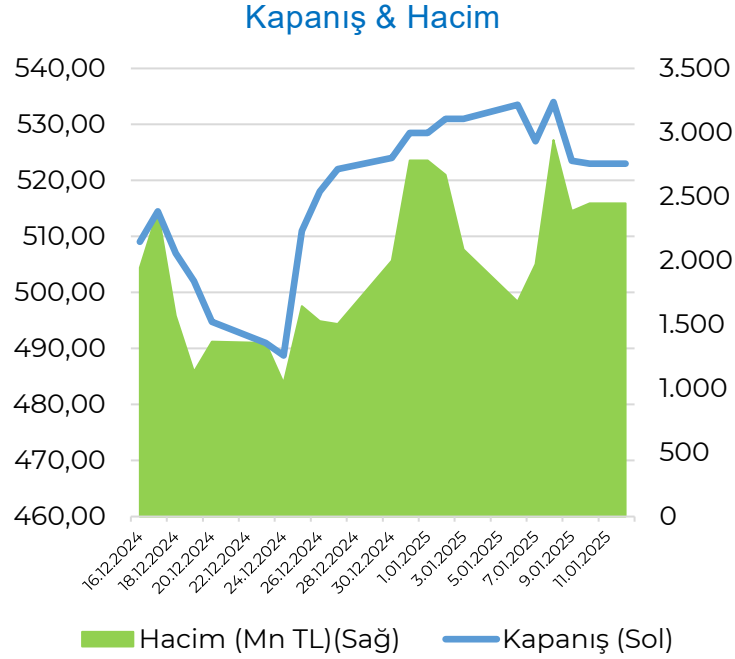
H (Haftalık)

Haftalık Öneri Performansı					
Pay	Oneri Fiyatı	Haftalık Değişim	SIH En Düşük	SIH En Yüksek	En Yüksekçe Göre Getiri
<b>ASELS</b>	74,85	4,68	74,60	79,70	6,48%
<b>EKGYO</b>	13,93	0,22	13,50	14,27	2,44%
<b>ENJSA</b>	62,55	-3,52	59,50	64,00	2,32%
<b>GARAN</b>	129,10	-0,77	126,60	131,50	1,86%
<b>YATAS</b>	28,16	-1,78	27,16	29,02	3,05%



16.12.2024  
18.12.2024  
20.12.2024  
22.12.2024  
24.12.2024  
26.12.2024  
28.12.2024  
30.12.2024  
1.01.2025  
3.01.2025  
5.01.2025  
7.01.2025  
9.01.2025  
11.01.2025

Hacim (Mn TL)(Sağ) Kapanış (Sol)



334.880 5.200.000.000 1,33

Bollinger (Alt - Üst Bant)

59,59 68,27

BIMAS

Rasyolar

	Son	Son 1 Yıl
<b>FK</b>	14,75	9,21
<b>FD/FAVÖK</b>	19,65	11,46
<b>PD/DD</b>	3,15	2,06
<b>FD/Satışlar</b>	0,69	0,48

Ortalamalar

5 g HO	60 G HO	200 g HO
528,20	490,26	493,87

İndikatörler

RSI	CCI	Stochastic
55,55	27,09	35,41

PD (Mn TL)	Sermaye (TL)	Beta
317.566	607.200.000	0,82

Bollinger (Alt - Üst Bant)

489,35 544,49

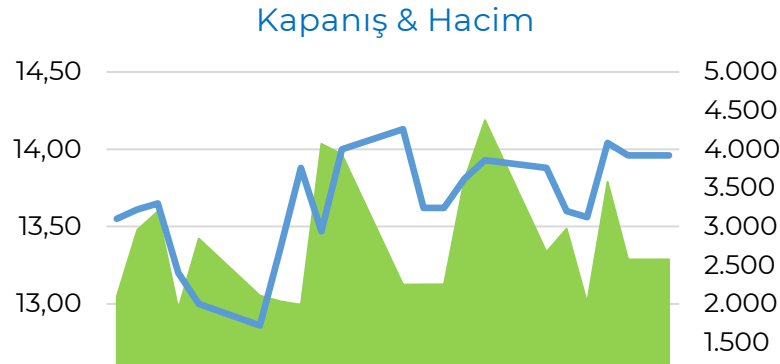
EKGYO

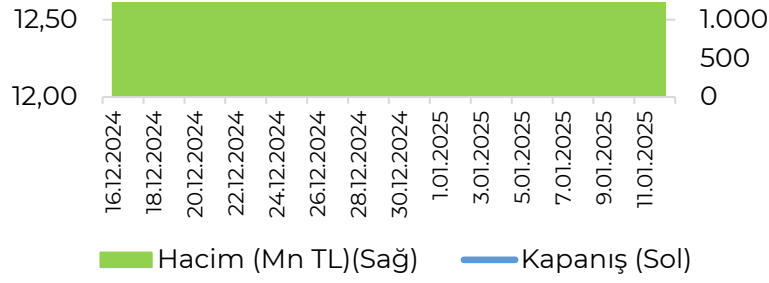
Rasyolar

	Son	Son 1 Yıl
<b>FK</b>	16,51	0,00
<b>FD/FAVÖK</b>	7,92	2,53
<b>PD/DD</b>	0,64	0,39
<b>FD/Satışlar</b>	2,20	0,44

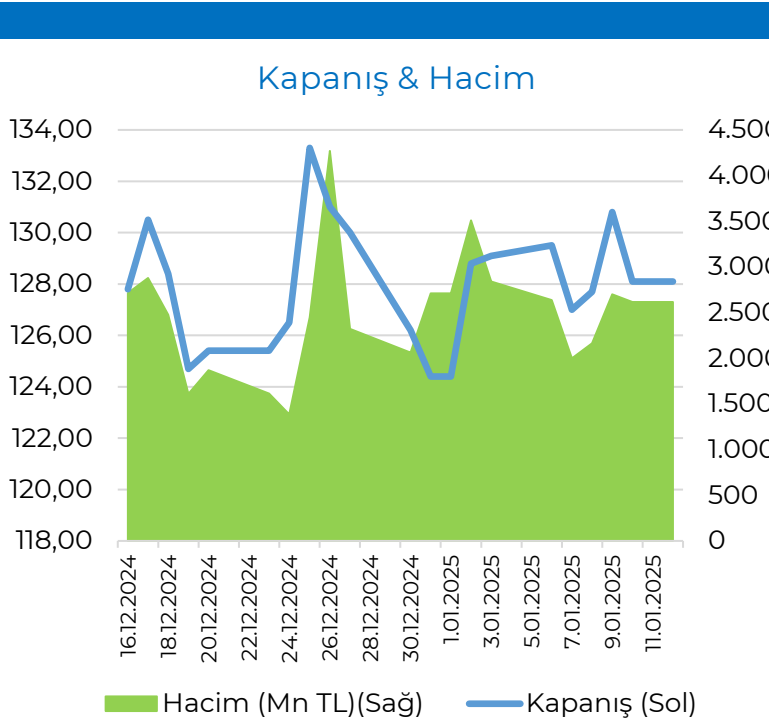
Ortalamalar

5 g HO	60 G HO	200 g HO
13,81	12,11	10,94

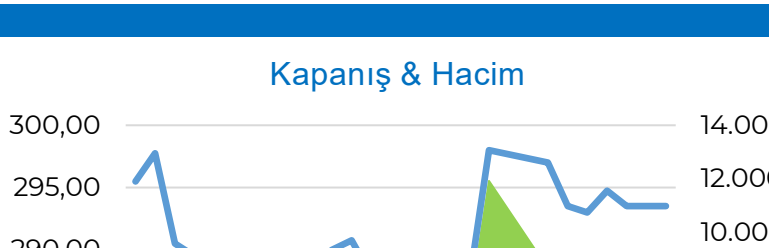




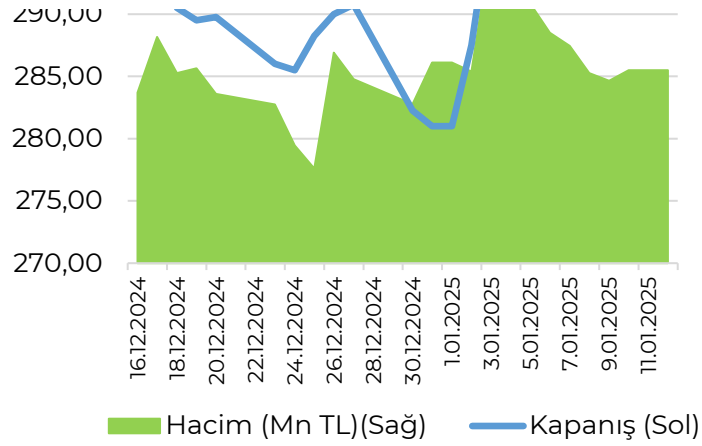
İndikatörler		
RSI	CCI	Stochastic
58,54	79,55	41,39
PD (Mn TL)	Sermaye (TL)	Beta
53.048	3.800.000.000	1,17
Bollinger (Alt - Üst Bant)		
12,98		14,31



GARAN		
Rasyolar		
	Son	Son 1 Yıl
<b>FK</b>	5,56	3,07
<b>FD/FAVÖK</b>	0,00	0,00
<b>PD/DD</b>	1,78	1,09
<b>FD/Satışlar</b>	0,00	0,00
Ortalamalar		
5 g HO	60 G HO	200 g HO
128,62	119,31	109,15
İndikatörler		
RSI	CCI	Stochastic
52,98	1,64	52,71
PD (Mn TL)	Sermaye (TL)	Beta
538.020	4.200.000.000	1,17
Bollinger (Alt - Üst Bant)		
123,58		132,66



THYAO		
Rasyolar		
	Son	Son 1 Yıl
<b>FK</b>	2,22	2,12
<b>FD/FAVÖK</b>	5,26	5,09
<b>PD/DD</b>	0,65	0,75



<b>FD/Satışlar</b>	0,99	1,16
<b>Ortalamalar</b>		
<b>5 g HO</b>	<b>60 G HO</b>	<b>200 g HO</b>
294,35	286,02	295,90
<b>İndikatörler</b>		
<b>RSI</b>	<b>CCI</b>	<b>Stochastic</b>
53,21	68,43	63,28
<b>PD (Mn TL)</b>	<b>Sermaye (TL)</b>	<b>Beta</b>
405.030	1.380.000.000	1,07
<b>Bollinger (Alt - Üst Bant)</b>		
281,11		301,22

Çekince: Bu raporda yer alan her türlü bilgi, değerlendirme, yorum, istatistiki şekil ve bilgiler hazırlandığı tarih itibari ile mevcut piyasa koşulları ve güvenilirliğine inanılan kaynaklardan elde edilerek derlenmiştir ve İnfö Yatırım Menkul Değerler A.Ş. tarafından genel bilgilendirme amacı ile hazırlanmıştır. Sunulan bilgilerin doğruluğu ve bunların yatırım kararlarına uygunluğu tarafımızca garanti edilmemektedir. Bu bilgiler belli bir getirin sağlanmasına yönelik olarak verilmemekte olup alım satım kararını destekleyebilecek yeterli bilgiler burada bulunmayabilir. Burada yer alan yorum ve tavsiyeler, yorum ve tavsiyede bulunanların kişisel görüşlerine dayanmaktadır. Herhangi bir yatırım aracının alım-satım önerisi ya da getiri vaadi olarak yorumlanmamalıdır. Bu görüşler mali durumunuz ile risk ve getiri tercihlerinize uygun olmayabilir. Sadece burada yer alan bilgilere dayanarak yatırım kararı verilmesi beklentilerinize uygun sonuçlar doğurmayabilir. Bu nedenle bu sayfalarda yer alan bilgilerdeki hatalardan, eksikliklerden ya da bu bilgilere dayanılarak yapılan işlemlerden, yorum ve bilgilerin kullanılmasından doğacak her türlü maddi/manevi zararlardan ve her ne şekilde olursa olsun üçüncü kişilerin uğrayabileceği her türlü doğrudan ve/veya dolaylı zararlardan dolayı İnfö Yatırım Menkul Değerler A.Ş. ile bağlı kuruluşları, çalışanları, yöneticileri ve ortakları sorumlu tutulamaz. Burada yer alan yatırım bilgi, yorum ve tavsiyeleri yatırım danışmanlığı kapsamında değildir.