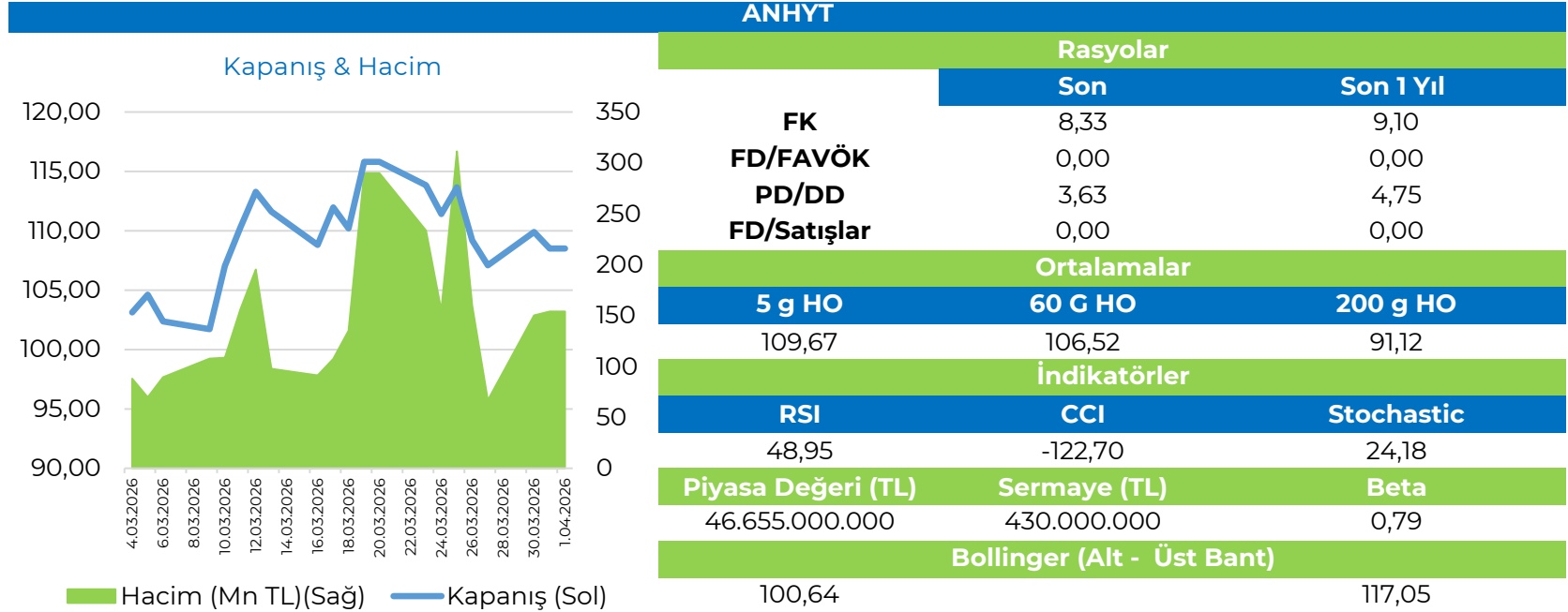
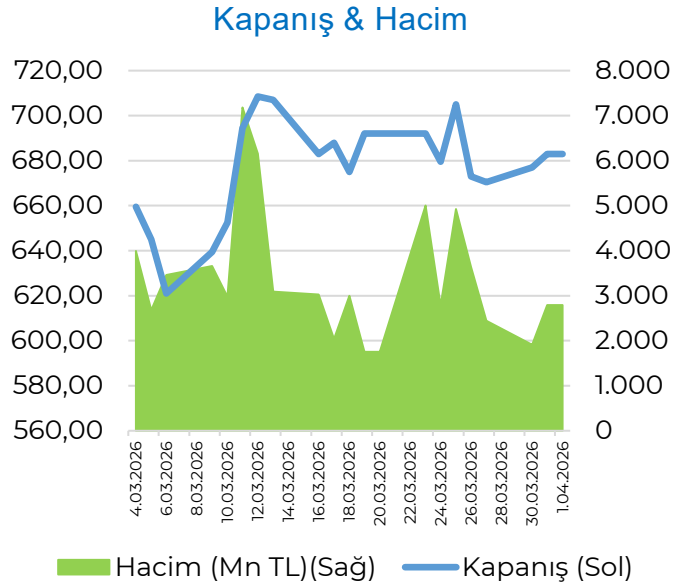


Nisan Ayı Teknik Analiz Önerileri						1.04.2026
Pay	Son Fiyat	Pivot	Hedef 1	Hedef 2	Stop Loss - 1	Stop Loss - 2
ANHYT	108,50	107,87	113,93	117,18	103,08	99,82
BIMAS	683,00	682,17	717,15	737,64	648,85	628,36
ENKAI	93,45	93,90	98,12	100,93	88,78	85,97
LILAK	37,52	37,79	39,40	40,52	35,64	34,52
YEOTK	51,30	51,30	53,87	55,40	48,74	47,20

Mart Ayı Öneri Performansı						
Pay	Öneri Fiyatı	Son	Değişim	Son 1 Ay En Düşük	Son 1 Ay En Yüksek	En Yüksekçe Göre Getiri
-	0,00	0,00	#SAYI/0!	0,00	0,00	#SAYI/0!
-	0,00	0,00	#SAYI/0!	0,00	0,00	#SAYI/0!
-	0,00	0,00	#SAYI/0!	0,00	0,00	#SAYI/0!
-	0,00	0,00	#SAYI/0!	0,00	0,00	#SAYI/0!
-	0,00	0,00	#SAYI/0!	0,00	0,00	#SAYI/0!



BIMAS**Rasyolar**

	Son	Son 1 Yıl
FK	21,99	12,84
FD/FAVÖK	10,31	10,36
PD/DD	2,47	2,11
FD/Satışlar	0,62	0,43

Ortalamalar

5 g HO	60 G HO	200 g HO
681,70	663,87	564,59

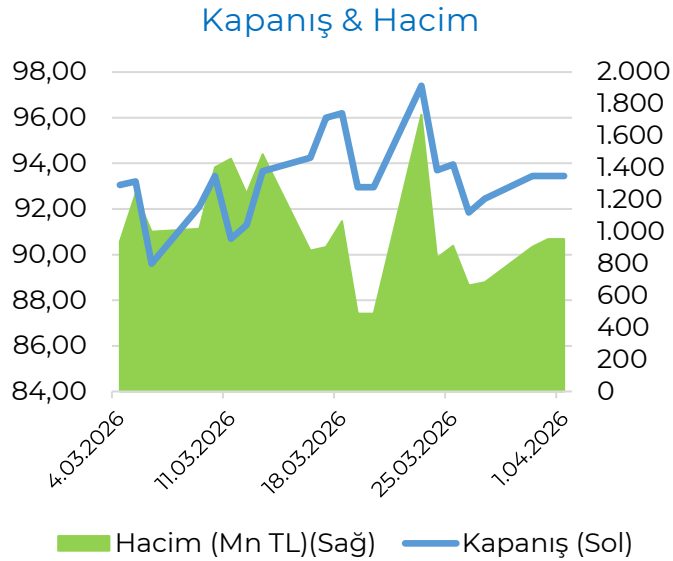
İndikatörler

RSI	CCI	Stochastic
51,75	-35,50	41,21

Piyasa Değeri (TL)	Sermaye (TL)	Beta
409.800.000.000	600.000.000	0,98

Bollinger (Alt - Üst Bant)

628,76	721,09
--------	--------

ENKAI**Rasyolar**

	Son	Son 1 Yıl
FK	15,50	16,00
FD/FAVÖK		
PD/DD	1,50	1,23
FD/Satışlar		

Ortalamalar

5 g HO	60 G HO	200 g HO
93,03	92,33	77,63

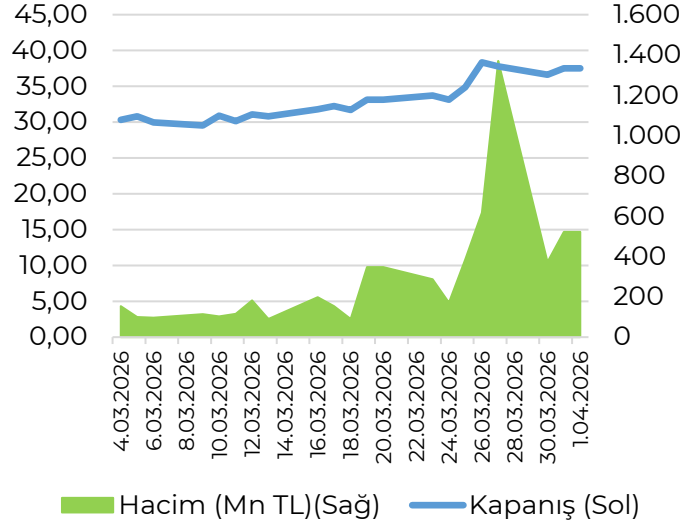
İndikatörler

RSI	CCI	Stochastic
48,32	6,83	23,86

Piyasa Değeri (TL)	Sermaye (TL)	Beta
560.700.000.000	6.021.689.000	0,70

Bollinger (Alt - Üst Bant)

89,74	96,84
-------	-------

LILAK**Kapanış & Hacim****Rasyolar**

	Son	Son 1 Yıl
FK	12,99	10,25
FD/FAVÖK	6,86	3,75
PD/DD	1,36	1,15
FD/Satışlar	1,32	0,70

Ortalamalar

5 g HO	60 G HO	200 g HO
37,02	32,47	28,94

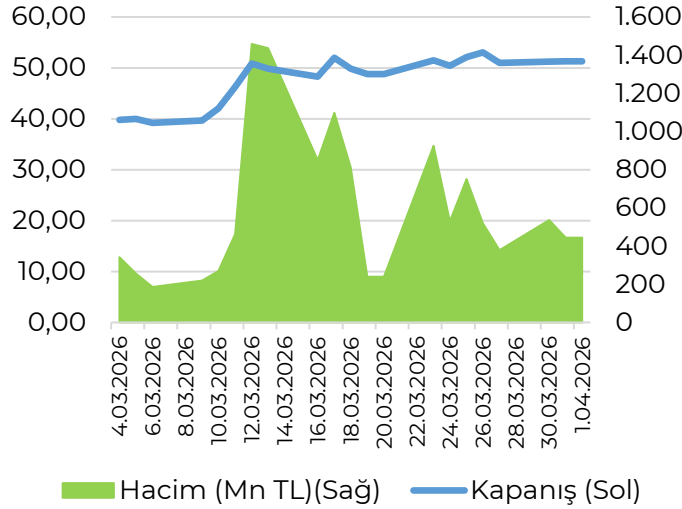
İndikatörler

RSI	CCI	Stochastic
65,91	113,45	66,87

Piyasa Değeri (TL)	Sermaye (TL)	Beta
22.136.800.000	590.000.000	0,70

Bollinger (Alt - Üst Bant)

27,21	38,26
-------	-------

YEOTK**Kapanış & Hacim****Rasyolar**

	Son	Son 1 Yıl
FK	12,32	20,80
FD/FAVÖK	7,36	7,90
PD/DD	4,41	6,34
FD/Satışlar	1,40	2,18

Ortalamalar

5 g HO	60 G HO	200 g HO
51,73	42,93	39,00

İndikatörler

RSI	CCI	Stochastic
61,34	37,21	58,28

Piyasa Değeri (TL)	Sermaye (TL)	Beta
18.211.500.000	355.000.000	0,77

Bollinger (Alt - Üst Bant)

37,16	57,42
-------	-------

Çekince: Bu raporda yer alan her türlü bilgi, değerlendirme, yorum, istatistiki şekil ve bilgiler hazırlandığı tarih itibari ile mevcut piyasa koşulları ve güvenilirliğine inanılan kaynaklardan elde edilerek derlenmiştir ve İno Yatırım Menkul Değerler A.Ş. tarafından genel bilgilendirme amacı ile hazırlanmıştır.

Sunulan bilgilerin doğruluğu ve bunların yatırım kararlarına uygunluğu tarafımızca garanti edilmemektedir. Bu bilgiler belli bir getirinin sağlanmasına yönelik olarak verilmemekte olup alım satım kararını destekleyebilecek yeterli bilgiler burada bulunmayabilir. Burada yer alan yorum ve tavsiyeler, yorum ve tavsiyede bulunanların kişisel görüşlerine dayanmaktadır. Herhangi bir yatırım aracının alım-satım önerisi ya da getiri vaadi olarak yorumlanmamalıdır.

Bu görüşler mali durumunuz ile risk ve getiri tercihlerinize uygun olmayabilir. Sadece burada yer alan bilgilere dayanarak yatırım kararı verilmesi beklentilerinize uygun sonuçlar doğurmayabilir. Bu nedenle bu sayfalarda yer alan bilgilerdeki hatalardan, eksikliklerden ya da bu bilgilere dayanılarak yapılan işlemlerden, yorum ve bilgilerin kullanılmasından doğacak her türlü maddi/manevi zararlardan ve her ne şekilde olursa olsun üçüncü kişilerin uğrayabileceği her türlü doğrudan ve/veya dolaylı zararlardan dolayı İno Yatırım Menkul Değerler A.Ş. ile bağlı kuruluşları, çalışanları, yöneticileri ve ortakları sorumlu tutulamaz. Burada yer alan yatırım bilgi, yorum ve tavsiyeleri yatırım danışmanlığı kapsamında değildir.

Formül Tarih