

HIZLI ERİŞİM MENÜSÜ



TAKİBİMİZDEKİ HİSSELER

MODEL PORTFÖY PERFORMANSI

İSTATİSTİKLER

BIST 30 ANALİZLERİ

TAKVİM

HAFTALIK TAKİBİMİZDEKİ HİSSELER

Ana Menü

	Pozisyon	Alış Seviyesi	Satış Hedefi	Stop Seviyesi	Piyasa Değeri mn	F/K x	PD/DD x
	Giriş	TL	TL	TL	TL		
AKBNK	Kapanış Fiyatı	72,60	75,14	70,06	377.520	6,0	1,2
FROTO	Kapanış Fiyatı	86,70	89,73	83,67	304.239	9,8	1,9
EKGYO	Kapanış Fiyatı	19,91	20,61	19,21	75.658	27,3	0,5
ASTOR	Kapanış Fiyatı	265,50	274,79	256,21	264.969	32,0	6,9
SOKM	Kapanış Fiyatı	49,18	50,90	47,46	29.178	0,0	0,8
ISMEN	Kapanış Fiyatı	36,18	37,45	34,91	54.270	8,0	1,7
BIST 100		13.938					

* Takibimizdeki hisseler tamamen teknik analize göre belirlenmektedir. İşlem hacmi ve likiditesi yüksek 100 Endeks hisselerinden olmasına öncelik verilmektedir. Pozisyona giriş fiyatları Cuma günü kapanış seansında oluşan fiyatlardan yapılmaktadır. Kapanış fiyatı aynı zamanda alış fiyatıdır. Hedefine ulaşmayan pozisyonlar stop loss seviyesinin altına inmediyse, bir sonraki Cuma günü kapanış fiyatından kapatılmaktadır. Belirlenen stop loss seviyeleri referans stop noktasıdır. Bu stop loss seviyesinin altında bir kapanış olması halinde referans değer gün sonu kapanış olarak alınacaktır.

Haftalık Değerlendirme ve Strateji

Haftaya olumlu haber akışlarıyla başlıyoruz. ABD ve İran arasında geçici bir anlaşmaya varıldığına yönelik haber akışlarının ardından Brent petrol vadeli fiyatları 83 dolar bandına kadar geriledi. Şimdilik taraflar herhangi bir resmi anlaşma gerçekleştirmedi ancak 19 Haziran Cuma günü tarafların İsviçre’de anlaşma imzalaması bekleniyor. Trump, sosyal medya paylaşımında Hürmüz Boğazı’nın Cuma günü yeniden açılacağını söyledi ve bu sürenin “mayın temizleme amaçları” için gerekli olduğunu belirtti. Bunlara ek olarak Lübnan’ında bu anlaşmaya dahil edildiğini belirtelim. Yaşanan bu gelişmelere bağlı olarak Asya piyasalarında yukarı yönlü hareket devam ederken kıymetli metallere de yükseliş hareketi gözlemlendi. Bu hafta bir çok Merkez bankasının kararı takip edilecek. Bunların en önemlisi elbette Fed olacaktır. Warsh’un göreve geldikten sonra ilk toplantısı olacağı için piyasa katılımcıları başkanın vereceği mesajları dikkatli bir şekilde takip edecek. Diğer taraftan Japonya Merkez bankası bir faiz artırımına hazırlanıyor. En azından yaşanan son gelişmelerin Merkez bankalarını biraz daha rahatlatması beklenebilir. Avrupa bölgesi ve İngiltere’de ise enflasyon verileri takip edilecek. ABD endekslerinde de pozitif bir hava var ayrıca SpaceX’in ilk işlem gününde %19 kadar yükseldiğini belirtmek önemli olacaktır. Şirketin değerinin aşırı yüksek olduğunun tartışılmasının ardından böyle bir yükseliş yaşanmış olması pek beklenmedik bir gelişmeydi ancak bu durum yatırımcıların bir kısmının hala değerlemelerle ilgili bir sorun görmediğini gösteriyor.

ABD ve İran arasındaki geçici anlaşma ile birlikte Brent petrol vadeli fiyatları 83 dolar seviyesine kadar geri çekildi. Trump, sosyal medya paylaşımında Hürmüz Boğazı’nın Cuma günü yeniden açılacağını söyledi ve bu sürenin “mayın temizleme amaçları” için gerekli olduğunu belirtti. Bunlara ek olarak Lübnan’ında bu anlaşmaya dahil edildiğini belirtelim. Geçtiğimiz hafta ise TCMB’nin faiz kararını takip etmiştik. Jeopolitik gelişmelere oldukça hassas olan TCMB’nin barış gerçekleşmesi halinde faiz artırım ihtimallerinin bir kenara bırakılması muhtemel

ancak indirim için ne zaman adım atılır sorusu akıllara gelecektir. Buna bağlı olarak bugün borsa İstanbul'da genele yayılan alım gerçekleşmesini bekliyoruz. Bankacılık başta olmak üzere faiz hassasiyeti olan diğer sektörler öne çıkabilir. Ayrıca Sermaye Piyasası Kurulu, Borsa İstanbul AŞ pay piyasalarında açığa satış işlemlerinin yasaklanmasına ilişkin tedbir ve uygulamalara 26 Haziran 2026 seans sonuna kadar devam edilmesine karar verdi. Bu hafta veri akışı olarak sanayi üretimi verisiyle haftaya başlayacağız ancak piyasaların ana odaklandığı veri Fed'in faiz kararı olacaktır.

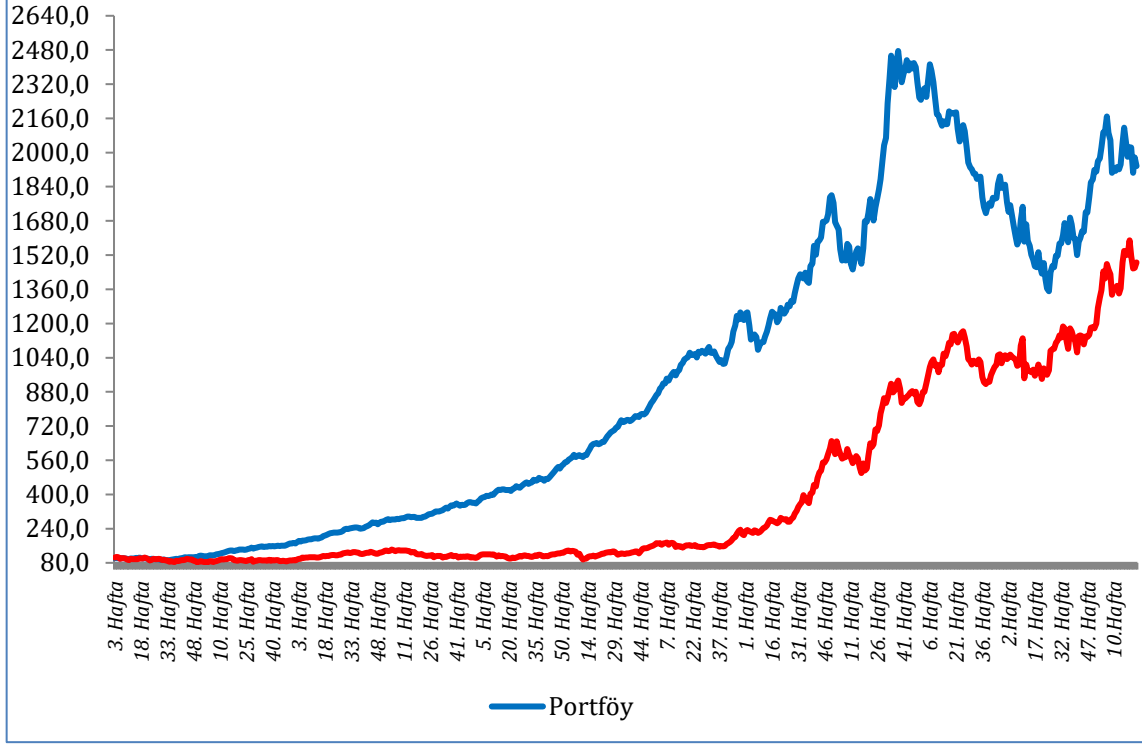
Teknik açıdan BİST100 endeksinde 100 günlük ortalama olan 13.690 seviyesini ana destek bölgesi olarak takip ediyoruz. Cuma kapanışın gerçekleştiği seviye olan 50 günlük ortalama ise aşmakta zorlandığı direnç bölgesi olarak karşımıza çıkıyordu. Bugün haber etkisiyle birlikte pozitif açılış beklememizden ötürü kritik direnç bölgelerinin kırılmasını bekliyoruz. Bu bağlamda 14.250 seviyesi direnç konumunda izlenecek. Hafta sonu beklenen geçici barış anlaşmasının açıklanmasından dolayı haber etkisi teknik seviyelerin kolay kırılmasına neden olabilir. Bundan dolayı seviyeleri ikinci planda takip ediyoruz.

Geçen Haftanın Performansı

8 - 12 Haziran 2026 Haftası

	Alış	Satış	Getiri	Açıklama
BORSK	6,22	6,00	-3,54%	Stop
EKGYO	19,23	19,91	3,54%	Hedef
FROTO	86,20	86,70	0,58%	Cuma Kapanışı
ISMEN	37,74	36,12	-4,29%	Stop
MIATK	47,68	45,90	-3,73%	Stop
TUPRS	240,80	229,50	-4,69%	Stop
Ortalama Getiri			-2,02%	
BIST 100	13.694	13.938	1,78%	
Relatif Getiri			-3,74%	

Başlangıçtan Bugüne Portföyün ve BIST'in Getirisi, Başlangıç: 100, 5-9 Ocak 2015 haftası



Kümülatif Getiri Tablosu

	Portföy	BIST 100	Rölatif
2015	11,5%	-15,2%	31,5%
2016	55,6%	8,9%	43,0%
2017	60,0%	47,5%	8,5%
2018	29,9%	-22,8%	68,4%
2019	50,0%	21,4%	23,5%
2020	57,3%	29,1%	21,9%
2021	42,7%	26,8%	12,6%
2022	48,0%	210,3%	-52,3%
2023	25,3%	26,5%	-0,9%
2024	-18,0%	27,7%	-35,8%
2025	3,4%	14,1%	-9,4%
2026	1,3%	23,9%	-18,2%

Her yılın 1.haftası 100 alınarak hesaplanmıştır.

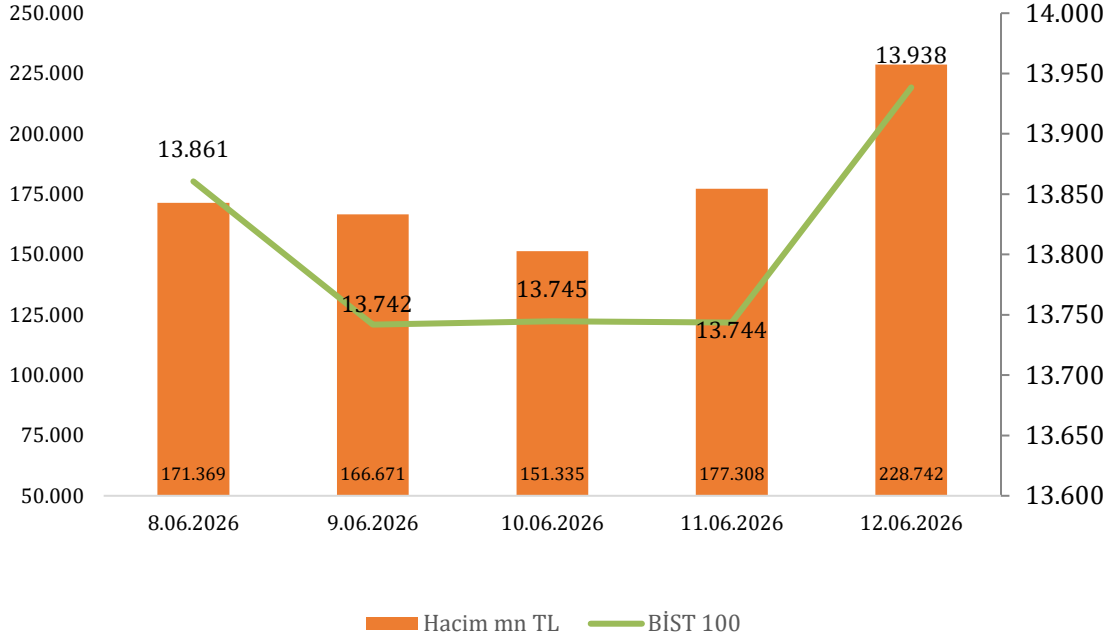
ENDEKSLERDE GEÇEN HAFTA

Kod	Endeks Adı	Son	Yüksek	Düşük	Haf. %	YBB %
XU100	BIST 100	13.938	14.126	13.567	1,8%	23,8%
XU030	BIST 30	15.939	16.187	15.415	2,7%	30,4%
XU050	BIST 50	12.453	12.641	12.067	2,5%	27,5%
XBANK	BIST BANKA	17.270	17.397	15.465	10,0%	4,4%
XBLSM	BIST BİLİŞİM	9.161	9.255	8.777	2,4%	81,5%
XELKT	BIST ELEKTRİK	772	809	748	-5,0%	16,8%
XFINK	BIST FİNANSAL KİR. FAKTORİNG	70.119	71.693	62.306	11,5%	279,7%
XGIDA	BIST GIDA, İÇECEK	16.333	16.392	15.659	1,5%	31,1%
XGMYO	BIST GAYRİMENKUL YAT.ORT.	6.594	6.661	6.408	1,8%	14,5%
XHARZ	BIST HALKA ARZ	343.147	343.653	328.292	3,4%	117,1%
XHOLD	BIST HOLDİNG VE YATIRIM	13.427	13.594	13.094	1,4%	3,6%
XILTM	BIST İLETİŞİM	2.884	2.900	2.708	4,8%	17,2%
XINSA	BIST İNŞAAT	22.823	23.408	22.243	0,7%	30,3%
XKAGT	BIST ORMAN, KAĞIT, BASIM	9.240	9.240	8.797	2,5%	32,1%
XKMYA	BIST KİMYA, PETROL, PLASTİK	15.354	15.907	15.185	-2,5%	20,0%
XKOBI	BIST KOBİ SANAYİ	46.688	49.192	46.167	-5,8%	13,8%
XMADN	BIST MADENCİLİK	13.228	14.409	12.945	-5,1%	8,0%
XMANA	BIST METAL ANA	26.614	27.091	25.994	-0,3%	49,7%
XMESY	BIST METAL EŞYA, MAKİNA	26.741	28.511	26.650	-6,0%	32,4%
XTAST	BIST TAŞ, TOPRAK	14.537	14.751	14.251	-1,8%	11,9%
XTCRT	BIST TİCARET	33.708	34.384	33.060	0,5%	29,3%
XTEKS	BIST TEKSTİL, DERİ	4.494	4.613	4.438	-2,6%	-6,7%
XTRZM	BIST TURİZM	1.959	2.085	1.951	-4,1%	19,4%
XTUMY	BIST TÜM-100	72.386	72.763	71.151	0,5%	30,2%
XUHIZ	BIST HİZMETLER	12.718	12.873	12.403	-0,3%	20,4%
XULAS	BIST ULAŞTIRMA	37.520	37.959	35.934	2,9%	8,8%
XUMAL	BIST MALİ	19.644	19.801	18.466	5,4%	20,1%
XUSIN	BIST SİNAİ	17.758	18.260	17.478	-2,3%	26,7%
XUTEK	BIST TEKNOLOJİ	47.451	48.919	45.680	2,2%	65,3%
XUTUM	BIST TÜM	17.817	18.009	17.393	1,4%	25,6%
XYORT	BIST MENKUL KIYMET YAT. ORT.	5.229	5.375	5.163	-0,4%	14,0%
XYUZO	BIST 100-30	22.216	22.702	21.807	-0,8%	8,0%

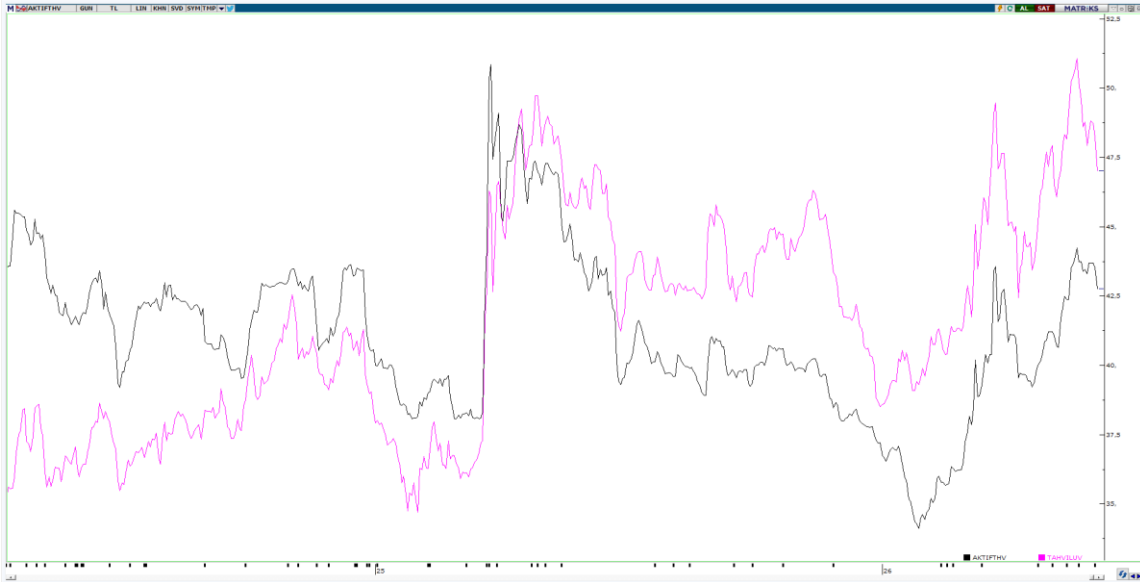
Haf. %: Haftalık Yüzde Değişim, YBB %: Yılbaşından Bugüne Yüzde Değişim

BİST HACİM VE TAHVİL EĞRİSİ

BİST 100 - Hacim Grafiği



Kısa ve Uzun Vadeli Tahvil Faiz Grafiği



AKTIFTHV: 2 yıllık gösterge tahvil faizi

TAHVILUV: 10 yıllık tahvil faiz

BIST 30 HİSSELERİNDE HAFTALIK ANALİZ
[Ana Menü](#)

	Haftalık					F/K x	PD/DD x	FD/FAVÖK x
	Son Fiyat	Yüksek	Düşük	Getiri %	Relatif %			
AEFES	20,40	21,16	19,71	0,20	-2,5	13,87	1,01	4,31
AKBNK	72,60	72,60	63,45	12,56	9,6	6,02	1,25	-
ASELS	371,25	389,75	356,00	2,27	-0,5	52,07	6,02	34,83
ASTOR	265,50	320,00	265,50	-16,25	-18,5	31,95	6,90	21,66
BIMAS	380,00	390,00	370,25	0,73	-2,0	21,16	2,41	10,37
DSTKF	2.612,50	2682,50	2301,00	12,37	9,4	198,80	65,44	139,21
EKGYO	19,91	20,26	18,73	3,54	0,8	27,33	0,52	7,89
ENKAI	93,00	97,80	90,95	-0,37	-3,0	15,62	1,44	10,54
EREGL	39,36	40,10	37,86	0,51	-2,2	587,13	0,93	13,86
FROTO	86,70	89,30	84,40	0,58	-2,1	9,82	1,85	8,46
GARAN	135,90	138,50	123,20	8,72	5,8	4,81	1,26	-
GUBRF	478,75	505,00	462,25	-2,89	-5,5	21,22	4,52	12,22
ISCTR	14,31	14,61	13,03	8,49	5,6	4,75	0,85	-
KCHOL	187,50	192,10	180,20	-0,79	-3,4	19,51	0,67	6,04
KRDMD	39,34	40,92	37,90	0,87	-1,8	158,08	0,48	6,61
MGROS	672,50	681,00	654,50	1,59	-1,1	17,96	1,38	4,66
PETKM	19,39	21,68	19,13	-6,96	-9,4	-	0,72	-
PGSUS	172,00	174,40	163,60	2,02	-0,7	9,97	0,74	7,10
SAHOL	95,95	96,45	88,80	6,61	3,8	25,32	0,53	4,76
SASA	2,60	2,70	2,47	4,42	1,6	-	0,71	29,27
SISE	44,76	45,64	42,94	-0,09	-2,8	13,55	0,53	13,48
TAVHL	275,00	278,75	248,70	6,80	3,9	63,87	1,30	7,27
TCELL	110,70	111,40	103,50	5,33	2,5	13,38	0,84	3,12
THYAO	307,75	311,00	291,50	3,62	0,9	3,27	0,44	5,64
TOASO	295,50	298,25	278,00	0,51	-2,2	12,82	2,51	16,94
TRALT	43,34	46,54	42,16	-3,99	-6,5	27,48	2,85	13,61
TTKOM	64,10	65,45	60,45	2,89	0,1	8,40	0,92	3,26
TUPRS	233,80	246,00	228,80	-2,91	-5,5	13,61	1,27	5,77
ULKER	113,20	116,50	110,40	-2,25	-4,9	12,66	0,85	5,06
YKBNK	38,10	38,30	32,96	13,39	10,4	5,75	1,19	-

Relatif getiri BIST 30 endeksine relatif getiridir.

HAFTALIK VERİ TAKVİMİ

	SAAT	ÜLKE	ÖNEM	VERİ	BEKLENTİ	ÖNCEKİ	
15.06.2026	-	TRY	-	*Hazine, 8 ay vadeli hazine bonusu ihalesi gerçekleştirilecektir.			
	-	TRY	-	*Hazine, 2 yıl vadeli 6 ayda bir kupon ödemeli devlet tahvil ihalesi gerçekleştirilecektir.			
	10:00	TRY	Yüksek	Türkiye Sanayi Üretimi (Yıllık)		-1,10%	
	12:00	EUR	Yüksek	Euro Bölgesi Sanayi Üretimi Aylık		0,20%	
	12:00	EUR	Yüksek	Euro Bölgesi Sanayi Üretimi Yıllık		-2,10%	
	15:30	USD	Orta	ABD New York Empire State İmalat Endeksi		19,6	
	16:15	USD	Yüksek	ABD Kapasite Kullanım Oranı	76,20%	76,10%	
	16:15	USD	Yüksek	ABD Sanayi Üretimi (Aylık)	0,20%	0,70%	
	16:15	USD	Yüksek	ABD Sanayi Üretimi (Yıllık)		1,35%	
	16.06.2026	-	TRY	-	*Hazine, TLREFK'ye endeksli 1 yıl vadeli 6 ayda bir kira ödemeli kira sertifikası ihalesi gerçekleştirilecektir.		
-		TRY	-	*Hazine, 5 yıl vadeli 6 ayda bir kupon ödemeli devlet tahvil ihalesi gerçekleştirilecektir.			
05:00		CNY	Yüksek	Çin Sanayi Üretimi Yıllık	4,20%	4,10%	
05:00		CNY	Orta	Çin Perakende Satışlar (Yıllık)	0,00%	0,20%	
05:00		CNY	Yüksek	Çin İşsizlik Oranı		5,20%	
06:00		JPY	Yüksek	Japonya Merkez Bankası (BoJ) Faiz Oranı Kararı	1,00%	0,75%	
12:00		EUR	Yüksek	Almanya ZEW Mevcut Durum Anketi		-77,8	
12:00		EUR	Yüksek	Almanya ZEW Beklenti Anketi		-10,2	
12:00		EUR	Yüksek	Euro Bölgesi ZEW Beklenti Anketi		-9,1	
15:30		USD	Orta	ABD İnşaat İzinleri	1,410M	1,423M	
15:30		USD	Orta	ABD Konut Başlangıçları	1,440M	1,465M	
17.06.2026		09:00	GBP	Yüksek	İngiltere Çekirdek TÜFE Yıllık		2,50%
		09:00	GBP	Yüksek	İngiltere TÜFE Yıllık		2,80%
	09:00	GBP	Yüksek	İngiltere TÜFE Aylık		0,70%	
	09:00	GBP	Yüksek	İngiltere Perakende Fiyat Endeksi Yıllık		3,00%	
	09:00	GBP	Yüksek	İngiltere Perakende Fiyat Endeksi Aylık		0,70%	
	12:00	EUR	Yüksek	Euro Bölgesi Çekirdek TÜFE Yıllık	2,50%	2,20%	
	12:00	EUR	Yüksek	Euro Bölgesi TÜFE Yıllık	3,20%	3,00%	
	12:00	EUR	Yüksek	Euro Bölgesi TÜFE Aylık	0,10%	1,00%	
	15:30	USD	Yüksek	ABD Çekirdek Perakende Satışlar (Aylık)	0,50%	0,70%	
	15:30	USD	Yüksek	ABD Perakende Satışlar (Aylık)	0,50%	0,50%	
	15:30	USD	Yüksek	ABD Perakende Satışlar (Yıllık)		4,87%	
	17:00	USD	Orta	ABD İşletme Stokları (Aylık)		0,90%	
	17:00	USD	Orta	ABD Bekleyen Konut Satışları (Aylık)		1,40%	
	17:30	USD	Yüksek	ABD DOE Ham Petrol Stokları		-7,227M	
	17:30	USD	Yüksek	ABD DOE Cushing Petrol Stokları		-0,801M	
	21:00	USD	Yüksek	ABD Fed Faiz Oranı Kararı	3,75%	3,75%	
	18.06.2026	09:00	GBP	Orta	İngiltere İşsizlik Oranı		5,00%
14:00		GBP	Yüksek	İngiltere Merkez Bankası Faiz Oranı Kararı		3,75%	
14:00		TRY	Orta	TCMB PPK Toplantı Özeti Yayınlanacak			
15:30		USD	Yüksek	ABD Devam Eden İşsizlik Başvuruları		1.795K	
15:30		USD	Yüksek	ABD İlk İşsizlik Başvuruları		229K	
15:30		USD	Orta	ABD Philadelphia Fed İmalat Endeksi		-0,4	
15:30		USD	Orta	ABD Philadelphia Fed İş Ortamı Görünümü		53,2	
17:30		USD	Yüksek	ABD Doğal Gaz Stokları		108B	
19.06.2026	02:30	JPY	Yüksek	Japonya TÜFE Yıllık		1,40%	
	02:50	JPY	Yüksek	Japonya TÜFE Aylık		0,10%	
	09:00	GBP	Yüksek	İngiltere Çekirdek Perakende Satışlar Aylık		-0,40%	
	09:00	GBP	Yüksek	İngiltere Çekirdek Perakende Satışlar Yıllık		1,10%	
	09:00	GBP	Yüksek	İngiltere Perakende Satışlar Aylık		-1,30%	
	09:00	GBP	Yüksek	İngiltere Perakende Satışlar Yıllık		0,00%	
	10:00	TRY	Orta	Türkiye Kapasite Kullanım Oranı		74,20%	
	10:00	TRY	Orta	Türkiye Reel Sektör Güven Endeksi		103,3	

Sermaye Piyasası Kurulunun Seri:V, No:55 Yatırım Danışmanlığı Faaliyetine ve Bu Faaliyette Bulunacak Kurumlara İlişkin Esaslar Hakkında Tebliğ'i Uyarınca Yayımlanan Uyarı Notu:

Burada yer alan yatırım bilgi, yorum ve tavsiyeleri yatırım danışmanlığı kapsamında değildir. Yatırım danışmanlığı hizmeti, yetkili kuruluşlar tarafından kişilerin risk ve getiri tercihleri dikkate alınarak kişiye özel sunulmaktadır. Burada yer alan yorum ve tavsiyeler ise genel niteliktedir. Bu tavsiyeler mali durumunuz ile risk ve getiri tercihlerinize uygun olmayabilir. Bu nedenle, sadece burada yer alan bilgilere dayanarak yatırım kararı verilmesi beklentilerinize uygun sonuçlar doğurmayabilir.

Çekince: Bu bilgiler ve görüşler önceden haber vermeksizin değiştirilebilir. İntegral Yatırım Menkul Değerler A.Ş. bilgilerin ve ifade edilen görüşlerin doğru, eksiksiz ve güncelleştirilmiş olduğuna dair (açıkça ifade edilmiş veya ima edilmiş) hiçbir beyan ve taahhütte bulunmaz. Herhangi bir yatırım konulu karar almadan önce bir uzmandan görüş alınmalıdır.

Sorumluluğun Sınırlandırılması: İntegral Yatırım Menkul Değerler A.Ş. herhangi bir sınırlandırma olmaksızın, dolaylı, direkt veya bir fiilin sonucu olarak ortaya çıkan zararlar da dâhil olmak üzere her türlü kayıp ve hasarla ilgili sorumluluk kabul etmez. Bu rapor tarafımızca doğruluğu ve güvenilirliği kabul edilmiş kaynaklar kullanılarak hazırlanmış olup yatırımcılara kendi oluşturacakları yatırım kararlarında yardımcı olmayı hedeflemekte ve herhangi bir yatırım aracını alma veya satma yönünde yatırımcıların kararlarını etkilemeyi amaçlamamaktadır. Yatırımcıların verecekleri yatırım kararları ile bu raporda bulunan görüş, bilgi ve veriler arasında bir bağlantı kurulamayacağı gibi, söz konusu kararların neticesinde oluşabilecek yanlışlık veya zararlardan kurum çalışanları ile Ulukartal Holding A.Ş. ve İntegral Yatırım Menkul Değerler A.Ş.'nin herhangi bir sorumluluğu bulunmamaktadır.