



## HIZLI ERİŞİM MENÜSÜ



**TAKİBİMİZDEKİ HİSSELER**

**MODEL PORTFÖY PERFORMANSI**

**İSTATİSTİKLER**

**BIST 30 ANALİZLERİ**

**TAKVİM**

## HAFTALIK TAKİBİMİZDEKİ HİSSELER

Ana Menü

	Pozisyon	Alış Seviyesi	Satış Hedefi	Stop Seviyesi	Piyasa Değeri mn	F/K x	PD/DD x
	Giriş	TL	TL	TL	TL		
ISMEN	Kapanış Fiyatı	36,60	37,88	35,32	54.900	8,1	1,7
CWENE	Kapanış Fiyatı	36,80	38,09	35,51	39.681	15,4	2,5
SAHOL	Kapanış Fiyatı	97,45	100,86	94,04	204.682	25,7	0,5
EKGYO	Kapanış Fiyatı	20,96	21,69	20,23	79.648	28,8	0,5
ASELS	Kapanış Fiyatı	361,50	374,15	348,85	1.648.440	50,7	5,9
ISCTR	Kapanış Fiyatı	14,74	15,26	14,22	368.500	4,9	0,9
<b>BIST 100</b>		<b>14.274</b>					

\* Takibimizdeki hisseler tamamen teknik analize göre belirlenmektedir. İşlem hacmi ve likiditesi yüksek 100 Endeks hisselerinden olmasına öncelik verilmektedir. Pozisyona giriş fiyatları Cuma günü kapanış seansında oluşan fiyatlardan yapılmaktadır. Kapanış fiyatı aynı zamanda alış fiyatıdır. Hedefine ulaşmayan pozisyonlar stop loss seviyesinin altına inmediyse, bir sonraki Cuma günü kapanış fiyatından kapatılmaktadır. Belirlenen stop loss seviyeleri referans stop noktasıdır. Bu stop loss seviyesinin altında bir kapanış olması halinde referans değer gün sonu kapanış olarak alınacaktır.

## Haftalık Değerlendirme ve Strateji

BIST 100 Endeksi haftalık bazda %3,13 oranında kayıp ile Cuma günü işlemleri 14274 puandan kapattı. Geçtiğimiz haftaya 14871 puandan başlayan endeks haftayı satış baskısı altında geçirdi. Cuma seansında baskı derinleşerek; endeks 14.147 puanı test ettikten sonra bu seviyeden gelen alımlarla toparlanarak günü sınırlı artıyla tamamladı. Hisse bazında ise, EREGL, DSTKF ve RALHY olumlu katkı sağlarken, ASELS, ASTOR ve SKBNK'deki satışlar endeksi baskıladı. Sektörel bazda bankacılık endeksinde %0,38 sinai endeksinde %0,46 oranlarında tepki alışları gerçekleşti. Endeks, 22 ve 50 günlük ağırlıklı ortalamaların kümelendiği 14.250–14.280 bölgesi artık kısa vadeli direnç işlevi görmektedir. Bu bölgenin geri kazanılması ve ardından 14.500 direncinin aşılması, tepki alımlarının kalıcı bir yapıya kavuşabilmesi için önem arz etmektedir. Aksi durumda bir sonraki önemli destek bölgesi olan 14.000 puan gündeme gelebilir. Bankacılık endeksi XBANK 18.045 puanla kapanarak sektörün hafta genelinde endeks üzerinde belirgin bir baskı unsuru olmaya devam etti. XBANK'ta kısa vadeli yönün yukarı dönmesi için 5 günlük ağırlıklı ortalamasının bulunduğu 18500/18600 bölgesi geçilmeli. Kısa vadede 18.000'in altında kalınması halinde iki hafta önce oluşan boşluğun aşağı kapanma riski bulunuyor. Haftalık bazda 17.400 önemli destek, 18.600 önemli direnç olarak izlenebilir. BIST100'de USD bazlı grafikte orta vadeli yükselen trend yapısı henüz bozulmamış olsa da kısa vadede görünüm zayıflamaktadır. RSI'nın aşırı satım bölgesinde yataya dönerken, MACD satış sinyaline yakın seyretmekte olup momentum henüz alım yönünde dönüş sergileyememektedir.

Geçtiğimiz hafta ABD ilk çeyrek büyümesi %2,1'e revize edilirken, çekirdek PCE %3,4 ile Fed'in hedefinin üzerinde kaldı. Öte yandan Minneapolis Fed Başkanı Kashkari yıl sonuna kadar bir faiz artırımını sinyali verdi. ABD Borsalarında hafta genelinde teknoloji hisselerinde belirgin satış baskısı yaşandı; OpenAI'nın halka arzını gelecek yıla erteleğine ilişkin haberler çip ve yapay zeka hisselerinde satışlara neden oldu. Nasdaq haftayı

%4,6 kayıpla, S&P 500 ise %2,2 düşüşle tamamladı; Dow Jones ise %0,6 artışla ayrışarak direnç gösterdi. Jeopolitik cephede İran'ın Hürmüz Boğazı'ndaki gelişmeler takip edilmeye devam edildi. Fed Başkanı Warsh'un enflasyonla mücadelede kararlı tutumu ile Fed'in faiz artırımı beklentilerinin artması ile son günlerde dolar endeksi güçlü görünüm sergilemektedir.

Yeni haftada ise yurt içinde yeni haftanın en kritik gündemi 3 Temmuz Cuma günü açıklanacak Haziran enflasyonu olacak; piyasa katılımcıları aylık bazda %1,36, anketlerde ise %1 oranında aylık enflasyon bekleniyor. Bu veri aynı zamanda Temmuz memur ve emekli maaş zammının da belirleyicisi konumundadır. TCMB'nin bir sonraki PPK toplantısı 23 Temmuz'da gerçekleşecek olup faiz indirim patikasına ilişkin iletişim piyasalar tarafından yakından takip edilecektir. Küresel tarafta ise ABD ISM imalat verileri, Fed Başkanı Warsh'ın ECB Forumu'ndaki konuşması (1 Temmuz, saat 16:00) ve Hürmüz Boğazı'ndaki gerilimin seyri belirleyici olmaya devam edecektir.

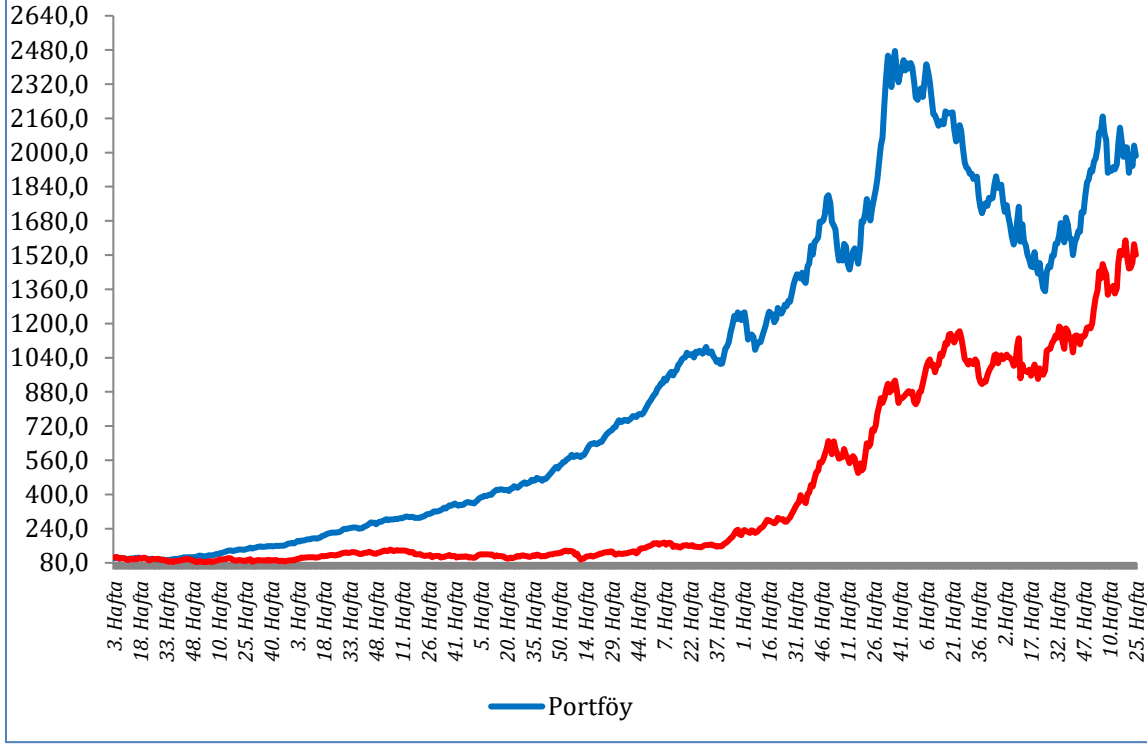
Bu sabah küresel risk iştahı karışık yönde bulunuyor. ABD vadeliileri yüzde sınırlı pozitif yönde, Asya borsaları ise karışık yönde hareket ediyor. ABD 10 yıllık tahvil faizi %4,38, Dolar Endeksi 101,3, Brent Petrol 72,08 USD, ONS altın 4.053 USD civarında işlem görüyor. Bu çerçevede BIST100'de güne sınırlı pozitif bir görüntü ile başlanmasını gün içinde ise 14.250-14000 destekler, 14400-14.500 direnç bölgesi olarak izlenebilir.

## Geçen Haftanın Performansı

### 22 - 26 Haziran 2026 Haftası

	Alış	Satış	Getiri	Açıklama
EKGYO	21,33	20,96	-1,73%	Cuma Kapanışı
AKBNK	81,85	77,20	-5,68%	Stop
ASELS	402,50	367,50	-8,70%	Stop
CWENE	41,12	39,60	-3,70%	Stop
EUPWR	88,35	97,15	9,96%	Hedef
TUPRS	226,90	216,80	-4,45%	Stop
<b>Ortalama Getiri</b>			<b>-2,38%</b>	
<b>BIST 100</b>	<b>14.735</b>	<b>14.274</b>	<b>-3,13%</b>	
<b>Relatif Getiri</b>			<b>0,77%</b>	

**Başlangıçtan Bugüne Portföyün ve BIST'in Getirisi, Başlangıç: 100, 5-9 Ocak 2015 haftası**



**Kümülatif Getiri Tablosu**

	Portföy	BIST 100	Rölatif
<b>2015</b>	11,5%	-15,2%	31,5%
<b>2016</b>	55,6%	8,9%	43,0%
<b>2017</b>	60,0%	47,5%	8,5%
<b>2018</b>	29,9%	-22,8%	68,4%
<b>2019</b>	50,0%	21,4%	23,5%
<b>2020</b>	57,3%	29,1%	21,9%
<b>2021</b>	42,7%	26,8%	12,6%
<b>2022</b>	48,0%	210,3%	-52,3%
<b>2023</b>	25,3%	26,5%	-0,9%
<b>2024</b>	-18,0%	27,7%	-35,8%
<b>2025</b>	3,4%	14,1%	-9,4%
<b>2026</b>	3,8%	26,9%	-18,2%

Her yılın 1.haftası 100 alınarak hesaplanmıştır.

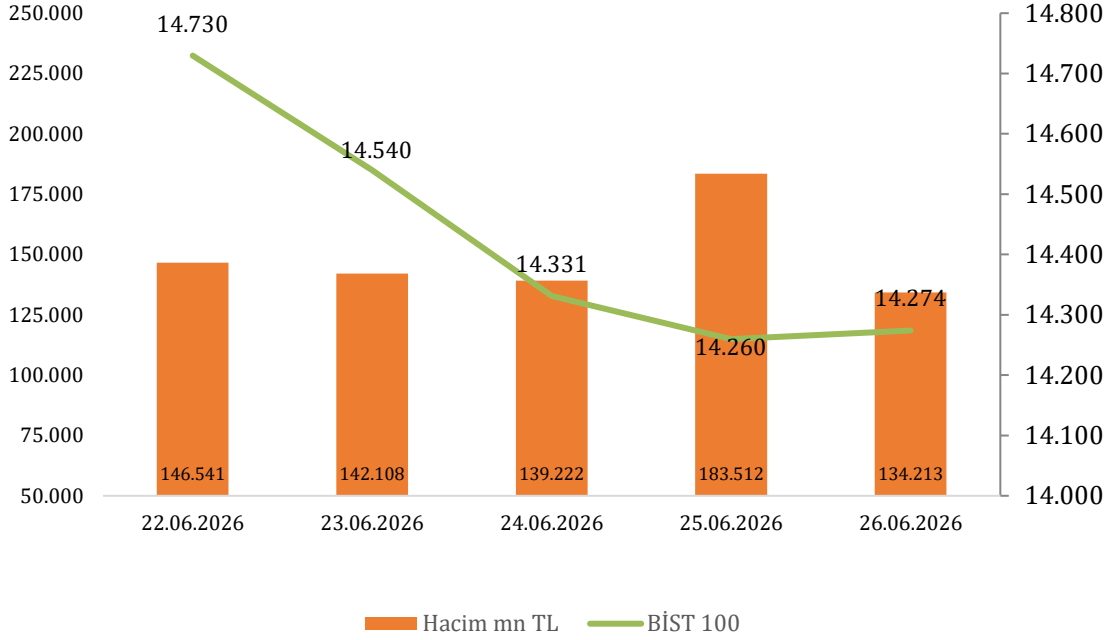
**ENDEKSLERDE GEÇEN HAFTA**

Kod	Endeks Adı	Son	Yüksek	Düşük	Haf. %	YBB %
<b>XU100</b>	<b>BIST 100</b>	<b>14.274</b>	<b>14.871</b>	<b>14.147</b>	<b>-3,1%</b>	<b>26,8%</b>
<b>XU030</b>	<b>BIST 30</b>	<b>16.562</b>	<b>17.181</b>	<b>16.388</b>	<b>-2,7%</b>	<b>35,5%</b>
<b>XU050</b>	<b>BIST 50</b>	<b>12.852</b>	<b>13.332</b>	<b>12.723</b>	<b>-2,8%</b>	<b>31,6%</b>
XBANK	BIST BANKA	18.046	19.206	17.857	-5,0%	9,1%
XBLSM	BIST BİLİŞİM	9.544	9.544	9.228	2,2%	89,1%
XELKT	BIST ELEKTRİK	783	826	776	-3,7%	18,4%
XFINK	BIST FİNANSAL KİR. FAKTORİNG	90.749	91.609	84.503	7,3%	391,4%
XGIDA	BIST GIDA, İÇECEK	16.702	16.720	16.308	1,0%	34,1%
XGMYO	BIST GAYRİMENKUL YAT.ORT.	6.779	7.032	6.741	-2,6%	17,7%
XHARZ	BIST HALKA ARZ	377.834	378.699	367.338	2,7%	139,1%
XHOLD	BIST HOLDİNG VE YATIRIM	13.903	14.103	13.748	-0,9%	7,3%
XILTM	BIST İLETİŞİM	2.870	2.963	2.826	-2,0%	16,7%
XINSA	BIST İNŞAAT	22.309	23.216	22.152	-3,9%	27,4%
XKAGT	BIST ORMAN, KAĞIT, BASIM	9.129	9.304	9.017	-0,6%	30,5%
XKMYA	BIST KİMYA, PETROL, PLASTİK	14.740	15.430	14.609	-4,1%	15,2%
XKOBI	BIST KOBİ SANAYİ	45.767	47.045	45.327	-1,9%	11,5%
XMADN	BIST MADENCİLİK	13.963	15.170	13.696	-6,4%	13,9%
XMANA	BIST METAL ANA	27.518	27.550	26.728	1,5%	54,8%
XMESY	BIST METAL EŞYA, MAKİNA	27.543	28.841	27.419	-2,0%	36,4%
XTAST	BIST TAŞ, TOPRAK	14.495	15.039	14.377	-2,1%	11,6%
XTCRT	BIST TİCARET	33.871	34.811	33.518	-1,8%	29,9%
XTEKS	BIST TEKSTİL, DERİ	4.141	4.456	4.141	-6,7%	-14,0%
XTRZM	BIST TURİZM	1.829	2.003	1.822	-6,2%	11,5%
XTUMY	BIST TÜM-100	73.953	74.718	73.559	-0,3%	33,0%
XUHIZ	BIST HİZMETLER	12.774	13.144	12.684	-2,3%	21,0%
XULAS	BIST ULAŞTIRMA	39.684	40.006	39.041	0,5%	15,0%
XUMAL	BIST MALİ	20.812	21.324	20.607	-1,5%	27,3%
XUSIN	BIST SİNİ	17.859	18.396	17.731	-1,8%	27,4%
XUTEK	BIST TEKNOLOJİ	47.208	50.823	46.297	-6,4%	64,4%
XUTUM	BIST TÜM	18.232	18.822	18.095	-2,3%	28,5%
XYORT	BIST MENKUL KIYMET YAT. ORT.	5.410	5.487	5.332	-0,9%	18,0%
XYUZO	BIST 100-30	21.803	23.028	21.638	-4,4%	6,0%

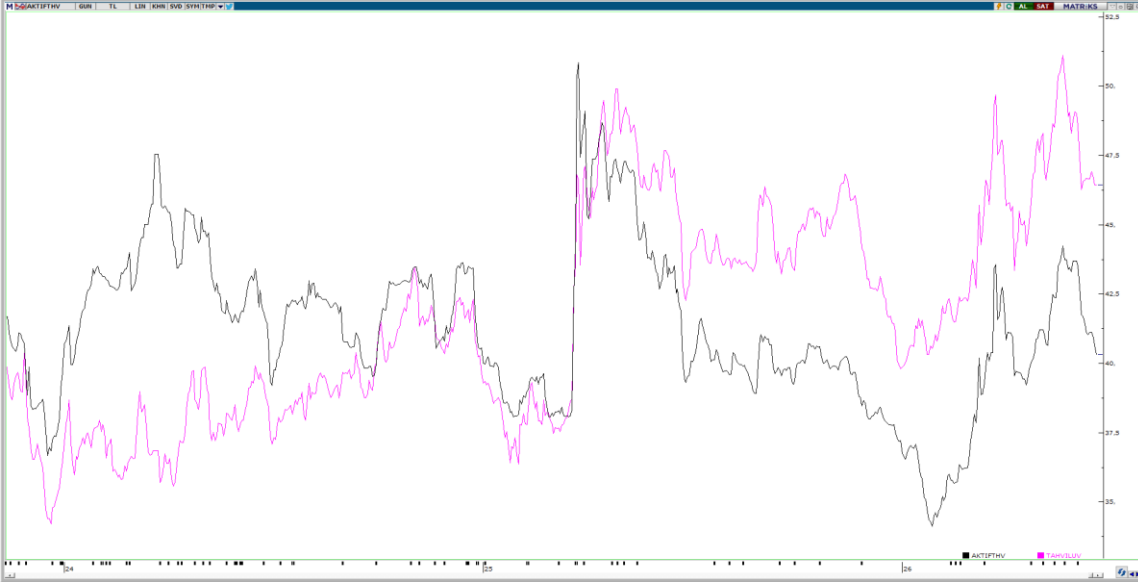
*Haf.%: Haftalık Yüzde Değişim, YBB %: Yılbaşından Bugüne Yüzde Değişim*

## BİST HACİM VE TAHVİL EĞRİSİ

### BİST 100 - Hacim Grafiği



### Kısa ve Uzun Vadeli Tahvil Faiz Grafiği



AKTIFTHV: 2 yıllık gösterge tahvil faizi

TAHVILUV: 10 yıllık tahvil faiz

	Haftalık					F/K x	PD/DD x	FD/FAVÖK x
	Son Fiyat	Yüksek	Düşük	Getiri %	Relatif %			
AEFES	21,26	21,40	20,14	1,14	3,9	14,45	1,05	4,43
AKBNK	77,25	83,00	76,45	-5,62	-3,0	6,41	1,33	-
ASELS	361,50	407,25	354,25	-10,19	-7,7	50,70	5,86	33,93
ASTOR	289,75	314,25	287,25	-1,70	1,0	34,87	7,53	23,70
BIMAS	374,50	387,00	368,50	-2,28	0,4	20,85	2,38	10,23
DSTKF	3.465,00	3550,00	3200,00	8,28	11,3	263,67	86,79	183,88
EKGYO	20,96	21,62	20,62	-1,73	1,0	28,77	0,55	8,10
ENKAI	90,85	94,70	88,65	-3,76	-1,1	15,25	1,41	10,18
EREGL	42,12	42,18	39,64	5,25	8,2	628,30	1,00	14,74
FROTO	86,25	91,50	85,70	-5,32	-2,7	9,76	1,84	8,43
GARAN	138,40	145,10	137,10	-3,69	-1,0	4,90	1,29	-
GUBRF	479,75	514,00	464,00	-2,09	0,6	21,27	4,53	12,24
ISCTR	14,74	15,54	14,54	-4,04	-1,4	4,89	0,88	-
KCHOL	198,20	199,20	190,90	1,48	4,3	20,62	0,70	6,16
KRDMD	40,56	41,74	39,22	-0,54	2,2	162,99	0,49	6,80
MGROS	688,50	712,50	677,50	0,22	3,0	18,38	1,41	4,76
PETKM	19,58	20,48	19,04	-2,68	0,0	-	0,73	-
PGSUS	180,10	185,00	175,00	-1,96	0,8	10,44	0,78	7,22
SAHOL	97,45	102,40	96,60	-3,32	-0,6	25,72	0,54	4,79
SASA	2,52	2,77	2,47	-7,69	-5,1	-	0,69	28,85
SISE	45,32	47,18	44,08	-2,07	0,6	13,72	0,54	13,57
TAVHL	284,50	298,00	282,50	-4,21	-1,6	66,08	1,34	7,41
TCELL	110,90	114,70	109,40	-2,20	0,5	13,40	0,84	3,12
THYAO	330,75	333,25	321,50	1,22	4,0	3,51	0,47	5,83
TOASO	325,00	358,25	319,50	-0,84	1,9	14,10	2,76	18,21
TRALT	46,96	52,20	46,26	-8,37	-5,8	29,77	3,09	14,98
TTKOM	62,25	64,15	60,70	-1,35	1,4	8,15	0,89	3,19
TUPRS	219,20	226,10	215,10	-3,39	-0,7	12,76	1,19	5,34
ULKER	102,40	110,30	101,90	-6,74	-4,2	11,45	0,77	4,82
YKBNK	40,66	44,20	40,12	-6,27	-3,7	6,14	1,27	-

Relatif getiri BIST 30 endeksine relatif getiridir.

**HAFTALIK VERİ TAKVİMİ**

	SAAT	ULKE	ÖNEM	VERİ	BEKLENTİ	ÖNCEKİ
29.06.2026	10:00	TRY	Orta	Türkiye Ekonomik Güven Endeksi		97,2
	12:00	EUR	Yüksek	Euro Bölgesi Tüketici Güveni	-17,7	-19,0
	19:30	EUR	Yüksek	ECB Başkanı Christine Lagarde Konuşması		
30.06.2026	02:50	JPY	Yüksek	Japonya Sanayi Üretimi Aylık		0,50%
	04:30	CNY	Yüksek	Çin Caixin Bileşik PMI		50,5
	04:30	CNY	Yüksek	Çin İmalat PMI		50
	09:00	GBP	Yüksek	İngiltere GSYİH Çeyreklik	0,60%	0,10%
	09:00	GBP	Yüksek	İngiltere GSYİH Yıllık	1,10%	1,00%
	10:00	TRY	Yüksek	Türkiye Dış Ticaret Dengesi	-5,60B	-8,50B
	10:55	EUR	Orta	Almanya İşsizlik Oranı		6,30%
	10:55	EUR	Orta	Almanya İşsizlik Oranı		2,987M
	15:00	EUR	Yüksek	Almanya TÜFE Aylık		-0,20%
	15:00	EUR	Yüksek	Almanya TÜFE Yıllık		2,60%
	16:00	USD	Orta	ABD Konut Fiyat Endeksi (Aylık)		0,10%
	16:00	USD	Orta	ABD S&P/Case Shiller Konut Fiyatları Endeksi (Yıllık)		0,80%
	16:45	USD	Yüksek	ABD Chicago PMI		62,7
	17:00	USD	Yüksek	ABD Tüketici Güveni		93,1
01.07.2026	03:30	JPY	Yüksek	Japonya İmalat PMI	54,9	54,9
	04:45	CNY	Yüksek	Çin Caixin İmalat PMI		51,8
	10:00	TRY	Yüksek	Türkiye İmalat PMI		49,8
	10:55	EUR	Yüksek	Almanya İmalat PMI	50	50,1
	11:00	EUR	Yüksek	Euro Bölgesi İmalat PMI	51,3	51,3
	11:30	GBP	Yüksek	İngiltere İmalat PMI	53,1	53,9
	12:00	EUR	Yüksek	Euro Bölgesi Çekirdek TÜFE Yıllık		2,60%
	12:00	EUR	Yüksek	Euro Bölgesi TÜFE Yıllık		3,20%
	12:00	EUR	Yüksek	Euro Bölgesi TÜFE Aylık		0,10%
	15:15	USD	Yüksek	ABD ADP Özel Sektör İstihdam Değişimi		122K
	16:00	USD	Yüksek	Fed Yönetim Kurulu Üyesi Warsh'un Konuşması	55,7	55,1
	16:00	EUR	Yüksek	ECB Başkanı Lagarde'in Konuşması	55,7	55,1
	16:00	USD	Yüksek	BoE Başkanı Bailey'in Konuşması	55,7	55,1
	16:45	USD	Yüksek	ABD İmalat PMI	55,7	55,1
	17:00	USD	Orta	ABD İnşaat Harcamaları (Aylık)		0,40%
	17:00	USD	Yüksek	ABD ISM İmalat PMI		54
	17:30	USD	Yüksek	ABD DOE Ham Petrol Stokları		-6,088M
17:30	USD	Yüksek	ABD DOE Cushing Petrol Stokları		-1,077M	
02.07.2026	-	TRY	-	*Hazine, 2 yıl vadeli 6 ayda bir kupon ödemeli altın tahvil ihalesi gerçekleştirecektir.		
	-	TRY	-	*Hazine, 2 yıl vadeli 6 ayda bir kira ödemeli altına dayalı kira sertifikası ihalesi gerçekleştirecektir.		
	12:00	EUR	Yüksek	Euro Bölgesi İşsizlik Oranı		6,30%
	15:30	USD	Yüksek	ABD Ortalama Saatlik Kazançlar (Aylık)		0,30%
	15:30	USD	Yüksek	ABD Ortalama Saatlik Kazançlar (Yıllık)		3,40%
	15:30	USD	Yüksek	ABD Devam Eden İşsizlik Başvuruları		
	15:30	USD	Yüksek	ABD İlk İşsizlik Başvuruları		
	15:30	USD	Yüksek	ABD Tarım Dışı İstihdam		172K
	15:30	USD	Yüksek	ABD İşsizlik Oranı		4,30%
17:00	USD	Yüksek	ABD Fabrika Siparişleri (Aylık)		4,80%	
17:30	USD	Yüksek	ABD Doğal Gaz Stokları		76B	
03.07.2026	03:30	JPY	Yüksek	Japonya Hizmetler PMI	51,8	50
	03:30	JPY	Yüksek	Japonya Bileşik PMI		
	04:45	CNY	Yüksek	Çin Caixin Hizmetler PMI		54,4
	10:00	TRY	Yüksek	Türkiye Çekirdek TÜFE Aylık		2,90%
	10:00	TRY	Yüksek	Türkiye Çekirdek TÜFE Yıllık		30,40%
	10:00	TRY	Yüksek	Türkiye TÜFE Aylık		1,71%
	10:00	TRY	Yüksek	Türkiye TÜFE Yıllık		32,61%
	10:00	TRY	Yüksek	Türkiye ÜFE Aylık		2,75%
	10:00	TRY	Yüksek	Türkiye ÜFE Yıllık		28,93%
	10:55	EUR	Yüksek	Almanya Bileşik PMI	48,0	48,8
	10:55	EUR	Yüksek	Almanya Hizmetler PMI	46,8	48,1
	11:00	EUR	Yüksek	Euro Bölgesi Bileşik PMI	49,5	49,5
	11:00	EUR	Yüksek	Euro Bölgesi Hizmetler PMI	48,9	48,9
	11:30	GBP	Yüksek	İngiltere Bileşik PMI	49,4	49,7
	11:30	GBP	Yüksek	İngiltere Hizmetler PMI	48,7	49,3
	18:00	GBP	Yüksek	BOE Başkanı Andrew Bailey Konuşması		

**Sermaye Piyasası Kurulunun Seri:V, No:55 Yatırım Danışmanlığı Faaliyetine ve Bu Faaliyette Bulunacak Kurumlara İlişkin Esaslar Hakkında Tebliğ'i Uyarınca Yayımlanan Uyarı Notu:**

Burada yer alan yatırım bilgi, yorum ve tavsiyeleri yatırım danışmanlığı kapsamında değildir. Yatırım danışmanlığı hizmeti, yetkili kuruluşlar tarafından kişilerin risk ve getiri tercihleri dikkate alınarak kişiye özel sunulmaktadır. Burada yer alan yorum ve tavsiyeler ise genel niteliktedir. Bu tavsiyeler mali durumunuz ile risk ve getiri tercihlerinize uygun olmayabilir. Bu nedenle, sadece burada yer alan bilgilere dayanılarak yatırım kararı verilmesi beklentilerinize uygun sonuçlar doğurmayabilir.

**Çekince:** Bu bilgiler ve görüşler önceden haber vermeksizin değiştirilebilir. İntegral Yatırım Menkul Değerler A.Ş. bilgilerin ve ifade edilen görüşlerin doğru, eksiksiz ve güncelleştirilmiş olduğuna dair (açıkça ifade edilmiş veya ima edilmiş) hiçbir beyan ve taahhütte bulunmaz. Herhangi bir yatırım konulu karar almadan önce bir uzmandan görüş alınmalıdır.

**Sorumluluğun Sınırlandırılması:** İntegral Yatırım Menkul Değerler A.Ş. herhangi bir sınırlandırma olmaksızın, dolaylı, direkt veya bir fiilin sonucu olarak ortaya çıkan zararlar da dâhil olmak üzere her türlü kayıp ve hasarla ilgili sorumluluk kabul etmez. Bu rapor tarafımızca doğruluğu ve güvenilirliği kabul edilmiş kaynaklar kullanılarak hazırlanmış olup yatırımcılara kendi oluşturacakları yatırım kararlarında yardımcı olmayı hedeflemekte ve herhangi bir yatırım aracını alma veya satma yönünde yatırımcıların kararlarını etkilemeyi amaçlamamaktadır. Yatırımcıların verecekleri yatırım kararları ile bu raporda bulunan görüş, bilgi ve veriler arasında bir bağlantı kurulamayacağı gibi, söz konusu kararların neticesinde oluşabilecek yanlışlık veya zararlardan kurum çalışanları ile Ulukartal Holding A.Ş. ve İntegral Yatırım Menkul Değerler A.Ş.'nin herhangi bir sorumluluğu bulunmamaktadır.