

HIZLI ERİŞİM MENÜSÜ



TAKİBİMİZDEKİ HİSSELER

MODEL PORTFÖY PERFORMANSI

İSTATİSTİKLER

BIST 30 ANALİZLERİ

TAKVİM

HAFTALIK TAKİBİMİZDEKİ HİSSELER

Ana Menü

	Pozisyon	Alış Seviyesi	Satış Hedefi	Stop Seviyesi	Piyasa Değeri mn	F/K x	PD/DD x
	Girişi	TL	TL	TL	TL		
EKGYO	Kapanış Fiyatı	20,58	21,30	19,86	78.204	16,3	0,6
TUPRS	Kapanış Fiyatı	271,00	280,49	261,52	522.162	17,7	1,4
CWENE	Kapanış Fiyatı	36,64	37,92	35,36	39.509	15,3	2,5
TOASO	Kapanış Fiyatı	294,50	304,81	284,19	147.250	17,6	2,5
BIMAS	Kapanış Fiyatı	741,50	767,45	715,55	444.900	23,9	2,7
GLYHO	Kapanış Fiyatı	15,30	15,84	14,76	29.835	5,9	2,1
BIST 100		14.443					

* Takibimizdeki hisseler tamamen teknik analize göre belirlenmektedir. İşlem hacmi ve likiditesi yüksek 100 Endeks hisselerinden olmasına öncelik verilmektedir. Pozisyona giriş fiyatları Cuma günü kapanış seansında oluşan fiyatlardan yapılmaktadır. Kapanış fiyatı aynı zamanda alış fiyatıdır. Hedefine ulaşmayan pozisyonlar stop loss seviyesinin altına inmediyse, bir sonraki Cuma günü kapanış fiyatından kapatılmaktadır. Belirlenen stop loss seviyeleri referans stop noktasıdır. Bu stop loss seviyesinin altında bir kapanış olması halinde referans değer gün sonu kapanış olarak alınacaktır.

Haftalık Değerlendirme ve Strateji

Haftaya başlarken brent petrol vadeliği güçlü seyrini koruyor ve buna bağlı olarak kıymetli metallerde baskı devam ediyor. ABD ve İran arasındaki barış müzakereleri için Trump, İran'ın teklifinin kabul edilemez olduğunu belirtti. Bu durum savaşın erken biteceğine yönelik beklentilerin azalmasını desteklerken Hürmüz Boğazı'nın beklenenden daha uzun süre kapanabileceğine işaret ediyor. Ayrıca Trump, Hürmüz Boğazı'nda mahsur kalan gemiler için "Project Freedom" adlı bir koordinasyon planı başlattı. Bu planla birlikte ABD mayınların yerini tespit ederek bu bilgiyi boğazdan geçecek gemilerle paylaşmayı ve güvenli rotaları belirlemeyi hedefliyor. Ancak kaynaklara göre herhangi bir askeri eskortluk yapılmayacak. Kısacası enerji maliyetleri için dalgalı seyrin devam etmesi muhtemel görünüyor. Yapay zeka ile ilgili gelişmelere dönecek olursak piyasalar açıklanan finansalları şimdilik pozitif fiyatlıyor. Firma bazlı ayrışmaların öne çıktığı bu süreçte yapay zeka ile ilgili tüm halkalara yatırım yapan firmaların biraz daha öne çıktığını görüyoruz.

Borsa İstanbul'da ise dalgalı bir seyir olduğunu gözlemliyoruz. Genel olarak finansallarla ilgili gelişmeler fiyatlanıyor ancak diğer taraftan enerji maliyetlerindeki gelişmeler takip ediliyor. Bu süreç içerisinde demir çelik, savunma sanayi gibi sektörlerin öne çıktığını gözlemledik. Ancak hala bir çok firma finansallarını açıklamış değil. İlerleyen süreç içerisinde kalan finansallarla birlikte sektörel bazlı ayrışmaların daha da netleştiği bir tablo görebiliriz. Bugün açıklanacak olan enflasyon verisi ise yatırımcıların ana odak noktası olacaktır. Investing'e göre aylık bazda enflasyon beklentisi %3,28 seviyesinde. Açıklanan İTO verileri ise %3,74 olarak gerçekleşti. Her ne kadar finansallar iyi açıklanmış olsa da enflasyonda yukarı yönlü hareketin devam etmesi durumunda endeks üzerinde baskı oluşması beklenebilir. Burada en kritik nokta enerji maliyetlerinin seyri olacaktır.

BIST100'de 14.190 seviyesi destek olarak takip edilebilir. Bu seviyenin altında fiyatlamalarda 13.975 seviyesi destek görevi görebilir. Yukarı yönlü hareketlerde 14.630 ana direnç konumunda yer alıyor. Endekste kararsız bir şekilde yön arayışı gözlemleniyor olsa da mevcut durumda yukarı yöne olan eğiliminin daha fazla olduğunu düşünüyoruz. Ancak bu iştahın devam etmesi için 14.630 seviyesinin aşılması gerekiyor. Aşağı yönlü hareketlerde 13.975 seviyesinin altında fiyatlamalar gerçekleşmediği sürece geri çekilmelerin sınırlı kalabileceği görüşüdeyiz. Bugün özelinde enflasyon verisi nedeniyle sert hareketler gözlemlenebilir.

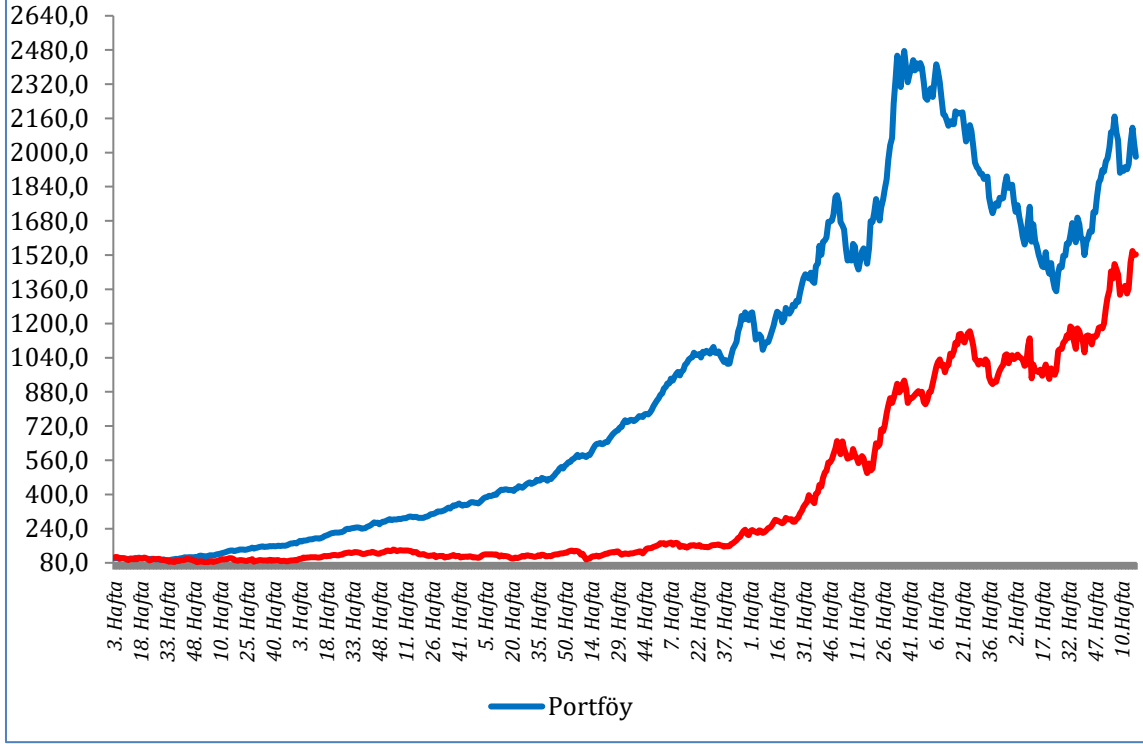
Küresel ekonomik takvime dönecek olursak bu hafta hem ABD'de hem de Avrupa'da bir çok ülkenin PMI verileri takip edilecek. ABD'de ayrıca bu hafta tarım dışı istihdam verileri açıklanacak ve bir takım Fed yetkililerinin konuşmaları takip edilecek. Ayrıca Cuma günü Michigan verileri ise beklentiler açısından göz ardı edilmemesi gereken bir veri. Bugün Çin, Japonya ve Birleşik Krallık'ta piyasalar özel günler nedeniyle kapalı olacak.

Geçen Haftanın Performansı

27 Nisan - 1 Mayıs 2026 Haftası

	Alış	Satış	Getiri	Açıklama
THYAO	325,00	308,25	-5,15%	Stop
GARAN	138,00	132,70	-3,84%	Stop
VAKBN	33,48	32,24	-3,70%	Stop
TCELL	114,30	112,10	-1,92%	Cuma Kapanışı
EKGYO	21,18	20,18	-4,72%	Stop
GLYHO	15,27	15,30	0,20%	Cuma Kapanışı
Ortalama Getiri			-3,19%	
BIST 100	14.409	14.443	0,23%	
Relatif Getiri			-3,42%	

Başlangıçtan Bugüne Portföyün ve BIST'in Getirisi, Başlangıç: 100, 5-9 Ocak 2015 haftası



Kümülatif Getiri Tablosu

	Portföy	BIST 100	Rölatif
2015	11,5%	-15,2%	31,5%
2016	55,6%	8,9%	43,0%
2017	60,0%	47,5%	8,5%
2018	29,9%	-22,8%	68,4%
2019	50,0%	21,4%	23,5%
2020	57,3%	29,1%	21,9%
2021	42,7%	26,8%	12,6%
2022	48,0%	210,3%	-52,3%
2023	25,3%	26,5%	-0,9%
2024	-18,0%	27,7%	-35,8%
2025	3,4%	14,1%	-9,4%
2026	3,6%	27,1%	-18,5%

Her yılın 1.haftası 100 alınarak hesaplanmıştır.

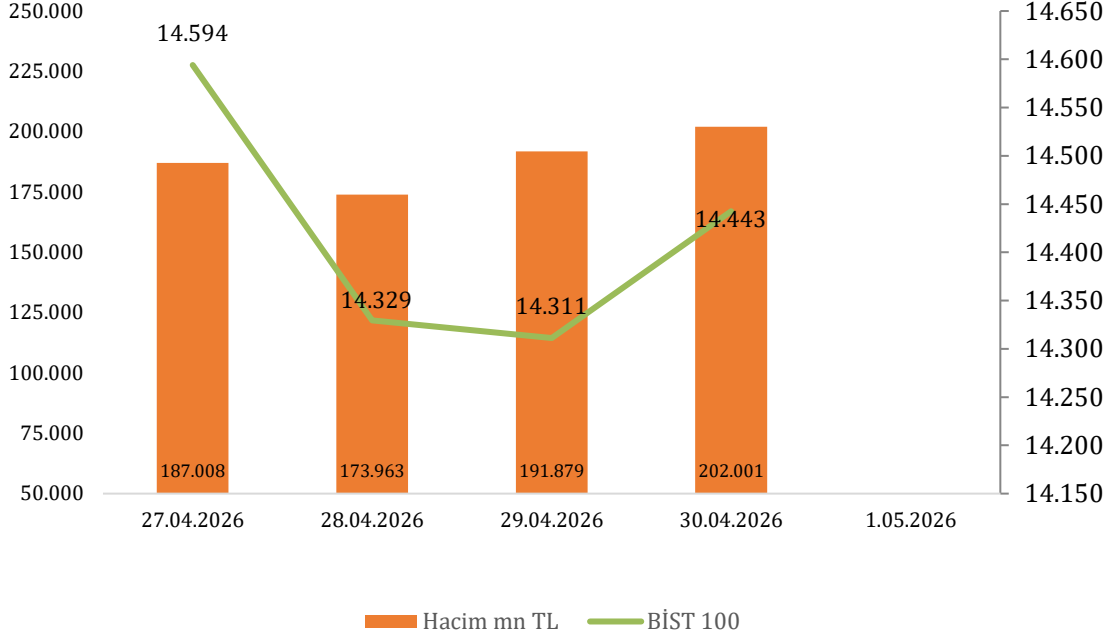
ENDEKSLERDE GEÇEN HAFTA

Kod	Endeks Adı	Son	Yüksek	Düşük	Haf. %	YBB %
XU100	BIST 100	14.443	14.622	14.246	0,2%	28,2%
XU030	BIST 30	16.601	16.822	16.400	0,4%	35,8%
XU050	BIST 50	12.951	13.147	12.794	0,1%	32,6%
XBANK	BIST BANKA	16.950	17.815	16.657	-3,7%	2,5%
XBLSM	BIST BİLİŞİM	7.719	7.729	7.331	5,6%	52,9%
XELKT	BIST ELEKTRİK	822	828	810	0,8%	24,4%
XFINK	BIST FİNANSAL KİR. FAKTORİNG	72.752	76.960	67.651	3,1%	294,0%
XGIDA	BIST GIDA, İÇECEK	15.642	15.932	15.204	-1,8%	25,6%
XGMYO	BIST GAYRİMENKUL YAT.ORT.	7.043	7.117	6.894	2,2%	22,3%
XHARZ	BIST HALKA ARZ	301.071	305.924	292.399	0,1%	90,5%
XHOLD	BIST HOLDİNG VE YATIRIM	13.603	13.863	13.368	-1,1%	4,9%
XILTM	BIST İLETİŞİM	2.894	3.027	2.838	-2,2%	17,6%
XINSA	BIST İNŞAAT	23.040	24.129	22.831	-2,8%	31,6%
XKAGT	BIST ORMAN, KAĞIT, BASIM	8.993	9.429	8.769	-2,9%	28,6%
XKMYA	BIST KİMYA, PETROL, PLASTİK	17.612	18.085	17.489	0,6%	37,7%
XKOBI	BIST KOBİ SANAYİ	49.765	50.153	47.849	0,0%	21,3%
XMADN	BIST MADENCİLİK	13.243	14.353	13.069	-7,0%	8,1%
XMANA	BIST METAL ANA	24.323	24.621	23.208	4,6%	36,8%
XMESY	BIST METAL EŞYA, MAKİNA	26.437	26.437	24.837	7,1%	30,9%
XTAST	BIST TAŞ, TOPRAK	15.960	16.236	15.584	-0,2%	22,8%
XTCRT	BIST TİCARET	32.983	33.865	32.226	-2,1%	26,5%
XTEKS	BIST TEKSTİL, DERİ	4.630	4.889	4.585	-3,7%	-3,9%
XTRZM	BIST TURİZM	2.007	2.089	1.976	-2,3%	22,3%
XTUMY	BIST TÜM-100	70.192	70.613	69.328	0,3%	26,2%
XUHIZ	BIST HİZMETLER	12.837	13.251	12.639	-2,3%	21,6%
XULAS	BIST ULAŞTIRMA	38.011	40.076	37.443	-4,6%	10,2%
XUMAL	BIST MALİ	19.786	20.124	19.398	-0,7%	21,0%
XUSIN	BIST SİNAYİ	18.207	18.255	17.881	1,5%	29,9%
XUTEK	BIST TEKNOLOJİ	49.574	50.750	46.455	6,7%	72,7%
XUTUM	BIST TÜM	18.122	18.300	17.887	0,2%	27,7%
XYORT	BIST MENKUL KIYMET YAT. ORT.	4.977	5.303	4.946	-4,7%	8,5%
XYUZO	BIST 100-30	22.678	22.957	22.257	-0,2%	10,3%

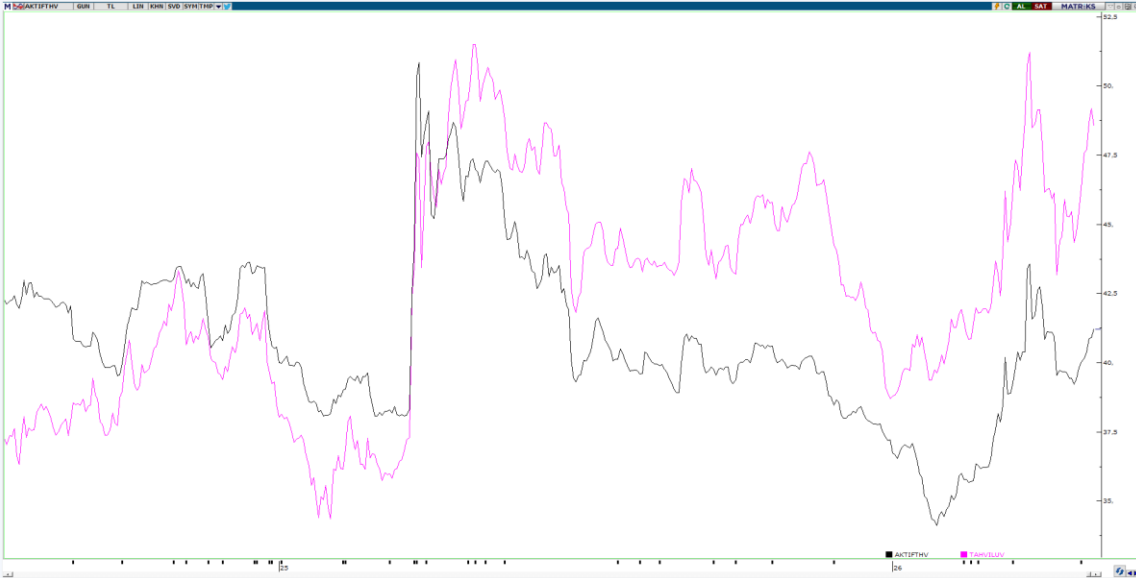
Haf.%: Haftalık Yüzde Değişim, YBB %: Yılbaşından Bugüne Yüzde Değişim

BİST HACİM VE TAHVİL EĞRİSİ

BİST 100 - Hacim Grafiği



Kısa ve Uzun Vadeli Tahvil Faiz Grafiği



AKTIFTHV: 2 yıllık gösterge tahvil faizi

TAHVILUV: 10 yıllık tahvil faiz

BIST 30 HİSSELERİNDE HAFTALIK ANALİZ
[Ana Menü](#)

	Haftalık					F/K x	PD/DD x	FD/FAVÖK x
	Son Fiyat	Yüksek	Düşük	Getiri %	Relatif %			
AEFES	18,98	19,48	18,36	-0,68	-1,1	12,55	1,03	4,24
AKBNK	73,20	79,35	72,85	-6,03	-6,4	6,07	1,26	-
ASELS	420,25	434,25	391,00	7,21	6,8	58,94	6,82	39,37
ASTOR	284,00	284,00	223,80	28,22	27,7	36,96	8,52	24,81
BIMAS	741,50	764,00	720,50	-2,43	-2,8	23,88	2,69	11,12
DSTKF	2.730,00	2895,00	2512,50	3,70	3,3	241,65	74,55	167,24
EKGYO	20,58	21,52	19,77	-2,83	-3,2	16,34	0,60	7,07
ENKAI	104,60	108,20	102,60	-1,78	-2,2	17,35	1,68	12,21
EREGL	35,12	35,94	32,76	6,42	6,0	523,88	0,83	12,52
FROTO	98,00	105,30	97,50	-6,22	-6,6	10,12	2,20	8,50
GARAN	133,80	139,40	131,00	-3,04	-3,4	4,74	1,25	-
GUBRF	530,50	553,50	524,00	-0,47	-0,9	33,59	5,95	15,99
ISCTR	14,34	14,62	13,90	-0,76	-1,2	5,32	0,84	-
KCHOL	202,20	209,20	199,10	-2,32	-2,7	23,31	0,76	6,70
KRDMD	38,52	39,26	36,52	4,50	4,1	-	0,52	7,27
MGROS	641,50	641,50	617,00	0,47	0,1	17,96	1,47	4,39
PETKM	23,90	25,36	23,08	3,20	2,8	-	0,95	-
PGSUS	180,60	189,80	177,90	-4,49	-4,9	6,57	0,77	6,78
SAHOL	95,65	100,20	93,75	-3,19	-3,6	52,96	0,56	4,54
SASA	3,14	3,47	3,08	-0,63	-1,0	-	0,80	30,99
SISE	47,86	48,82	45,54	-0,04	-0,4	14,84	0,60	14,20
TAVHL	278,50	309,75	274,00	-9,65	-10,0	64,68	1,31	7,32
TCELL	112,10	117,20	109,40	-1,92	-2,3	14,01	0,95	2,85
THYAO	308,25	326,75	305,25	-5,15	-5,5	3,27	0,44	5,65
TOASO	294,50	301,00	287,25	-0,34	-0,7	17,63	2,45	18,08
TRALT	41,38	47,06	41,02	-11,28	-11,6	32,29	3,10	22,77
TTKOM	62,15	65,45	61,70	-3,27	-3,6	9,47	1,02	2,78
TUPRS	271,00	279,50	267,25	0,74	0,3	17,69	1,43	7,49
ULKER	123,90	124,30	120,00	0,00	-0,4	9,39	1,06	4,33
YKBNK	37,04	38,14	36,08	-1,59	-2,0	5,59	1,15	-

Relatif getiri BIST 30 endeksine relatif getiridir.

HAFTALIK VERİ TAKVİMİ

	SAAT	ÜLKE	ÖNEM	VERİ	BEKLENTİ	ÖNCEKİ
4.05.2026	-	CNY	-	Çin'de Piyasalar "İşçi Bayramı" Nedeniyle Kapalı Olacaktır.		
	-	GBP	-	Birleşik Krallık'ta Piyasalar "Mayıs Başı Banka Tatili" Nedeniyle Kapalı Olacaktır.		
	-	JPY	-	Japonya'da Piyasalar "Grennery Günü" Nedeniyle Kapalı Olacaktır.		
	10:00	TRY	Yüksek	Türkiye Tüketici Fiyat Endeksi (Aylık) (Nis)		1,94%
	10:00	TRY	Yüksek	Türkiye Tüketici Fiyat Endeksi (Yıllık) (Nis)		30,87%
	10:00	TRY	Yüksek	Türkiye İmalat PMI		47,9
	10:00	TRY	Yüksek	Türkiye Üretici Fiyat Endeksi (Aylık) (Nis)		2,97%
	10:00	TRY	Yüksek	Türkiye Üretici Fiyat Endeksi (Yıllık) (Nis)		28,08%
	11:00	EUR	Yüksek	Euro Bölgesi İmalat PMI	52,2	51,6
	17:00	USD	Yüksek	ABD Fabrika Siparişleri (Aylık) (Mar)		0,00%
5.05.2026	-	TRY	-	*Hazine, 10 Ay vadeli Hazine Bonosu ihalesi gerçekleştirecektir.		
	-	TRY	-	*Hazine, 5 yıl vadeli sabit kuponlu 6 ayda bir kupon ödemeli tahvil ihalesi gerçekleştirecektir.		
	-	CNY	-	Çin'de Piyasalar "İşçi Bayramı" Nedeniyle Kapalı Olacaktır.		
	-	JPY	-	Japonya'da Piyasalar "Ulusal Egemenlik ve Çocuk Bayramı" Nedeniyle Kapalı Olacaktır.		
	16:45	USD	Yüksek	ABD Hizmet PMI (Nis)	51,3	49,8
	16:45	USD	Yüksek	ABD Bileşik PMI (Nis)	52,0	50,3
6.05.2026	17:00	USD	Yüksek	ABD ISM Hizmet Dışı PMI (Nis)		54,0
	17:00	USD	Yüksek	ABD Yeni Konut Satışları (Aylık) (Mart)		1,60%
	-	JPY	-	Japonya'da Piyasalar "Anayasa Günü" Nedeniyle Kapalı Olacaktır.		8,50%
	04:45	CNY	Yüksek	Çin Caixin Hizmetler PMI (Nis)		51,1
	10:55	EUR	Yüksek	Almanya Hizmet PMI (Nis)	46,9	50,9
	10:55	EUR	Yüksek	Almanya Bileşik PMI (Nis)	48,3	51,9
	11:00	EUR	Yüksek	Euro Bölgesi Hizmet PMI (Nis)	47,4	50,2
	11:00	EUR	Yüksek	Euro Bölgesi Bileşik PMI (Nis)	48,6	50,7
	11:30	GBP	Yüksek	Birleşik Krallık Hizmet PMI (Nis)	52,0	50,5
	11:30	GBP	Yüksek	Birleşik Krallık Bileşik PMI (Nis)	52,0	50,3
	15:15	USD	Yüksek	ADP Tarım Dışı İstihdam (Nis)		62K
	17:30	USD	Yüksek	ABD DOE Ham Petrol Stokları		-6,233M
	17:30	USD	Yüksek	ABD DOE Cushing Petrol Stokları		-0,796M
	20:00	USD	Yüksek	Fed Goolsbee'nin Konuşması		
7.05.2026	09:00	EUR	Orta	Almanya Fabrika Siparişleri (Aylık) (Mart)		0,90%
	15:30	USD	Yüksek	İşsizlik Haklarından Yararlanma Başvuruları		
	15:30	USD	Yüksek	Devam Eden İşsizlik Sigorası Başvuruları		
	17:30	USD	Yüksek	Doğal Gaz Stokları		
8.05.2026	03:30	JPY	Yüksek	Japonya Hizmet PMI (Nis)	51,2	53,4
	03:30	JPY	Yüksek	Japonya Bileşik PMI (Nis)	52,4	53
	09:00	EUR	Yüksek	Almanya Sanayi Üretimi Aylık (Mart)		-0,30%
	09:00	GBP	Orta	İngiltere Halifax Konut Fiyat Endeksi Aylık (Nis)		-0,50%
	09:00	GBP	Orta	İngiltere Halifax Konut Fiyat Endeksi Yıllık (Nisa)		-0,80%
	10:00	TRY	Yüksek	Türkiye Sanayi Üretimi Aylık (Mart)		2,20%
	10:00	TRY	Yüksek	Türkiye Sanayi Üretimi Yıllık (Mart)		2,60%
	15:30	USD	Yüksek	Tarım Dışı İstihdam (Nis)		178K
	15:30	USD	Yüksek	İşsizlik Oranı		4,30%
	15:30	USD	Yüksek	Ortalama Saatlik Kazanç Aylık (Nis)		0,20%
	17:00	USD	Orta	ABD Michigan Tüketici Güveni (Nis)		48,1

Sermaye Piyasası Kurulunun Seri:V, No:55 Yatırım Danışmanlığı Faaliyetine ve Bu Faaliyette Bulunacak Kurumlara İlişkin Esaslar Hakkında Tebliğ'i Uyarınca Yayımlanan Uyarı Notu:

Burada yer alan yatırım bilgi, yorum ve tavsiyeleri yatırım danışmanlığı kapsamında değildir. Yatırım danışmanlığı hizmeti, yetkili kuruluşlar tarafından kişilerin risk ve getiri tercihleri dikkate alınarak kişiye özel sunulmaktadır. Burada yer alan yorum ve tavsiyeler ise genel niteliktedir. Bu tavsiyeler mali durumunuz ile risk ve getiri tercihlerinize uygun olmayabilir. Bu nedenle, sadece burada yer alan bilgilere dayanarak yatırım kararı verilmesi beklentilerinize uygun sonuçlar doğurmayabilir.

Çekince: Bu bilgiler ve görüşler önceden haber vermeksizin değiştirilebilir. İntegral Yatırım Menkul Değerler A.Ş. bilgilerin ve ifade edilen görüşlerin doğru, eksiksiz ve güncelleştirilmiş olduğuna dair (açıkça ifade edilmiş veya ima edilmiş) hiçbir beyan ve taahhütte bulunmaz. Herhangi bir yatırım konulu karar almadan önce bir uzmandan görüş alınmalıdır.

Sorumluluğun Sınırlandırılması: İntegral Yatırım Menkul Değerler A.Ş. herhangi bir sınırlandırma olmaksızın, dolaylı, direkt veya bir fiilin sonucu olarak ortaya çıkan zararlar da dâhil olmak üzere her türlü kayıp ve hasarla ilgili sorumluluk kabul etmez. Bu rapor tarafımızca doğruluğu ve güvenilirliği kabul edilmiş kaynaklar kullanılarak hazırlanmış olup yatırımcılara kendi oluşturacakları yatırım kararlarında yardımcı olmayı hedeflemekte ve herhangi bir yatırım aracını alma veya satma yönünde yatırımcıların kararlarını etkilemeyi amaçlamamaktadır. Yatırımcıların verecekleri yatırım kararları ile bu raporda bulunan görüş, bilgi ve veriler arasında bir bağlantı kurulamayacağı gibi, söz konusu kararların neticesinde oluşabilecek yanlışlık veya zararlardan kurum çalışanları ile Ulukartal Holding A.Ş. ve İntegral Yatırım Menkul Değerler A.Ş.'nin herhangi bir sorumluluğu bulunmamaktadır.