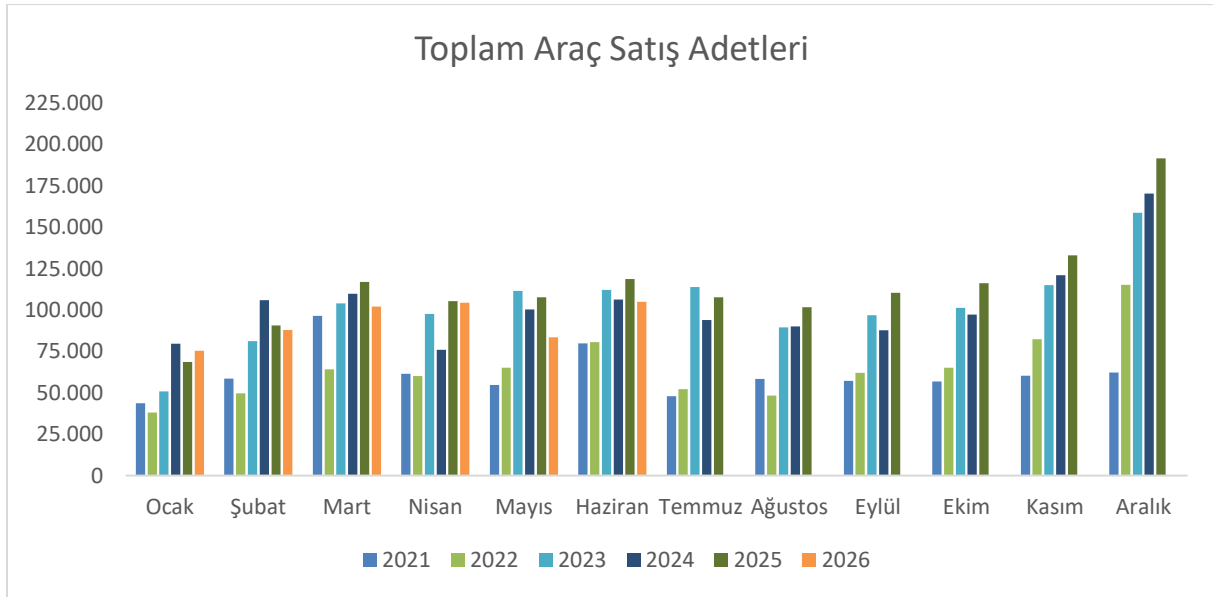


Otomotiv Sektörü – Haziran

2 Temmuz 2026 tarihinde Otomotiv Distribütörleri ve Mobilite Derneği (ODMD) tarafından yayımlanan “2026 Haziran Otomobil ve Hafif Ticari Araç Pazar Değerlendirme” raporuna ilişkin verileri içeren bilgiler aşağıda yer almaktadır.

Dikkat Çekenler

- Toplam araç satış adedi 2026 yılı haziran ayında 105.041 olarak açıklandı.
- Toplam araç satış adedi haziran ayında geçen yıla kıyasla %11,4 azalış gösterdi.
- 2026 yılının ilk 6 ayında toplam araç satışları 558.179 adet oldu. 2025 yılının ilk 6 ayına kıyasla %8,2 azalış kaydedildi.
- 2026 Haziran ayında en fazla araç satışı gerçekleştiren marka 15.412 adet ile Renault oldu. Renault’u 9.791 adet araç satışı ile FIAT takip etti. 3. Sırada ise 7.713 adet araç satışı ile Volkswagen yer aldı.

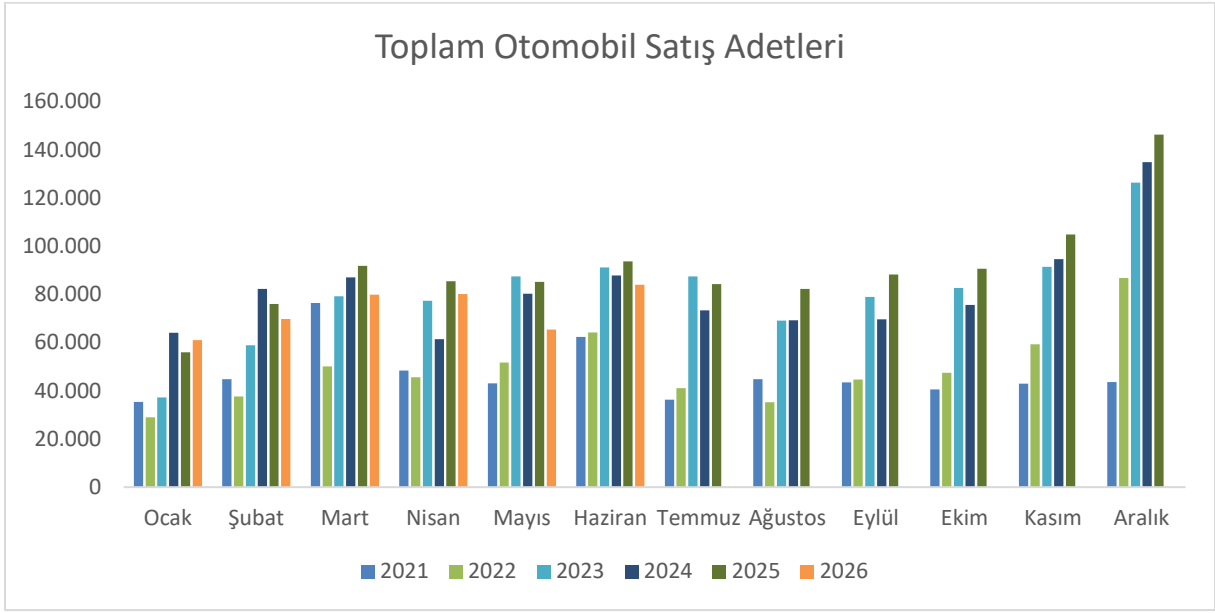


| | Ocak | Şubat | Mart | Nisan | Mayıs | Haziran | Temmuz | Ağustos | Eylül | Ekim | Kasım | Aralık | Toplam |
|-------------|---------------|---------------|----------------|----------------|---------------|----------------|---------|---------|---------|---------|---------|---------|----------------|
| 2021 | 43.728 | 58.504 | 96.428 | 61.488 | 54.734 | 79.819 | 47.849 | 58.454 | 57.141 | 56.746 | 60.216 | 62.243 | 737.350 |
| 2022 | 38.131 | 49.652 | 64.267 | 60.035 | 65.167 | 80.652 | 52.206 | 48.336 | 62.084 | 65.222 | 82.311 | 115.220 | 783.283 |
| 2023 | 50.894 | 81.148 | 103.929 | 97.679 | 111.556 | 112.163 | 113.959 | 89.454 | 96.793 | 101.367 | 115.040 | 158.653 | 1.232.635 |
| 2024 | 79.701 | 105.990 | 109.828 | 75.919 | 100.305 | 106.238 | 94.037 | 90.134 | 87.740 | 97.274 | 121.094 | 170.249 | 1.238.509 |
| 2025 | 68.654 | 90.730 | 116.900 | 105.352 | 107.730 | 118.611 | 107.718 | 101.650 | 110.302 | 116.149 | 132.984 | 191.620 | 1.368.400 |
| 2026 | 75.362 | 88.039 | 101.997 | 104.298 | 83.442 | 105.041 | | | | | | | 558.179 |

(Kaynak:ODMD, İntegral Araştırma)

Toplam Otomobil Satışları

- Toplam otomobil satış adedi 2026 yılı haziran ayında 83.978 adet ile geçen yıla kıyasla %10,35 azalışa işaret etti.
- 2026 yılının ilk 6 ayında toplam otomobil satışları 440.234 adet oldu. 2025 yılının ilk 6 ayına kıyasla %9,8 azalış kaydedildi.
- 2026 Haziran ayında en fazla otomobil satışı 14.423 adet satış ile Renault tarafından gerçekleştirilirken, Renault'u 6.534 adet otomobil ile FIAT ve 5.642 adet ile Volkswagen takip etti.

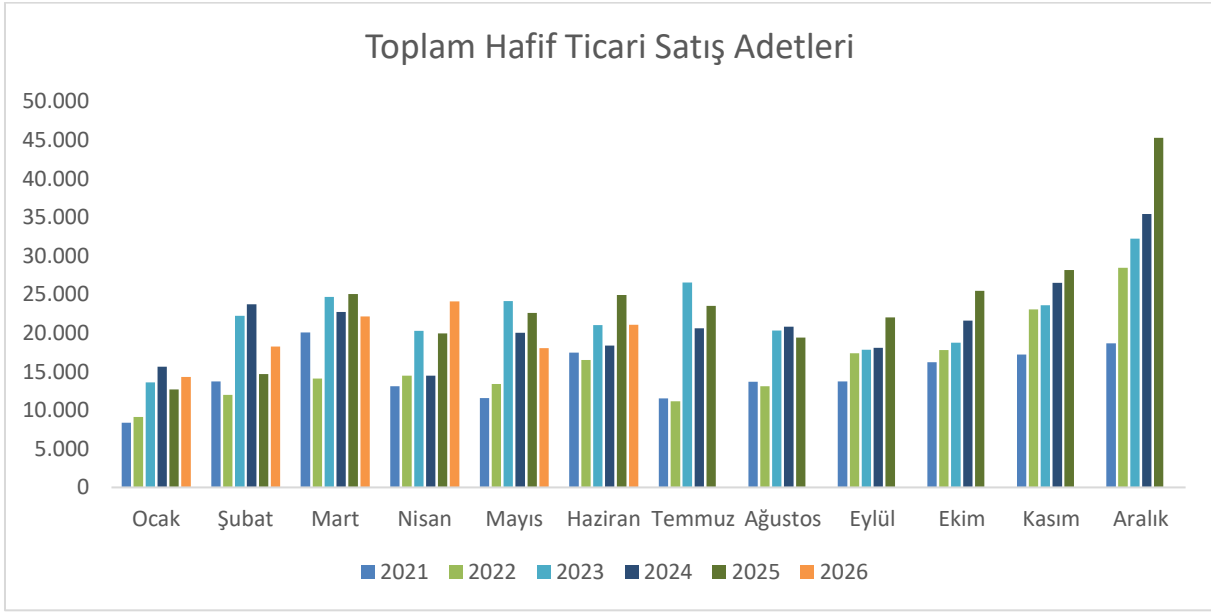


| | Ocak | Şubat | Mart | Nisan | Mayıs | Haziran | Temmuz | Ağustos | Eylül | Ekim | Kasım | Aralık | Toplam |
|-------------|---------------|---------------|---------------|---------------|---------------|---------------|--------|---------|--------|--------|---------|---------|----------------|
| 2021 | 35.358 | 44.749 | 76.357 | 48.375 | 43.138 | 62.348 | 36.311 | 44.756 | 43.408 | 40.512 | 42.982 | 43.559 | 561.853 |
| 2022 | 29.020 | 37.641 | 50.173 | 45.564 | 51.750 | 64.134 | 41.031 | 35.230 | 44.681 | 47.440 | 59.222 | 86.774 | 592.660 |
| 2023 | 37.288 | 58.907 | 79.226 | 77.398 | 87.418 | 91.135 | 87.416 | 69.131 | 78.971 | 82.611 | 91.424 | 126.416 | 967.341 |
| 2024 | 64.041 | 82.277 | 87.071 | 61.448 | 80.260 | 87.858 | 73.396 | 69.288 | 69.634 | 75.662 | 94.595 | 134.811 | 980.341 |
| 2025 | 55.944 | 76.021 | 91.828 | 85.411 | 85.123 | 93.676 | 84.195 | 82.215 | 88.274 | 90.695 | 104.795 | 146.319 | 1.084.496 |
| 2026 | 61.055 | 69.776 | 79.857 | 80.182 | 65.386 | 83.978 | | | | | | | 440.234 |

(Kaynak: ODMD, Integral Araştırma)

Toplam Hafif Ticari Satışlar

- Toplam hafif ticari satış adedi 2026 yılı haziran ayında 21.063 adet ile geçen yıla kıyasla %15,5 azalışa işaret etti.
- 2026 yılının ilk 6 ayında toplam hafif ticari satışları 117.945 adet oldu. 2025 yılının ilk 6 ayına kıyasla %1,7 azalış kaydedildi.
- 2026 Haziran ayında en fazla hafif ticari satışı 4.003 adet satış ile Ford tarafından gerçekleştirilirken, Ford'u 3.257 adet hafif ticari satışıyla FIAT ve 2.820 Adet ile Peugeot takip etti.



| | Ocak | Şubat | Mart | Nisan | Mayıs | Haziran | Temmuz | Ağustos | Eylül | Ekim | Kasım | Aralık | Toplam |
|-------------|---------------|---------------|---------------|---------------|---------------|---------------|--------|---------|--------|--------|--------|--------|----------------|
| 2021 | 8.370 | 13.755 | 20.071 | 13.113 | 11.596 | 17.471 | 11.538 | 13.698 | 13.733 | 16.234 | 17.234 | 18.684 | 175.497 |
| 2022 | 9.111 | 12.011 | 14.094 | 14.471 | 13.417 | 16.518 | 11.175 | 13.106 | 17.403 | 17.782 | 23.089 | 28.446 | 190.623 |
| 2023 | 13.606 | 22.241 | 24.703 | 20.281 | 24.138 | 21.028 | 26.543 | 20.323 | 17.822 | 18.756 | 23.616 | 32.237 | 265.294 |
| 2024 | 15.660 | 23.713 | 22.757 | 14.471 | 20.045 | 18.380 | 20.641 | 20.846 | 18.106 | 21.612 | 26.499 | 35.438 | 258.168 |
| 2025 | 12.710 | 14.709 | 25.072 | 19.941 | 22.607 | 24.935 | 23.523 | 19.435 | 22.028 | 25.454 | 28.189 | 45.301 | 283.904 |
| 2026 | 14.307 | 18.263 | 22.140 | 24.116 | 18.056 | 21.063 | | | | | | | 117.945 |

(Kaynak:ODMD, İntegral Araştırma)

Sermaye Piyasası Kurulunun Seri:V, No:55 Yatırım Danışmanlığı Faaliyetine ve Bu Faaliyette Bulunacak Kurumlara İlişkin Esaslar Hakkında Tebliğ'i Uyarınca Yayımlanan Uyarı Notu:

Burada yer alan yatırım bilgi, yorum ve tavsiyeleri yatırım danışmanlığı kapsamında değildir. Yatırım danışmanlığı hizmeti, yetkili kuruluşlar tarafından kişilerin risk ve getiri tercihleri dikkate alınarak kişiye özel sunulmaktadır. Burada yer alan yorum ve tavsiyeler ise genel niteliktedir. Bu tavsiyeler mali durumunuz ile risk ve getiri tercihlerinize uygun olmayabilir. Bu nedenle, sadece burada yer alan bilgilere dayanarak yatırım kararı verilmesi beklentilerinize uygun sonuçlar doğurmayabilir.

Çekince: Bu bilgiler ve görüşler önceden haber vermeksizin değiştirilebilir. İntegral Yatırım Menkul Değerler A.Ş. bilgilerin ve ifade edilen görüşlerin doğru, eksiksiz ve güncelleştirilmiş olduğuna dair (açıkça ifade edilmiş veya ima edilmiş) hiçbir beyan ve taahhütte bulunmaz. Herhangi bir yatırım konulu karar almadan önce bir uzmandan görüş alınmalıdır.

Sorumluluğun Sınırlandırılması: İntegral Yatırım Menkul Değerler A.Ş. herhangi bir sınırlandırma olmaksızın, dolaylı, direkt veya bir fiilin sonucu olarak ortaya çıkan zararlar da dâhil olmak üzere her türlü kayıp ve hasarla ilgili sorumluluk kabul etmez. Bu rapor tarafımızca doğruluğu ve güvenilirliği kabul edilmiş kaynaklar kullanılarak hazırlanmış olup yatırımcılara kendi oluşturacakları yatırım kararlarında yardımcı olmayı hedeflemekte ve herhangi bir yatırım aracını alma veya satma yönünde yatırımcıların kararlarını etkilemeyi amaçlamamaktadır. Yatırımcıların verecekleri yatırım kararları ile bu raporda bulunan görüş, bilgi ve veriler arasında bir bağlantı kurulamayacağı gibi, söz konusu kararların neticesinde oluşabilecek yanlışlık veya zararlardan kurum çalışanları ile Ulukartal Holding A.Ş. ve İntegral Yatırım Menkul Değerler A.Ş.'nin herhangi bir sorumluluğu bulunmamaktadır.