



HAFTALIK BORSA BÜLTENİ

İNTEGRAL YATIRIM MENKUL DEĞERLER A.Ş. ARAŞTIRMA DEPARTMANI

HIZLI ERİŞİM MENÜSÜ



TAKİBİMİZDEKİ HİSSELER

MODEL PORTFÖY PERFORMANSI

İSTATİSTİKLER

BIST 30 ANALİZLERİ

TAKVİM

HAFTALIK TAKİBİMİZDEKİ HİSSELER

Ana Menü

	Pozisyon	Alış Seviyesi	Satış Hedefi	Stop Seviyesi	Piyasa Değeri mn	F/K x	PD/DD x
	Giriş	TL	TL	TL	TL		
AKBNK	Kapanış Fiyatı	88,35	91,44	85,26	459.420	8,0	1,5
ASELS	Kapanış Fiyatı	313,25	324,21	302,29	1.428.420	76,1	7,7
BIMAS	Kapanış Fiyatı	684,00	707,94	660,06	410.400	36,1	2,7
MIATK	Kapanış Fiyatı	38,82	40,18	37,46	19.177	23,8	3,4
MPARK	Kapanış Fiyatı	468,50	484,90	452,10	89.489	23,0	2,8
SISE	Kapanış Fiyatı	46,00	47,61	44,39	140.908	14,3	0,6
BİST 100		13.934					

* Takibimizdeki hisseler tamamen teknik analize göre belirlenmektedir. İşlem hacmi ve likiditesi yüksek 100 Endeks hisselerinden olmasına öncelik verilmektedir. Pozisyona giriş fiyatları Cuma günü kapanış seansında oluşan fiyatlardan yapılmaktadır. Kapanış fiyatı aynı zamanda alış fiyatıdır. Hedefine ulaşmayan pozisyonlar stop loss seviyesinin altına inmediyse, bir sonraki Cuma günü kapanış fiyatından kapatılmaktadır. Belirlenen stop loss seviyeleri referans stop noktasıdır. Bu stop loss seviyesinin altında bir kapanış olması halinde referans değer gün sonu kapanış olarak alınacaktır.

Haftalık Değerlendirme ve Strateji

Borsa endeksi geçen haftayı %1,74 kayıpla kapattı. Bankacılık endeksi haftayı %1,64 aşağıda kapatırken BİST100 endeksinden BİST30'u çıkardığımızda geride kalan hisseler %2,7 düştü. Holdingler %2,9 değer kaybederken, ABD – İran gerilimi nedeniyle ulaştırma endeksi haftayı %6,3 değer kaybıyla kapattı. Yurt içi gelişmeler yerine yurt dışına odaklandığımız bir hafta oldu. Tam olarak bir anlaşma olmadığı için belirsizliğin bu hafta da sürmesi beklenebilir. Düşüşe rekor TL bazında rekor seviyeden yakalandığımız için reaksiyon hızlı oldu. Biz gelişmiş ve gelişmekte olan ülke borsaları içinde an çok satılan endeks olduk. Dolayısıyla olumlu gelişmeler sonrasında en hızlı geri alınan da olabiliriz. Özellikle ulaştırma endeksi hisseler için bunu söylemek mümkün. Ancak jeopolitik risklere duyarlı bir durumdayız. Küresel gümrük vergisinin %15'e çıkması ile jeopolitik risk unsurlarının sürmesi nedeniyle savunma sanayi hisselerinde pozitif seyirler devam edebilir. Altın fiyatlarındaki yukarı yönlü eğilimin süreceği nedeniyle altın fiyatlarına bağlı şirket hisselerinde güçlenme sürebilir. Borsa açılışında sanayi şirketlerinde bir miktar baskı artabilir. Ulaştırma endeksi geçen hafta en çok satılan sektör olduğu için yeni olumsuz bir gelişme olmadığı sürece nötr olarak kalabilir. Risk unsurlarının azalmasıyla birlikte daha güçlü bir eğilim oluşabilir.

Küresel cephede hafta sonu çok hareketliydi. ABD – İran geriliminde Trump'ın müdahale edip etmeyeceğine odaklandık. Muhtemelen yeni haftada da bu böyle geçecek. Yüksek Mahkemesi, Trump'ın gümrük tarifelerini ulusal acil durum kapsamında hayata geçirme düzenlemesine karşı karar aldı. Bunun duyurulması sonrası Trump basın toplantısı düzenleyerek küresel tarife oranını %10'dan %15'e çıkardığını duyurdu. Trump geri adım atmıyor. Bu pazartesi piyasa açılışında küresel cephede yankı uyandıracaktır. Ons altın yatay kanal bandının üstü olan 5100 seviyesi üzerine geçmeye niyetli görünüyor. Ons altının böyle bir gündem de geri çekilmesinin sınırlı kalmasını bekleriz.

Bu hafta hem jeopolitik gelişmelerin hem de merkez bankası yetkililerinin yoğun sözlü yönlendirmelerinin olduğu kritik bir takvime sahip. Pazartesi, Çin ve Japonya piyasaları tatil nedeniyle kapalı olacak. Almanya'dan gelecek IFO İş Ortamı endeksleri ve akşam saatlerinde ECB Başkanı Lagarde ile Fed üyesi Waller'ın yapacağı konuşmalar piyasaların odağında olacak. Salı günü Çin Merkez Bankası'nın faiz kararı ile güne başlanırken, ABD tarafında çok sayıda Fed yetkilileri olan Bostic, Waller, Collins, Cook, Barkin peş peşe yapacağı açıklamalar ve haftalık ADP istihdam değişimi ile tüketici güveni verileri volatilitiyi artıracak. Çarşamba gününün en önemli gelişmesi sabah saatlerinde ABD Başkanı Trump'ın yapacağı konuşma olurken, Avrupa kanadında Almanya büyüme ve Euro Bölgesi enflasyon rakamları takip edilecek. Perşembe günü yurt içinde Türkiye Dış Ticaret Dengesi, Avrupa'da yeniden Lagarde'ın konuşması ve ABD'de işsizlik başvuruları ile doğalgaz stokları izlenecek. Cuma ise Japonya sanayi üretimi ve Türkiye Ekonomik Güven Endeksi'nin yanı sıra, piyasaların haftalık yönünü belirleyecek olan ABD ÜFE verileri ve Chicago PMI rakamları yatırımcıların radarında olacak.

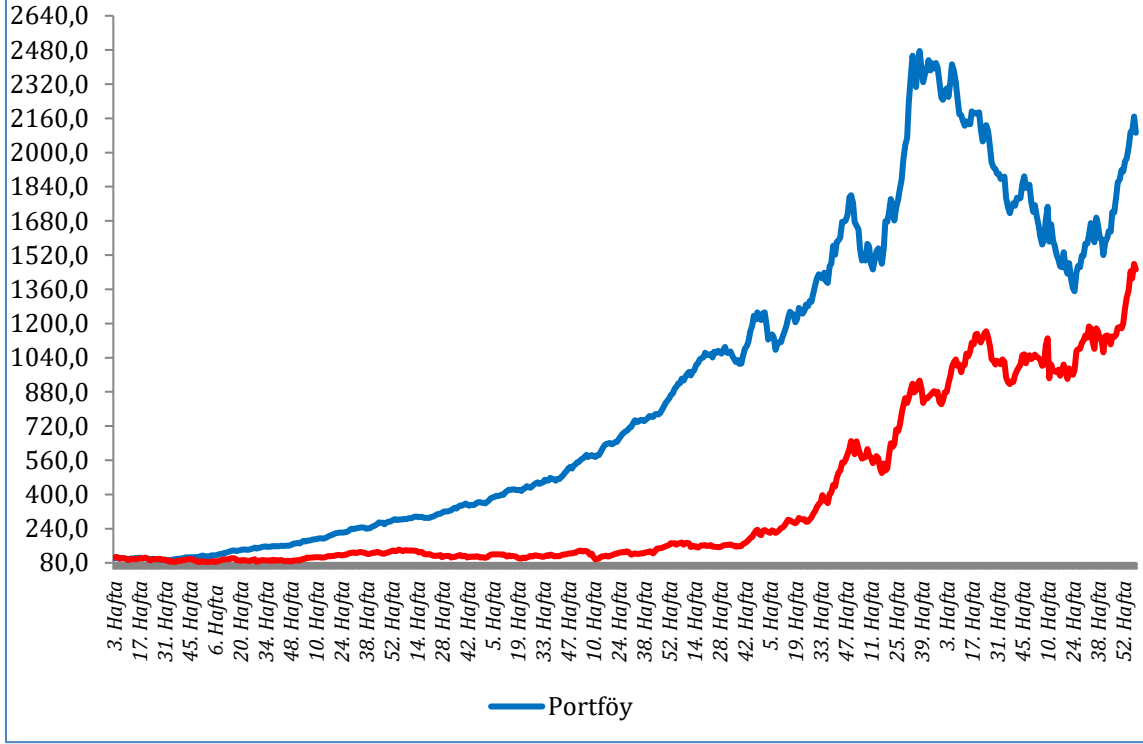
Teknik olarak endeksin tepki verdiği bölge anlamlı bir yer. Endeks 22 günlük ortalaması olan 13730 seviyesinden tepki verdi. Bu sevinin üzerinde kalması ve tepkinin genişlemesi tekrar yukarı yönde güç bulmasını destekleyebilir. 13730 seviyesi üzerinde kaldığı sürece yükseliş eğilimi 14000 seviyesine doğru sürebilir. Buna karşın 13730 seviyesi altında kapanış olması halinde 13400 seviyesine doğru geri çekilme izlenebilir.

Geçen Haftanın Performansı

16 - 20 Şubat 2026 Haftası

	Alış	Satış	Getiri	Açıklama
CANTE	1,85	1,92	3,78%	Hedef
CWENE	32,30	31,80	-1,55%	Cuma Kapanışı
PGSUS	218,10	202,00	-7,38%	Stop
SAYAS	45,56	41,40	-9,13%	Stop
TOASO	338,50	331,25	-2,14%	Cuma Kapanışı
TURSG	12,70	12,11	-4,65%	Stop
Ortalama Getiri			-3,51%	
BIST 100	14.181	13.934	-1,74%	
Relatif Getiri			-1,80%	

Başlangıçtan Bugüne Portföyün ve BIST'in Getirisi, Başlangıç: 100, 5-9 Ocak 2015 haftası



Kümülatif Getiri Tablosu

	Portföy	BIST 100	Rölatif
2015	11,5%	-15,2%	31,5%
2016	55,6%	8,9%	43,0%
2017	60,0%	47,5%	8,5%
2018	29,9%	-22,8%	68,4%
2019	50,0%	21,4%	23,5%
2020	57,3%	29,1%	21,9%
2021	42,7%	26,8%	12,6%
2022	48,0%	210,3%	-52,3%
2023	25,3%	26,5%	-0,9%
2024	-18,0%	27,7%	-35,8%
2025	3,4%	14,1%	-9,4%
2026	9,5%	21,2%	-9,7%

Her yılın 1.haftası 100 alınarak hesaplanmıştır.

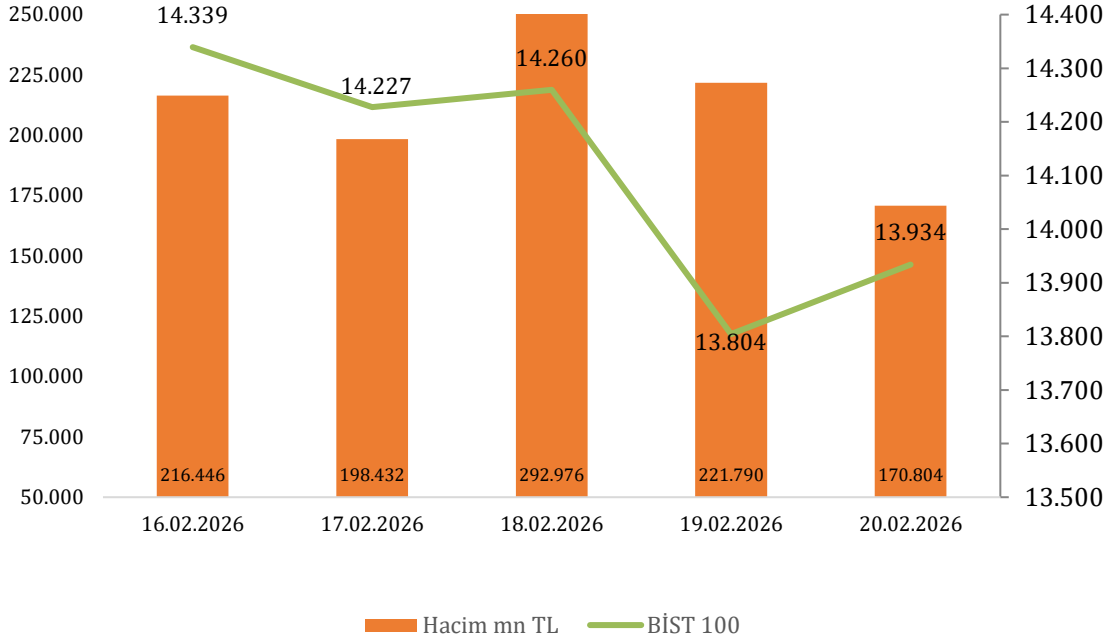
ENDEKSLERDE GEÇEN HAFTA

Kod	Endeks Adı	Son	Yüksek	Düşük	Haf. %	YBB %
XU100	BIST 100	13.934	14.533	13.718	-1,7%	23,7%
XU030	BIST 30	15.491	16.014	15.189	-1,4%	26,7%
XU050	BIST 50	12.280	12.707	12.041	-1,6%	25,7%
XBANK	BIST BANKA	19.967	20.890	19.448	-1,6%	20,7%
XBLSM	BIST BİLİŞİM	5.935	6.091	5.764	1,4%	17,6%
XELKT	BIST ELEKTRİK	721	756	712	-1,8%	9,2%
XFINK	BIST FİNANSAL KİR. FAKTORİNG	37.027	37.066	28.944	28,2%	100,5%
XGIDA	BIST GIDA, İÇECEK	15.131	15.962	14.924	-3,7%	21,5%
XGMYO	BIST GAYRİMENKUL YAT.ORT.	6.324	6.697	6.265	-3,7%	9,8%
XHARZ	BIST HALKA ARZ	219.602	219.602	204.521	8,0%	38,9%
XHOLD	BIST HOLDİNG VE YATIRIM	14.802	16.019	14.592	-2,9%	14,2%
XILTM	BIST İLETİŞİM	3.193	3.369	3.122	-1,5%	29,8%
XINSA	BIST İNŞAAT	21.593	22.283	20.891	0,0%	23,3%
XKAGT	BIST ORMAN, KAĞIT, BASIM	7.502	8.008	7.352	-3,7%	7,3%
XKMYA	BIST KİMYA, PETROL, PLASTİK	14.772	15.382	14.586	-2,3%	15,5%
XKOBI	BIST KOBİ SANAYİ	41.096	42.949	40.702	-2,5%	0,1%
XMADN	BIST MADENCİLİK	16.729	16.753	16.112	2,5%	36,5%
XMANA	BIST METAL ANA	22.492	23.360	22.107	-1,8%	26,5%
XMESY	BIST METAL EŞYA, MAKİNA	24.792	26.272	24.550	-4,1%	22,8%
XTAST	BIST TAŞ, TOPRAK	15.044	16.071	14.788	-3,3%	15,8%
XTCRT	BIST TİCARET	31.714	33.495	31.218	-3,4%	21,6%
XTEKS	BIST TEKSTİL, DERİ	5.065	5.300	4.981	-1,1%	5,1%
XTRZM	BIST TURİZM	1.893	1.940	1.857	-1,2%	15,4%
XTUMY	BIST TÜM-100	61.492	63.905	60.678	-1,6%	10,6%
XUHIZ	BIST HİZMETLER	12.420	13.044	12.232	-3,1%	17,6%
XULAS	BIST ULAŞTIRMA	39.846	43.148	38.764	-6,3%	15,5%
XUMAL	BIST MALİ	19.533	20.590	19.170	-1,2%	19,4%
XUSIN	BIST SİNAYİ	16.858	17.573	16.644	-2,6%	20,3%
XUTEK	BIST TEKNOLOJİ	37.463	38.249	35.788	3,2%	30,5%
XUTUM	BIST TÜM	17.037	17.746	16.791	-1,7%	20,1%
XYORT	BIST MENKUL KIYMET YAT. ORT.	5.368	5.516	5.257	-1,6%	17,1%
XYUZO	BIST 100-30	23.980	25.626	23.613	-2,7%	16,6%

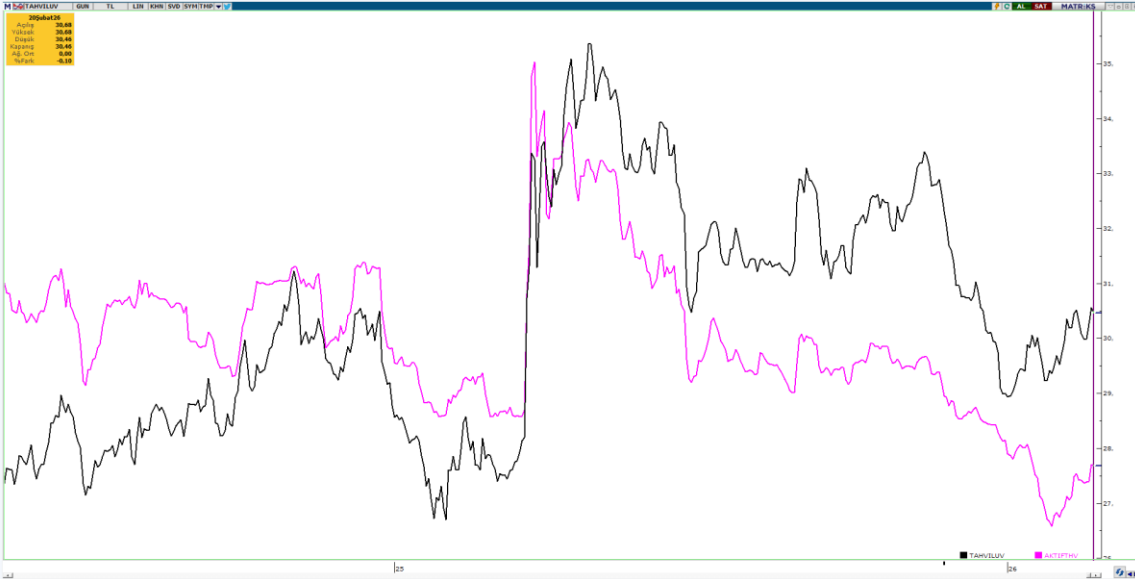
Haf.%: Haftalık Yüzde Değişim, YBB %: Yılbaşından Bugüne Yüzde Değişim

BİST HACİM VE TAHVİL EĞRİSİ

BİST 100 - Hacim Grafiği



Kısa ve Uzun Vadeli Tahvil Faiz Grafiği



AKTİFTHV: 2 yıllık gösterge tahvil faizi

TAHVİLUV: 10 yıllık tahvil faizi

	Haftalık					F/K x	PD/DD x	FD/FAVÖK x
	Son Fiyat	Yüksek	Düşük	Getiri %	Relatif %			
AEFES	20,02	22,30	19,65	-8,58	-7,3	18,08	1,17	6,36
AKBNK	88,35	92,30	85,55	-0,39	1,0	8,03	1,48	-
ASELS	313,25	321,25	293,25	3,64	5,1	76,13	7,67	43,07
ASTOR	184,50	192,20	173,70	1,43	2,8	24,01	5,53	15,87
BIMAS	684,00	724,50	672,50	-3,32	-2,0	36,09	2,70	13,59
DSTKF	1.275,00	1275,00	941,50	35,64	37,5	112,86	34,82	79,99
EKGYO	24,38	27,12	23,98	-4,69	-3,4	5,20	0,72	9,88
ENKAI	102,00	104,20	98,05	0,89	2,3	18,21	1,73	14,47
EREGL	30,06	30,86	29,10	1,62	3,0	411,14	0,73	12,38
FROTO	121,30	135,40	119,70	-5,97	-4,7	12,52	2,73	10,07
GARAN	157,70	164,50	153,80	-1,93	-0,6	5,99	1,49	-
GUBRF	528,00	549,50	514,00	-2,31	-1,0	25,57	6,46	20,43
ISCTR	16,82	18,08	16,25	-6,09	-4,8	6,24	0,98	-
KCHOL	214,30	229,10	210,80	-4,12	-2,8	24,70	0,80	6,84
KRDMD	30,60	33,28	30,18	-2,86	-1,5	-	0,55	9,34
MGROS	664,50	698,50	653,50	-3,20	-1,9	25,76	1,59	5,63
PETKM	17,39	19,56	17,12	-9,24	-8,0	-	0,66	-
PGSUS	204,20	226,10	200,60	-6,37	-5,1	6,68	0,91	6,89
SAHOL	105,30	115,00	103,00	-5,48	-4,2	-	0,65	7,00
SASA	2,42	2,79	2,39	-10,37	-9,1	-	0,77	61,81
SISE	46,00	50,90	44,50	-7,15	-5,9	14,27	0,58	13,90
TAVHL	328,75	367,75	315,00	-9,06	-7,8	42,41	1,50	7,15
TCELL	122,80	129,60	119,70	-2,00	-0,6	28,29	1,11	3,93
THYAO	320,50	352,50	310,25	-7,84	-6,6	4,19	0,52	5,65
TOASO	331,25	349,50	326,75	-2,14	-0,8	19,83	2,76	19,92
TRALT	57,10	57,20	51,95	8,45	10,0	40,81	4,39	59,41
TTKOM	70,45	75,65	69,10	0,21	1,6	14,34	1,22	4,14
TUPRS	221,60	229,80	217,50	0,00	1,4	14,46	1,17	5,96
ULKER	130,10	141,30	126,40	-5,38	-4,1	7,84	1,20	5,61
YKBNK	42,00	43,94	40,66	0,43	1,8	7,53	1,39	-

Relatif getiri BIST 30 endeksine relatif getiridir.

HAFTALIK VERİ TAKVİMİ

	SAAT	ÜLKE	ÖNEM	VERİ	BEKLENTİ	ÖNCEKİ
23.02.2026	-	CNY	-	* Çin'de piyasalar " Çin Yeni Yılı" Nedeniyle kapalı olacak.		
	-	JPY	-	*Japonya'da piyasalar "İmparatorun Doğum Günü" nedeniyle kapalı olacak.		
	12:00	EUR	Yüksek	Almanya IFO Beklenti Endeksi		89,5
	12:00	EUR	Yüksek	Almanya IFO Anlık Değerlendirme		85,7
	12:00	EUR	Yüksek	Almanya IFO İş Ortamı Endeksi		87,6
	16:00	USD	Yüksek	FED Üyesi Waller'in Konuşması		
	16:30	USD	Orta	ABD Chicago Fed Ulusal Aktivite Endeksi		-0,04
	18:00	USD	Yüksek	ABD Fabrika Siparişleri (Aylık)		2,70%
	20:30	EUR	Yüksek	ECB Başkanı Christine Lagarde Konuşması		
24.02.2026	04:00	CNY	Yüksek	Çin Merkez Bankası Faiz Oranı Kararı		3,50%
	16:00	USD	Yüksek	FED Yetkilisi Goolsbee'nin Konuşması		
	16:15	USD	Yüksek	Haftalık ADP İstihdam Değişimi		10,30K
	17:00	USD	Orta	ABD Konut Fiyat Endeksi (Aylık)		0,60%
	17:00	USD	Orta	ABD S&P/Case Shiller Konut Fiyatları Endeksi (Yıllık)		1,40%
	17:00	USD	Yüksek	FOMC Üyesi Bostic'in Konuşması		
	17:00	USD	Yüksek	FED Üyesi Waller'in Konuşması		
	17:00	USD	Yüksek	FED Üyesi Collins'in Konuşması		
	17:35	USD	Yüksek	Fed Üyesi Cook'in Konuşması		
	18:00	USD	Yüksek	ABD Tüketici Güveni		84,5
	18:00	USD	Orta	ABD Toptan Satış Stokları (Aylık)		0,20%
	23:15	USD	Yüksek	FOMC Üyesi Barkin'in Konuşması		
	23:20	USD	Yüksek	FED Üyesi Collins'in Konuşması		
25.02.2026	05:00	USD	Yüksek	ABD Başkanı Trump'ın Konuşması		
	10:00	EUR	Yüksek	Almanya GSYİH Çeyreklik	0,30%	0,30%
	10:00	EUR	Yüksek	Almanya GSYİH Yıllık	0,40%	0,40%
	13:00	EUR	Yüksek	Euro Bölgesi Çekirdek TÜFE Yıllık	2,20%	2,20%
	13:00	EUR	Yüksek	Euro Bölgesi TÜFE Yıllık	1,70%	1,70%
	13:00	EUR	Yüksek	Euro Bölgesi TÜFE Aylık	-0,50%	0,20%
	17:30	USD	Yüksek	FOMC Üyesi Barkin'in Konuşması		
26.02.2026	10:00	TRY	Yüksek	Türkiye Dış Ticaret Dengesi	-8,40B	-9,30B
	11:30	EUR	Yüksek	ECB Başkanı Christine Lagarde Konuşması		
	13:00	EUR	Yüksek	Euro Bölgesi Tüketici Güveni	-12,2	-12,4
	16:30	USD	Yüksek	ABD Devam Eden İşsizlik Sigortası Başvuruları		2K
	16:30	USD	Yüksek	ABD İşsizlik Haklarından Yararlanma Başvuruları		206K
	18:00	USD	Yüksek	FOMC Üyesi Bowman'ın Konuşması		
	18:30	USD	Yüksek	ABD Doğal Gaz Stokları		-144B
27.02.2026	02:50	JPY	Yüksek	Japonya Sanayi Üretimi Aylık		-0,10%
	10:00	TRY	Orta	Türkiye Ekonomik Güven Endeksi		99,4
	11:55	EUR	Orta	Almanya İşsizlik Oranı		6,30%
	11:55	EUR	Orta	Almanya İşsizlik Oranı		2,976M
	16:00	EUR	Yüksek	Almanya TÜFE Aylık		0,10%
	16:00	EUR	Yüksek	Almanya TÜFE Yıllık		2,10%
	16:30	USD	Yüksek	ABD Çekirdek ÜFE (Aylık)	0,30%	0,70%
	16:30	USD	Yüksek	ABD Çekirdek ÜFE (Yıllık)		3,30%
	16:30	USD	Yüksek	ABD ÜFE (Aylık)	0,30%	0,50%
	16:30	USD	Yüksek	ABD ÜFE (Yıllık)		3,00%
	17:45	USD	Yüksek	ABD Chicago PMI		54
	18:00	USD	Orta	ABD İnşaat Harcamaları (Aylık)		0,50%

Sermaye Piyasası Kurulunun Seri:V, No:55 Yatırım Danışmanlığı Faaliyetine ve Bu Faaliyette Bulunacak Kurumlara İlişkin Esaslar Hakkında Tebliğ'i Uyarınca Yayımlanan Uyarı Notu:

Burada yer alan yatırım bilgi, yorum ve tavsiyeleri yatırım danışmanlığı kapsamında değildir. Yatırım danışmanlığı hizmeti, yetkili kuruluşlar tarafından kişilerin risk ve getiri tercihleri dikkate alınarak kişiye özel sunulmaktadır. Burada yer alan yorum ve tavsiyeler ise genel niteliktedir. Bu tavsiyeler mali durumunuz ile risk ve getiri tercihlerinize uygun olmayabilir. Bu nedenle, sadece burada yer alan bilgilere dayanılarak yatırım kararı verilmesi beklentilerinize uygun sonuçlar doğurmayabilir.

Çekince: Bu bilgiler ve görüşler önceden haber vermeksizin değiştirilebilir. İntegral Yatırım Menkul Değerler A.Ş. bilgilerin ve ifade edilen görüşlerin doğru, eksiksiz ve güncelleştirilmiş olduğuna dair (açıkça ifade edilmiş veya ima edilmiş) hiçbir beyan ve taahhütte bulunmaz. Herhangi bir yatırım konulu karar almadan önce bir uzmandan görüş alınmalıdır.

Sorumluluğun Sınırlandırılması: İntegral Yatırım Menkul Değerler A.Ş. herhangi bir sınırlandırma olmaksızın, dolaylı, direkt veya bir fiilin sonucu olarak ortaya çıkan zararlar da dâhil olmak üzere her türlü kayıp ve hasarla ilgili sorumluluk kabul etmez. Bu rapor tarafımızca doğruluğu ve güvenilirliği kabul edilmiş kaynaklar kullanılarak hazırlanmış olup yatırımcılara kendi oluşturacakları yatırım kararlarında yardımcı olmayı hedeflemekte ve herhangi bir yatırım aracını alma veya satma yönünde yatırımcıların kararlarını etkilemeyi amaçlamamaktadır. Yatırımcıların verecekleri yatırım kararları ile bu raporda bulunan görüş, bilgi ve veriler arasında bir bağlantı kurulamayacağı gibi, söz konusu kararların neticesinde oluşabilecek yanlışlık veya zararlardan kurum çalışanları ile Ulukartal Holding A.Ş. ve İntegral Yatırım Menkul Değerler A.Ş.'nin herhangi bir sorumluluğu bulunmamaktadır.