



# HAFTALIK BORSA BÜLTENİ

İNTEGRAL YATIRIM MENKUL DEĞERLER A.Ş. ARAŞTIRMA DEPARTMANI

## HIZLI ERİŞİM MENÜSÜ



**TAKİBİMİZDEKİ HİSSELER**

**MODEL PORTFÖY PERFORMANSI**

**İSTATİSTİKLER**

**BIST 30 ANALİZLERİ**

**TAKVİM**

## HAFTALIK TAKİBİMİZDEKİ HİSSELER

Ana Menü

	Pozisyon	Alış Seviyesi	Satış Hedefi	Stop Seviyesi	Piyasa Değeri mn	F/K x	PD/DD x
	Giriş	TL	TL	TL	TL		
ALARK	Kapanış Fiyatı	89,20	92,32	86,08	38.802	0,0	0,5
EKGYO	Kapanış Fiyatı	19,51	20,19	18,83	74.138	15,5	0,6
EUPWR	Kapanış Fiyatı	40,22	41,63	38,81	26.545	44,2	2,5
KAREL	Kapanış Fiyatı	8,80	9,11	8,49	7.092	0,0	5,6
KAYSE	Kapanış Fiyatı	4,50	4,66	4,34	13.500	0,0	0,3
KCHOL	Kapanış Fiyatı	191,30	198,00	184,60	485.117	22,0	0,7
<b>BIST 100</b>		<b>12.936</b>					

\* Takibimizdeki hisseler tamamen teknik analize göre belirlenmektedir. İşlem hacmi ve likiditesi yüksek 100 Endeks hisselerinden olmasına öncelik verilmektedir. Pozisyona giriş fiyatları Cuma günü kapanış seansında oluşan fiyatlardan yapılmaktadır. Kapanış fiyatı aynı zamanda alış fiyatıdır. Hedefine ulaşmayan pozisyonlar stop loss seviyesinin altına inmediyse, bir sonraki Cuma günü kapanış fiyatından kapatılmaktadır. Belirlenen stop loss seviyeleri referans stop noktasıdır. Bu stop loss seviyesinin altında bir kapanış olması halinde referans değer gün sonu kapanış olarak alınacaktır.

## Haftalık Değerlendirme ve Strateji

Borsa endeki geçen haftayı %1,9 artıda 12936 seviyesinde kapattı. Küresel tarafta ABD – İran gerginliğini izlemeye devam ederken, yurtiçinde açıklanan mart ayı enflasyon rakamları ana odak noktasıydı. Beklenti altı olumlu bir enflasyonu karşılacak bile endekse pozitif kalıcı etkisi görülmedi. Nitekim ana seyrin Orta Doğu'daki savaşa bağlı yapılan açıklamalara göre şekillendiğini izliyoruz. Son dönemde eylemler değil söylemler piyasaların seyrini belirliyor. Geçen hafta küresel piyasalarda hisse senedi piyasalarının pozitif ayrıştığını izledik. Gerilim devam etse de savaşın biteceğine yönelik beklentilerin bir nebze olsa artması, riskli varlıklar üzerinde değer artışına neden oldu.

Orta Doğu'da savaşın devam etmesi, endeks üzerinde gelen alımların sınırlı kalmasına neden olabilir. Son hafta savaşın etkisinin sınırlı kaldığını izlesekte olası bir kara hareketi durumunda bu algı bozulacaktır. Piyasalarda ise bu beklentilerden ötürü temkinli yaklaşım sürebilir. Tabi ki savaşın içerisinde takip edilen ana unsur Hürmüz Boğazı olmaya devam ediyor. Brent Petrol fiyatı 110 dolar seviyesine yakın seyretmeye devam ederken, boğazdan geçen gemi sayısında artış yaşandığına dair haberleri takip ettik. Buna ek olarak OPEC+ bu senaryoda üretim artışına gideceğine yönelik açıklamalarda bulundu. Boğazdan kademeli geçişlerin artması ve OPEC+ arz artırımı petrol fiyatlarının kısa vadede aşağı yönlü baskılanmasına neden olabilir. Bu senaryoda hisse senedi piyasalarında yukarı yönlü tepki hareketleri görebilir. Ters senaryoda ise bu sürecin uzaması halinde daha büyük risklerin ortaya çıkma ihtimali yüksek. Bugün ve yarın özellikle Trump'ın ateşkese yönelik çağrısına ithafen yapılacak açıklamalar yakından takip edilecek.

Veri takvimine baktığımızda bugün Almanya, Fransa, İngiltere ve Çin piyasaları kapalı olacak. Önemli bir veri bulunmuyor. Yarın Euro bölgesi PMI verileri takip edilecek. Çarşamba günü ise FOMC toplantı tutanakları

ana gündem maddesi olacak. Perşembe günü ABD büyüme ve işsizlik verileri önemle takip edilecek. Cuma günü ise Çin, Almanya ve ABD TÜFE verileri piyasaların ana odak noktası olacak. Savaşın etkisinden dolayı verilerin etkisinin sınırlı kaldığını izliyoruz. Geçen hafta ABD’de istihdamı beklentinin çok üzerinde karşıladık. Küresel belirsizlikten ötürü Fed tarafında bir indirim beklenmezken, bu veri sonrası da beklentilerin güç kazandığını söyleyebiliriz. Bu konjonktür sürdüğü müddetçe yüksek faiz ortamının devam etmesini bekliyoruz.

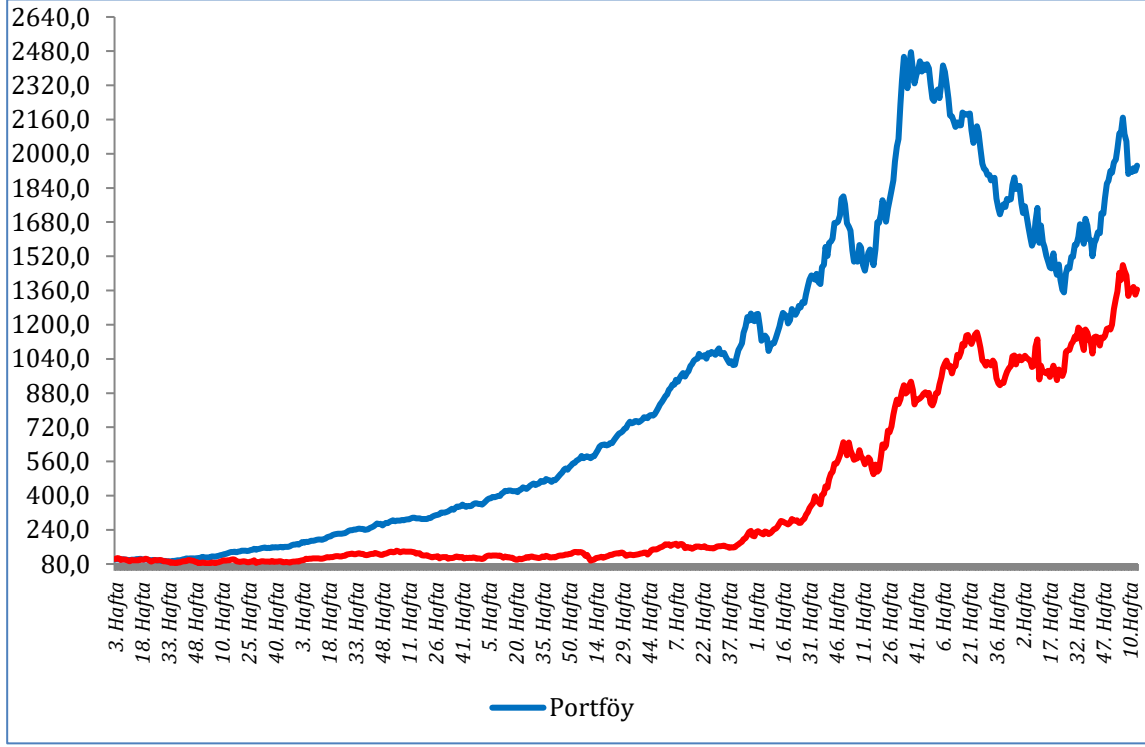
Teknik açıdan 13.000 seviyesinin üzerinde kalıcılık sağlanması önemliydi. Bu seviye üzerinde tekrar fiyatlama olmadığı sürece 12600 seviyesine doğru aşağı yönlü risklerin var olduğunu söyleyebiliriz. 13.000 seviyesi üzerinde kalınması durumunda ise yukarı yönlü potansiyel hareketliliklerin olduğunu söylemek mümkün. Yukarıda 50 günlük ortalamanın bulunduğu 13.400 seviyesi ana hedef bölgesi olarak takip edilecek. Borsa endeksinin bu seviyeye ulaşabilmesi için ABD – İran tarafında olumlu haber akışlarına ihtiyaç var. Bu senaryoda 50 günlük ortalamanın test edilmesini bekleriz. Genel anlamda geçen hafta tepki alımlarının hakim olduğu bir seans geçirdik. Savaşa dair yapılacak açıklamalara bağlı piyasa seyri bekliyoruz. Olumlu haber akışları olmadığı sürece gelen alımların kalıcılık sağlaması zor gözüküyor.

## Geçen Haftanın Performansı

### 30 Mart - 3 Nisan 2026 Haftası

	Alış	Satış	Getiri	Açıklama
CANTE	1,63	1,66	1,84%	Cuma Kapanışı
CWENE	29,60	29,96	1,22%	Cuma Kapanışı
GLYHO	14,24	13,72	-3,65%	Stop
KLYPV	56,55	62,70	10,88%	Hedef
THYAO	294,00	296,00	0,68%	Cuma Kapanışı
TOASO	279,75	269,50	-3,66%	Stop
<b>Ortalama Getiri</b>			<b>1,22%</b>	
<b>BIST 100</b>	<b>12.698</b>	<b>12.936</b>	<b>1,87%</b>	
<b>Relatif Getiri</b>			<b>-0,65%</b>	

**Başlangıçtan Bugüne Portföyün ve BIST'in Getirisi, Başlangıç: 100, 5-9 Ocak 2015 haftası**



**Kümülatif Getiri Tablosu**

	Portföy	BIST 100	Rölatif
2015	11,5%	-15,2%	31,5%
2016	55,6%	8,9%	43,0%
2017	60,0%	47,5%	8,5%
2018	29,9%	-22,8%	68,4%
2019	50,0%	21,4%	23,5%
2020	57,3%	29,1%	21,9%
2021	42,7%	26,8%	12,6%
2022	48,0%	210,3%	-52,3%
2023	25,3%	26,5%	-0,9%
2024	-18,0%	27,7%	-35,8%
2025	3,4%	14,1%	-9,4%
2026	1,7%	13,8%	-10,6%

Her yılın 1.haftası 100 alınarak hesaplanmıştır.

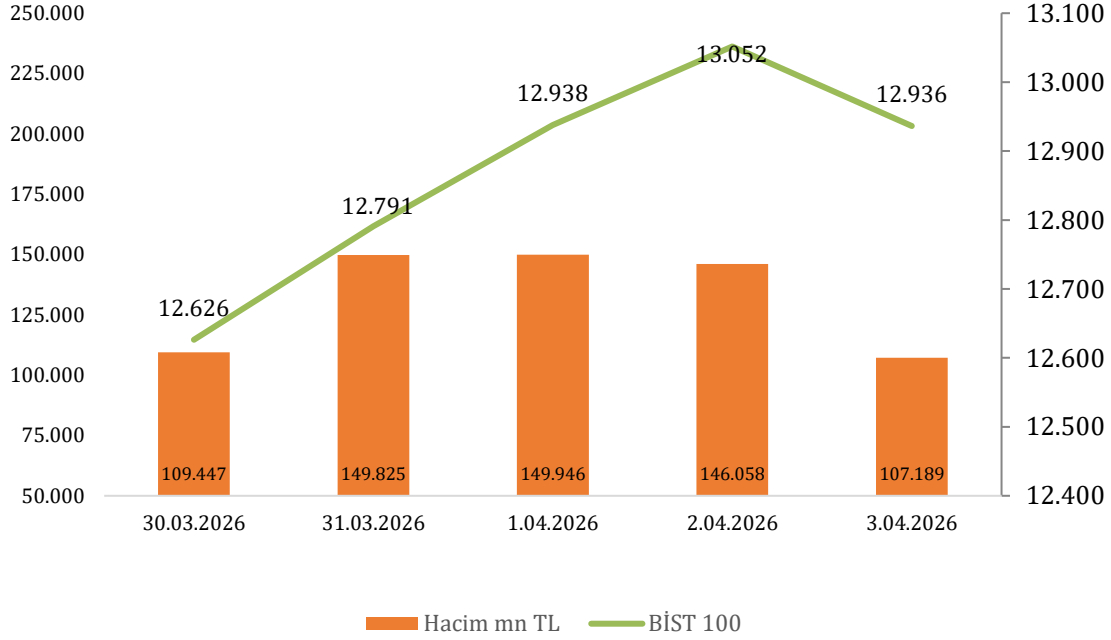
**ENDEKSLERDE GEÇEN HAFTA**

Kod	Endeks Adı	Son	Yüksek	Düşük	Haf. %	YBB %
XU100	BIST 100	12.936	13.078	12.623	1,9%	14,9%
XU030	BIST 30	14.757	14.928	14.311	2,1%	20,7%
XU050	BIST 50	11.584	11.718	11.270	1,7%	18,6%
XBANK	BIST BANKA	15.973	16.196	15.274	2,4%	-3,4%
XBLSM	BIST BİLİŞİM	6.770	6.875	6.494	4,3%	34,1%
XELKT	BIST ELEKTRİK	752	760	720	4,0%	13,7%
XFINK	BIST FİNANSAL KİR. FAKTORİNG	53.601	54.520	50.730	5,4%	190,3%
XGIDA	BIST GIDA, İÇECEK	14.186	14.305	13.724	2,3%	13,9%
XGMYO	BIST GAYRİMENKUL YAT.ORT.	6.502	6.521	6.347	0,1%	12,9%
XHARZ	BIST HALKA ARZ	260.108	263.033	245.671	5,8%	64,6%
XHOLD	BIST HOLDİNG VE YATIRIM	12.594	12.850	12.327	1,8%	-2,8%
XILTM	BIST İLETİŞİM	2.765	2.794	2.699	0,9%	12,4%
XINSA	BIST İNŞAAT	21.219	21.498	20.695	1,9%	21,2%
XKAGT	BIST ORMAN, KAĞIT, BASIM	7.833	7.896	7.506	2,4%	12,0%
XKMYA	BIST KİMYA, PETROL, PLASTİK	15.785	16.079	15.171	4,8%	23,4%
XKOBI	BIST KOBİ SANAYİ	42.899	43.301	42.397	-0,1%	4,5%
XMADN	BIST MADENCİLİK	13.479	13.843	12.684	4,5%	10,0%
XMANA	BIST METAL ANA	21.174	21.414	20.229	3,8%	19,1%
XMESY	BIST METAL EŞYA, MAKİNA	22.958	23.247	22.413	-0,9%	13,7%
XTAST	BIST TAŞ, TOPRAK	15.067	15.366	14.737	-0,4%	16,0%
XTCRT	BIST TİCARET	30.964	31.679	29.832	2,7%	18,8%
XTEKS	BIST TEKSTİL, DERİ	4.911	4.930	4.693	3,6%	1,9%
XTRZM	BIST TURİZM	1.883	1.910	1.717	8,7%	14,8%
XTUMY	BIST TÜM-100	65.071	65.270	63.093	2,7%	17,0%
XUHIZ	BIST HİZMETLER	12.002	12.124	11.673	2,0%	13,7%
XULAS	BIST ULAŞTIRMA	36.257	37.414	35.465	0,4%	5,1%
XUMAL	BIST MALİ	18.089	18.209	17.619	2,1%	10,6%
XUSIN	BIST SİNAİ	16.399	16.537	15.922	2,6%	17,0%
XUTEK	BIST TEKNOLOJİ	40.124	40.956	38.693	1,0%	39,8%
XUTUM	BIST TÜM	16.387	16.518	15.965	2,1%	15,5%
XYORT	BIST MENKUL KIYMET YAT. ORT.	4.738	4.759	4.565	1,8%	3,3%
XYUZO	BIST 100-30	20.761	21.108	20.444	1,3%	0,9%

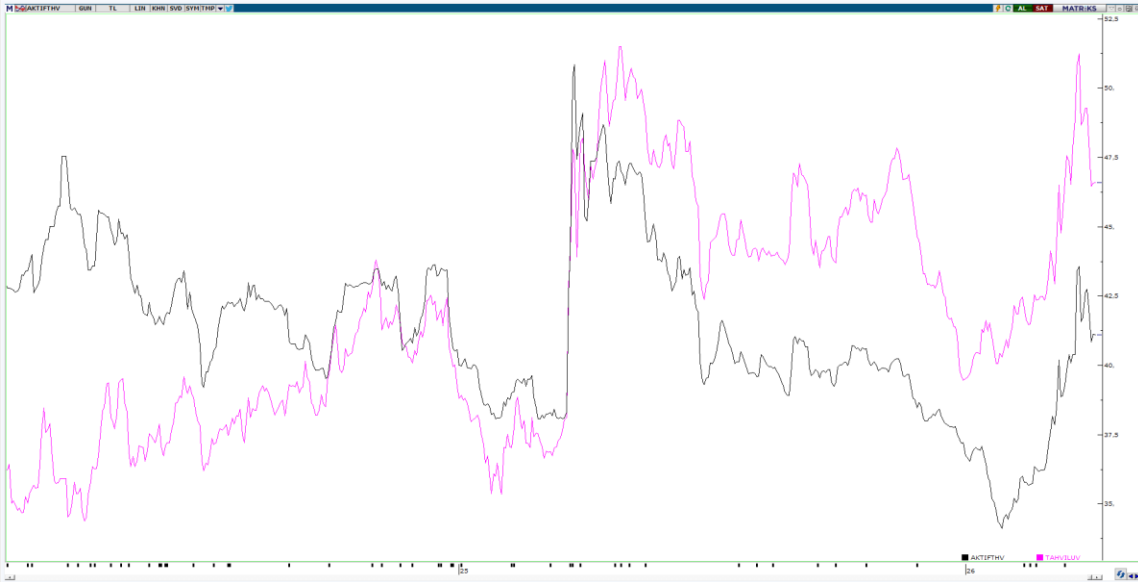
*Haf. %: Haftalık Yüzde Değişim, YBB %: Yılbaşından Bugüne Yüzde Değişim*

## BİST HACİM VE TAHVİL EĞRİSİ

### BİST 100 - Hacim Grafiği



### Kısa ve Uzun Vadeli Tahvil Faiz Grafiği



AKTIFTHV: 2 yıllık gösterge tahvil faizi

TAHVILUV: 10 yıllık tahvil faiz

**BIST 30 HİSSELERİNDE HAFTALIK ANALİZ**
[Ana Menü](#)

	Haftalık					F/K x	PD/DD x	FD/FAVÖK x
	Son Fiyat	Yüksek	Düşük	Getiri %	Relatif %			
AEFES	17,50	17,68	16,15	4,60	2,5	11,57	0,95	4,02
AKBNK	68,75	70,25	65,05	2,77	0,7	6,24	1,15	-
ASELS	330,50	338,50	316,00	-0,08	-2,1	50,32	6,02	32,14
ASTOR	206,50	211,80	191,40	0,29	-1,8	26,87	6,19	17,85
BIMAS	691,00	710,50	662,50	3,06	0,9	22,25	2,50	10,42
DSTKF	1.957,00	1996,00	1847,00	5,78	3,6	173,23	53,44	120,89
EKGYO	19,51	20,04	18,86	1,25	-0,8	15,49	0,57	6,86
ENKAI	93,65	95,95	91,80	1,30	-0,8	15,53	1,51	10,27
EREGL	29,20	29,86	27,38	4,66	2,5	399,37	0,71	12,09
FROTO	99,60	103,90	99,25	-4,05	-6,0	10,28	2,24	8,61
GARAN	132,20	133,10	124,70	4,51	2,4	5,02	1,25	-
GUBRF	479,75	500,50	457,00	3,67	1,5	23,23	5,87	18,57
ISCTR	13,15	13,34	12,39	4,03	1,9	4,87	0,77	-
KCHOL	191,30	200,80	189,90	-0,67	-2,7	22,05	0,72	6,57
KRDMD	31,90	32,44	28,98	8,50	6,3	-	0,43	6,17
MGROS	601,00	625,00	592,50	-0,33	-2,4	16,83	1,38	4,13
PETKM	19,88	21,50	19,60	3,54	1,4	-	0,79	-
PGSUS	176,60	182,50	174,00	-0,23	-2,3	6,42	0,76	6,73
SAHOL	89,00	91,40	86,46	1,49	-0,6	49,28	0,52	4,40
SASA	2,37	2,52	2,30	1,72	-0,4	-	0,67	34,51
SISE	44,00	45,66	43,00	-1,96	-4,0	13,65	0,56	13,57
TAVHL	320,50	326,25	287,50	9,48	7,2	41,35	1,46	7,03
TCELL	107,50	108,60	104,40	1,03	-1,0	13,43	0,91	2,76
THYAO	296,00	307,75	288,75	0,68	-1,4	3,46	0,45	5,71
TOASO	264,25	281,75	263,00	-5,54	-7,5	15,82	2,20	16,57
TRALT	43,66	45,58	40,18	7,06	4,9	34,07	3,27	24,23
TTKOM	58,60	60,35	57,40	0,17	-1,9	8,92	0,97	2,66
TUPRS	255,25	262,75	241,50	6,13	3,9	16,66	1,35	7,01
ULKER	117,20	119,60	110,20	5,11	2,9	8,88	1,00	4,20
YKBNK	34,42	34,98	32,54	3,74	1,6	6,17	1,14	-

Relatif getiri BIST 30 endeksine relatif getiridir.

## HAFTALIK VERİ TAKVİMİ

	SAAT	ÜLKE	ÖNEM	VERİ	BEKLENTİ	ÖNCEKİ	
06.04.2026	-	EUR	-	<i>*Almanya'da piyasalar resmi tatil nedeniyle kapalı olacaktır.</i>			
	-	GBP	-	<i>*Birleşik Krallık'ta piyasalar resmi tatil nedeniyle kapalı olacaktır.</i>			
	-	CNY	-	<i>*Çin'de piyasalar resmi tatil nedeniyle kapalı olacaktır.</i>			
	-	TRY	-	<i>*Hazine, 11 ay vadeli hazine bonusu ihalesi gerçekleştirecektir.</i>			
	-	TRY	-	<i>*Hazine, 5 yıl vadeli TÜFE'ye endeksli 6 ayda bir kupon ödemeli devlet tahvili ihalesi gerçekleştirecektir.</i>			
	17:00	USD	Yüksek	ABD ISM İmalat Dışı PMI		56,1	
07.04.2026	-	TRY	-	<i>*Hazine, 4 yıl vadeli TLREF'e endeksli 6 ayda bir kupon ödemeli devlet tahvili ihalesi gerçekleştirecektir.</i>			
	10:55	EUR	Yüksek	Almanya Bileşik PMI	51,9	53,2	
	10:55	EUR	Yüksek	Almanya Hizmetler PMI	51,2	53,5	
	11:00	EUR	Yüksek	Euro Bölgesi Bileşik PMI	50,5	51,9	
	11:00	EUR	Yüksek	Euro Bölgesi Hizmetler PMI	50,1	51,9	
	11:30	GBP	Yüksek	İngiltere Bileşik PMI	51	53,7	
	11:30	GBP	Yüksek	İngiltere Hizmetler PMI	51,2	53,9	
	11:30	EUR	Orta	Euro Bölgesi Sentix Yatırımcı Güveni		-3,1	
	15:15	USD	Yüksek	Haftalık ADP İstihdam Değişimi		10K	
	15:30	USD	Yüksek	ABD Çekirdek Fabrika Siparişleri (Aylık)		0,40%	
	15:30	USD	Yüksek	ABD Dayanıklı Mal Siparişleri (Aylık)		0,00%	
	19:35	USD	Yüksek	Fed Goolsbee'nin Konuşması			
	08.04.2026	00:50	USD	Yüksek	Fed Jefferson'ın Konuşması		
		09:00	GBP	Orta	İngiltere Halifax Konut Fiyat Endeksi Aylık		0,30%
09:00		GBP	Orta	İngiltere Halifax Konut Fiyat Endeksi Yıllık		1,30%	
09:00		EUR	Orta	Almanya Fabrika Siparişleri Aylık		-11,10%	
11:30		GBP	Yüksek	İngiltere İnşaat PMI		44,5	
12:00		EUR	Yüksek	Euro Bölgesi Perakende Satışlar Aylık		-0,10%	
12:00		EUR	Yüksek	Euro Bölgesi Perakende Satışlar Yıllık		2,00%	
17:30		USD	Yüksek	ABD DOE Ham Petrol Stokları		5,451M	
17:30		USD	Yüksek	ABD DOE Cushing Petrol Stokları		0,520M	
21:00		USD	Yüksek	ABD FOMC Toplantı Tutanakları			
09.04.2026	09:00	EUR	Yüksek	Almanya Sanayi Üretimi Aylık		-0,50%	
	15:30	USD	Yüksek	ABD Devam Eden İşsizlik Başvuruları			
	15:30	USD	Yüksek	ABD Çekirdek Kişisel Tüketim Harcamaları (Aylık)		0,40%	
	15:30	USD	Yüksek	ABD Çekirdek Kişisel Tüketim Harcamaları (Yıllık)		3,10%	
	15:30	USD	Yüksek	ABD Çekirdek Kişisel Tüketim Harcamaları (Çeyreklik)	2,70%	2,90%	
	15:30	USD	Yüksek	ABD GSYİH (Çeyreklik)	0,70%	4,40%	
	15:30	USD	Yüksek	ABD GSYİH Fiyat Endeksi (Çeyreklik)	3,80%	3,70%	
	15:30	USD	Yüksek	ABD İlk İşsizlik Başvuruları			
	15:30	USD	Yüksek	ABD Kişisel Tüketim	2,90%	2,80%	
	15:30	USD	Yüksek	ABD Kişisel Gelirler		0,40%	
	15:30	USD	Yüksek	ABD Kişisel Harcamalar		0,40%	
	17:00	USD	Orta	ABD Toptan Satış Stokları (Aylık)	-0,50%	0,20%	
	17:30	USD	Yüksek	ABD Doğal Gaz Stokları			
	10.04.2026	04:30	CNY	Yüksek	Çin TÜFE (Yıllık)		1,30%
04:30		CNY	Yüksek	Çin TÜFE (Aylık)		1,00%	
09:00		EUR	Yüksek	Almanya TÜFE Aylık	1,10%	0,20%	
09:00		EUR	Yüksek	Almanya TÜFE Yıllık	2,70%	1,90%	
10:00		TRY	Yüksek	Türkiye Sanayi Üretimi (Yıllık)		-1,80%	
15:30		USD	Yüksek	ABD Çekirdek TÜFE (Aylık)		0,20%	
15:30		USD	Yüksek	ABD Çekirdek TÜFE (Yıllık)		2,50%	
15:30		USD	Yüksek	ABD TÜFE (Aylık)		0,30%	
15:30		USD	Yüksek	ABD TÜFE (Yıllık)		2,40%	
17:00		USD	Yüksek	ABD Fabrika Siparişleri (Aylık)		0,10%	
17:00	USD	Orta	ABD Michigan Tüketici Güveni		53,3		

**Sermaye Piyasası Kurulunun Seri:V, No:55 Yatırım Danışmanlığı Faaliyetine ve Bu Faaliyette Bulunacak Kurumlara İlişkin Esaslar Hakkında Tebliğ'i Uyarınca Yayımlanan Uyarı Notu:**

Burada yer alan yatırım bilgi, yorum ve tavsiyeleri yatırım danışmanlığı kapsamında değildir. Yatırım danışmanlığı hizmeti, yetkili kuruluşlar tarafından kişilerin risk ve getiri tercihleri dikkate alınarak kişiye özel sunulmaktadır. Burada yer alan yorum ve tavsiyeler ise genel niteliktedir. Bu tavsiyeler mali durumunuz ile risk ve getiri tercihlerinize uygun olmayabilir. Bu nedenle, sadece burada yer alan bilgilere dayanarak yatırım kararı verilmesi beklentilerinize uygun sonuçlar doğurmayabilir.

---

**Çekince:** Bu bilgiler ve görüşler önceden haber vermeksizin değiştirilebilir. İntegral Yatırım Menkul Değerler A.Ş. bilgilerin ve ifade edilen görüşlerin doğru, eksiksiz ve güncelleştirilmiş olduğuna dair (açıkça ifade edilmiş veya ima edilmiş) hiçbir beyan ve taahhütte bulunmaz. Herhangi bir yatırım konulu karar almadan önce bir uzmandan görüş alınmalıdır.

**Sorumluluğun Sınırlandırılması:** İntegral Yatırım Menkul Değerler A.Ş. herhangi bir sınırlandırma olmaksızın, dolaylı, direkt veya bir fiilin sonucu olarak ortaya çıkan zararlar da dâhil olmak üzere her türlü kayıp ve hasarla ilgili sorumluluk kabul etmez. Bu rapor tarafımızca doğruluğu ve güvenilirliği kabul edilmiş kaynaklar kullanılarak hazırlanmış olup yatırımcılara kendi oluşturacakları yatırım kararlarında yardımcı olmayı hedeflemekte ve herhangi bir yatırım aracını alma veya satma yönünde yatırımcıların kararlarını etkilemeyi amaçlamamaktadır. Yatırımcıların verecekleri yatırım kararları ile bu raporda bulunan görüş, bilgi ve veriler arasında bir bağlantı kurulamayacağı gibi, söz konusu kararların neticesinde oluşabilecek yanlışlık veya zararlardan kurum çalışanları ile Ulukartal Holding A.Ş. ve İntegral Yatırım Menkul Değerler A.Ş.'nin herhangi bir sorumluluğu bulunmamaktadır.