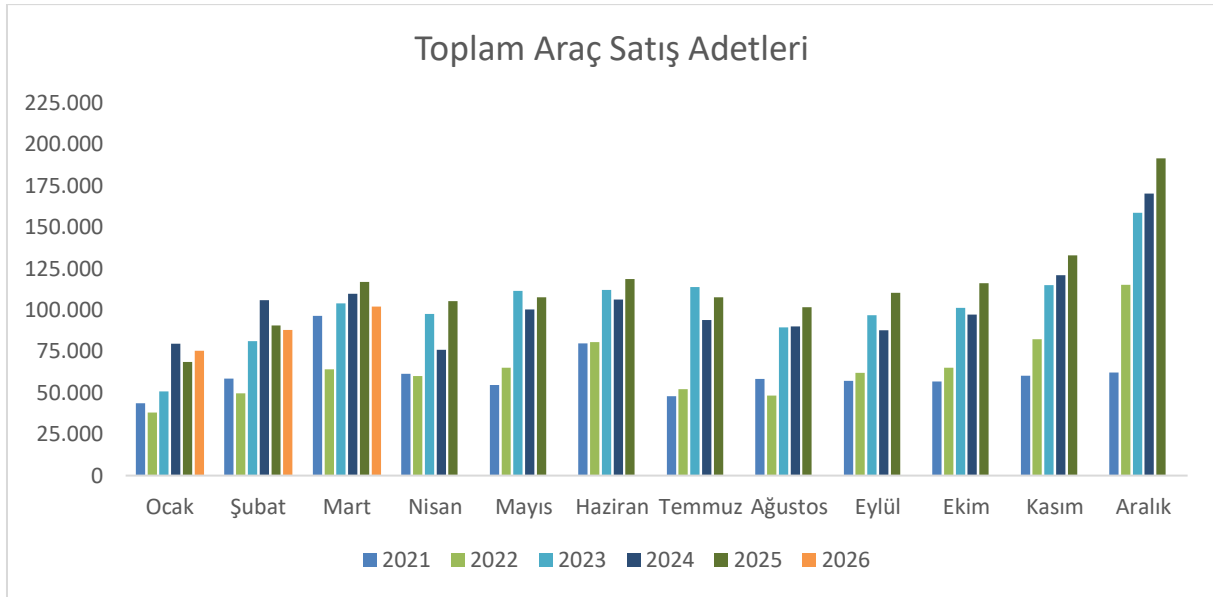


## Otomotiv Sektörü – Mart

2 Nisan 2026 tarihinde Otomotiv Distribütörleri ve Mobilite Derneği (ODMD) tarafından yayımlanan “2026 Mart Otomobil ve Hafif Ticari Araç Pazar Değerlendirme” raporuna ilişkin görüşlerimizi içeren bilgiler aşağıda yer almaktadır.

### Dikkat Çekenler

- Toplam araç satış adedi 2026 yılı mart ayında 101.997 olarak açıklandı.
- Toplam araç satış adedi mart ayında geçen yıla kıyasla %12,7 azalış gösterdi.
- 2026 yılının ilk 3 ayında toplam araç satışları 265.398 adet oldu. 2025 yılının ilk 3 ayına kıyasla %3,9 azalış kaydedildi.
- 2026 Mart ayında en fazla araç satışı gerçekleştiren marka 13.099 adet ile Renault oldu. Renault’u 9.073 adet araç satışı ile FIAT takip etti. 3. Sırada ise 7.747 adet araç satışı ile Toyota yer aldı.

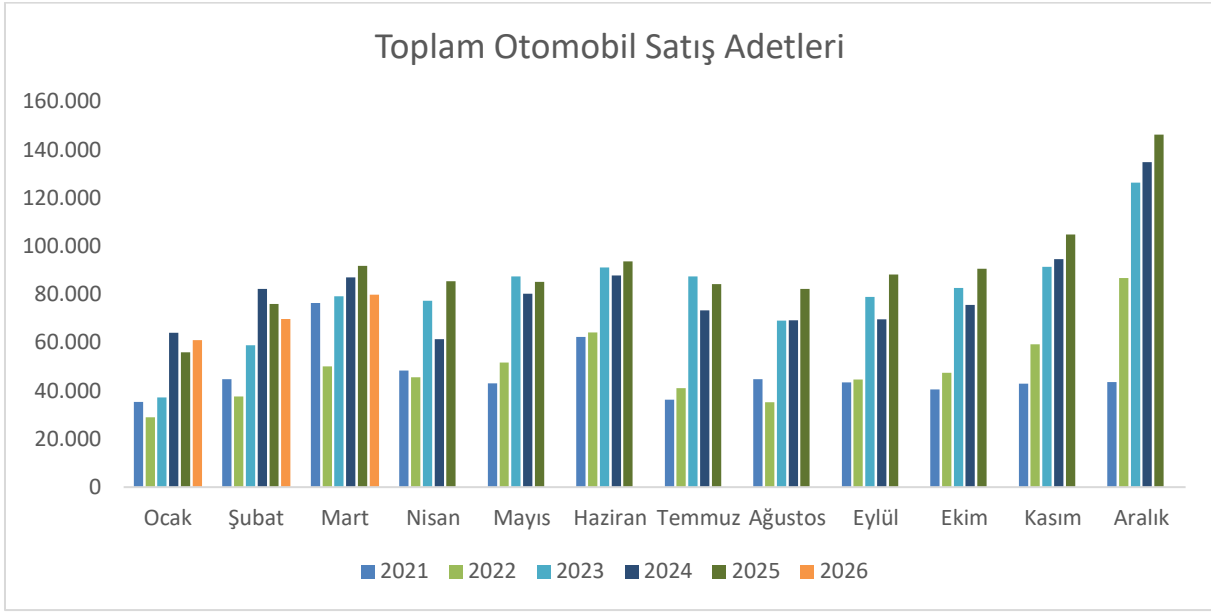


	Ocak	Şubat	Mart	Nisan	Mayıs	Haziran	Temmuz	Ağustos	Eylül	Ekim	Kasım	Aralık	Toplam
<b>2021</b>	43.728	58.504	96.428	61.488	54.734	79.819	47.849	58.454	57.141	56.746	60.216	62.243	737.350
<b>2022</b>	38.131	49.652	64.267	60.035	65.167	80.652	52.206	48.336	62.084	65.222	82.311	115.220	783.283
<b>2023</b>	50.894	81.148	103.929	97.679	111.556	112.163	113.959	89.454	96.793	101.367	115.040	158.653	1.232.635
<b>2024</b>	79.701	105.990	109.828	75.919	100.305	106.238	94.037	90.134	87.740	97.274	121.094	170.249	1.238.509
<b>2025</b>	68.654	90.730	116.900	105.352	107.730	118.611	107.718	101.650	110.302	116.149	132.984	191.620	1.368.400
<b>2026</b>	<b>75.362</b>	<b>88.039</b>	<b>101.997</b>										<b>265.398</b>

(Kaynak:ODMD, İntegral Araştırma)

## Toplam Otomobil Satışları

- Toplam otomobil satış adedi 2026 yılı mart ayında 79.857 adet ile geçen yıla kıyasla %13 azalışa işaret etti.
- 2026 yılının ilk 3 ayında toplam otomobil satışları 210.688 adet oldu. 2025 yılının ilk 3 ayına kıyasla %5,9 azalış kaydedildi.
- 2026 Mart ayında en fazla otomobil satışı 12.200 adet satış ile Renault tarafından gerçekleştirilirken, Renault'u 6.590 adet otomobil ile Toyota ve 5.633 adet ile Volkswagen takip etti.

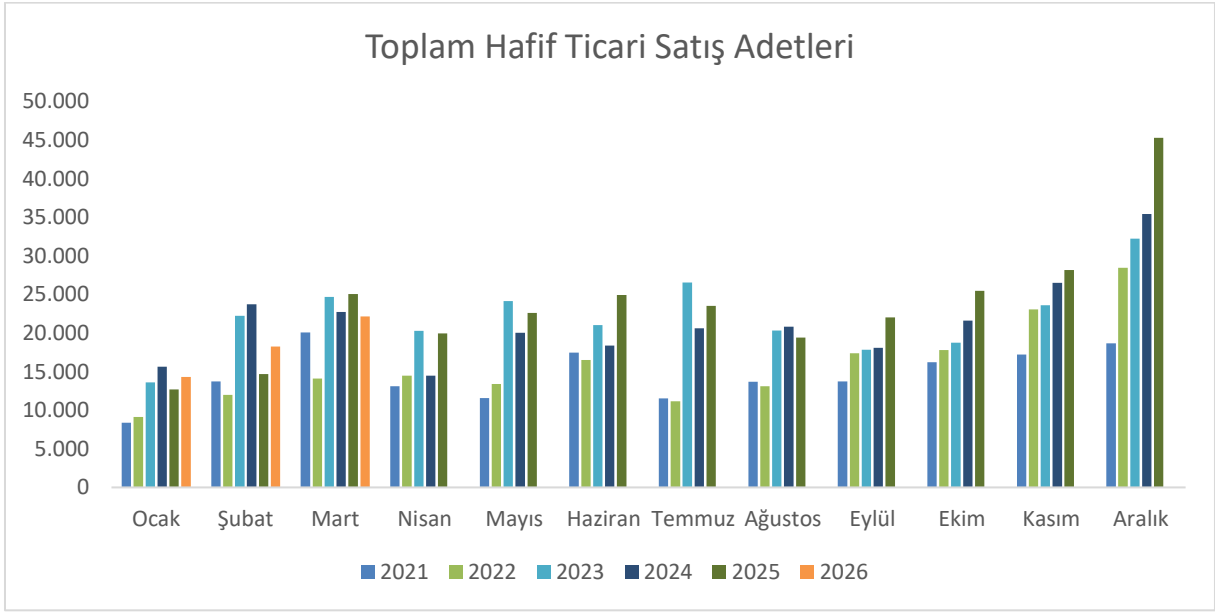


	Ocak	Şubat	Mart	Nisan	Mayıs	Haziran	Temmuz	Ağustos	Eylül	Ekim	Kasım	Aralık	Toplam
<b>2021</b>	35.358	44.749	76.357	48.375	43.138	62.348	36.311	44.756	43.408	40.512	42.982	43.559	561.853
<b>2022</b>	29.020	37.641	50.173	45.564	51.750	64.134	41.031	35.230	44.681	47.440	59.222	86.774	592.660
<b>2023</b>	37.288	58.907	79.226	77.398	87.418	91.135	87.416	69.131	78.971	82.611	91.424	126.416	967.341
<b>2024</b>	64.041	82.277	87.071	61.448	80.260	87.858	73.396	69.288	69.634	75.662	94.595	134.811	980.341
<b>2025</b>	55.944	76.021	91.828	85.411	85.123	93.676	84.195	82.215	88.274	90.695	104.795	146.319	1.084.496
<b>2026</b>	<b>61.055</b>	<b>69.776</b>	<b>79.857</b>										<b>210.688</b>

(Kaynak:ODMD, İntegral Araştırma)

## Toplam Hafif Ticari Satışlar

- Toplam hafif ticari satış adedi 2026 yılı mart ayında 22.140 adet ile geçen yıla kıyasla %11,7 azalışa işaret etti.
- 2026 yılının ilk 3 ayında toplam hafif ticari satışları 54.710 adet oldu. 2025 yılının ilk 3 ayına kıyasla %4,2 artış kaydedildi.
- 2026 Mart ayında en fazla hafif ticari satışı 5.825 adet satış ile Ford tarafından gerçekleştirilirken, Ford'u 5.060 adet hafif ticari satışıyla FIAT ve 2.261 Adet ile Citroen takip etti.



	Ocak	Şubat	Mart	Nisan	Mayıs	Haziran	Temmuz	Ağustos	Eylül	Ekim	Kasım	Aralık	Toplam
<b>2021</b>	8.370	13.755	20.071	13.113	11.596	17.471	11.538	13.698	13.733	16.234	17.234	18.684	175.497
<b>2022</b>	9.111	12.011	14.094	14.471	13.417	16.518	11.175	13.106	17.403	17.782	23.089	28.446	190.623
<b>2023</b>	13.606	22.241	24.703	20.281	24.138	21.028	26.543	20.323	17.822	18.756	23.616	32.237	265.294
<b>2024</b>	15.660	23.713	22.757	14.471	20.045	18.380	20.641	20.846	18.106	21.612	26.499	35.438	258.168
<b>2025</b>	12.710	14.709	25.072	19.941	22.607	24.935	23.523	19.435	22.028	25.454	28.189	45.301	283.904
<b>2026</b>	<b>14.307</b>	<b>18.263</b>	<b>22.140</b>										<b>54.710</b>

(Kaynak:ODMD, İntegral Araştırma)

**Sermaye Piyasası Kurulunun Seri:V, No:55 Yatırım Danışmanlığı Faaliyetine ve Bu Faaliyette Bulunacak Kurumlara İlişkin Esaslar Hakkında Tebliğ'i Uyarınca Yayımlanan Uyarı Notu:**

Burada yer alan yatırım bilgi, yorum ve tavsiyeleri yatırım danışmanlığı kapsamında değildir. Yatırım danışmanlığı hizmeti, yetkili kuruluşlar tarafından kişilerin risk ve getiri tercihleri dikkate alınarak kişiye özel sunulmaktadır. Burada yer alan yorum ve tavsiyeler ise genel niteliktedir. Bu tavsiyeler mali durumunuz ile risk ve getiri tercihlerinize uygun olmayabilir. Bu nedenle, sadece burada yer alan bilgilere dayanarak yatırım kararı verilmesi beklentilerinize uygun sonuçlar doğurmayabilir.

**Çekince:** Bu bilgiler ve görüşler önceden haber vermeksizin değiştirilebilir. İntegral Yatırım Menkul Değerler A.Ş. bilgilerin ve ifade edilen görüşlerin doğru, eksiksiz ve güncelleştirilmiş olduğuna dair (açıkça ifade edilmiş veya ima edilmiş) hiçbir beyan ve taahhütte bulunmaz. Herhangi bir yatırım konulu karar almadan önce bir uzmandan görüş alınmalıdır.

**Sorumluluğun Sınırlandırılması:** İntegral Yatırım Menkul Değerler A.Ş. herhangi bir sınırlandırma olmaksızın, dolaylı, direkt veya bir fiilin sonucu olarak ortaya çıkan zararlar da dâhil olmak üzere her türlü kayıp ve hasarla ilgili sorumluluk kabul etmez. Bu rapor tarafımızca doğruluğu ve güvenilirliği kabul edilmiş kaynaklar kullanılarak hazırlanmış olup yatırımcılara kendi oluşturacakları yatırım kararlarında yardımcı olmayı hedeflemekte ve herhangi bir yatırım aracını alma veya satma yönünde yatırımcıların kararlarını etkilemeyi amaçlamamaktadır. Yatırımcıların verecekleri yatırım kararları ile bu raporda bulunan görüş, bilgi ve veriler arasında bir bağlantı kurulamayacağı gibi, söz konusu kararların neticesinde oluşabilecek yanlışlık veya zararlardan kurum çalışanları ile Ulukartal Holding A.Ş. ve İntegral Yatırım Menkul Değerler A.Ş.'nin herhangi bir sorumluluğu bulunmamaktadır.