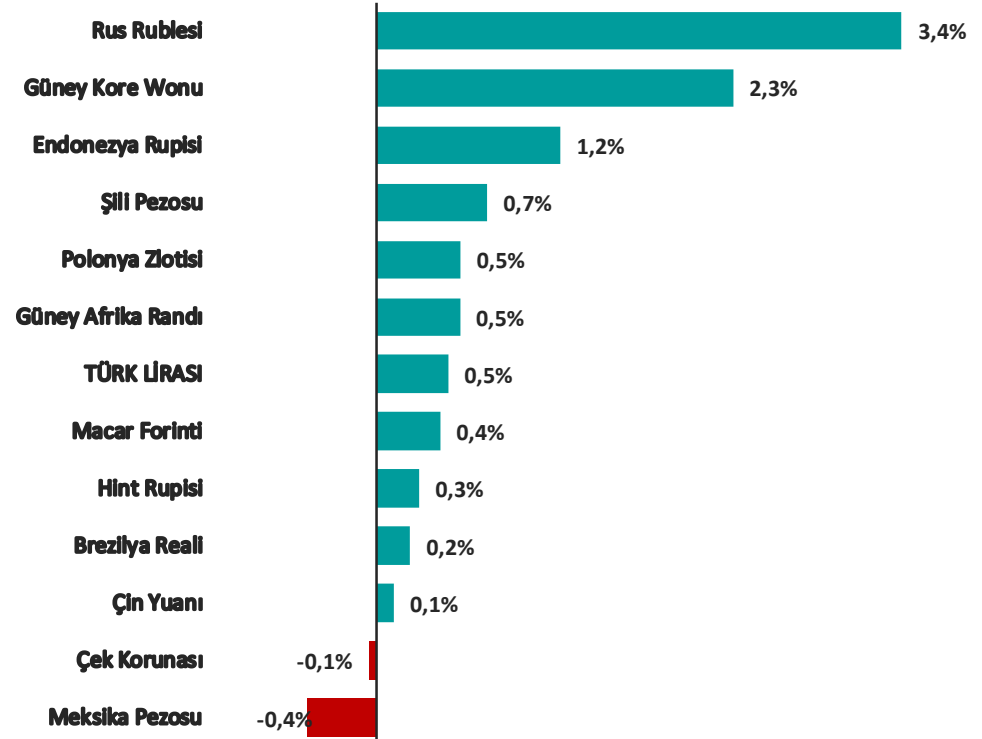


## Gelişmekte Olan Ülke Para Birimlerinin Dolar Karşısındaki Değişimi (son 1 hafta)

Pariteler	Son	Günlük Değişim %	Haftalık Değişim %	Aylık Değişim %
USDTRY	46,0592	0,07%	0,46%	1,84%
EURTRY	53,5765	0,26%	0,22%	1,34%
GBPTRY	61,9297	0,11%	0,12%	1,06%
EURUSD	1,1618	0,07%	-0,36%	-0,64%
GBPUSD	1,3430	0,05%	-0,24%	-0,81%
USDJPY	159,94	-0,05%	0,36%	1,30%

Emtia	Son	Günlük Değişim %	Haftalık Değişim %	Aylık Değişim %
GAUTRY	6.577	-0,69%	-1,72%	-3,54%
XAUUSD	4.442	-0,74%	-2,16%	-5,30%
XAGUSD	72,34	-2,14%	-3,94%	-6,44%
OILUK	94,50	0,15%	3,38%	-5,97%
OILUS	91,06	0,05%	4,76%	-2,51%

Sepetler	Son	Günlük Değişim %	Haftalık Değişim %	Aylık Değişim %
0,5\$+0,5€	49,6965	0,07%	0,47%	1,30%
DXY	99,39	-0,04%	0,45%	1,39%



## Yasal Çekinceler

Burada yer alan bilgiler INVESTAZ Yatırım Menkul Değerler A.Ş. tarafından genel bilgilendirme amacı ile hazırlanmıştır. Yatırım bilgi, yorum ve tavsiyeleri yatırım danışmanlığı kapsamında değildir. Yatırım danışmanlığı hizmeti, SPK tarafından yetkilendirilmiş yetkili kuruluşlar tarafından kişilerin risk ve getiri tercihleri dikkate alınarak sözleşme imzalanmak suretiyle kişiye özel olarak sunulmaktadır. Burada yer alan yorum ve tavsiyeler ise genel nitelikte olup tavsiyede bulunanların kişisel görüşlerine dayanmaktadır. Herhangi bir yatırım aracının alım-satım önerisi ya da getiri vaadi olarak yorumlanmamalıdır. Bu görüşler mali durumunuz ile risk ve getiri tercihlerinize uygun olmayabilir. Bu nedenle, sadece burada yer alan bilgilere dayanarak yatırım kararı verilmesi beklentilerinize uygun sonuçlar doğurmayabilir. Tüm veriler, INVESTAZ Yatırım Menkul Değerler A.Ş. tarafından güvenilir olduğuna inanılan kaynaklardan alınmıştır. Burada yer alan fiyatlar, veriler ve bilgilerin tam ve doğru olduğu garanti edilemez; içerik, haber verilmeksizin değiştirilebilir. Bu kaynakların kullanılması nedeni ile ortaya çıkabilecek hatalardan veya zararlardan kurum çalışanları ile INVESTAZ Yatırım Menkul Değerler A.Ş. Sorumlu değildir.

## Ülke Para Birimlerinin Haftalık Değişimi (%)

NZD/USD %-2,05	NZD/CAD %-1,26		NZD/CHF %-1,03		NZD/JPY %-1,62				
	AUD/NZD %1,17								
GBP/NZD %1,87	USD/CHF %0,97	AUD/USD %-0,88	USD/CAD %0,77	GBP/CHF %0,72	EUR/CHF %0,67				
					GBP/AUD %0,64				
EUR/NZD %1,70					CHF/JPY %-0,63	EUR/AUD %0,53	EUR/CAD %0,42		
					AUD/JPY %-0,47	EUR/USD %-0,36			
					USD/JPY %0,36				
					CAD/JPY %-0,36				
					GBP/CAD %0,59	CAD/CHF %0,26	GBP/USD %-0,24	GBP/JPY %0,24	EUR/GBP %-0,16
						AUD/CHF %0,16	AUD/CAD %-0,08		

## Yasal Çekinceler

Burada yer alan bilgiler INVESTAZ Yatırım Menkul Değerler A.Ş. tarafından genel bilgilendirme amacı ile hazırlanmıştır. Yatırım bilgi, yorum ve tavsiyeleri yatırım danışmanlığı kapsamında değildir. Yatırım danışmanlığı hizmeti, SPK tarafından yetkilendirilmiş yetkili kuruluşlar tarafından kişilerin risk ve getiri tercihleri dikkate alınarak sözleşme imzalanmak suretiyle kişiye özel olarak sunulmaktadır. Burada yer alan yorum ve tavsiyeler ise genel nitelikte olup tavsiyede bulunanların kişisel görüşlerine dayanmaktadır. Herhangi bir yatırım aracının alım-satım önerisi ya da getiri vaadi olarak yorumlanmamalıdır. Bu görüşler mali durumunuz ile risk ve getiri tercihlerinize uygun olmayabilir. Bu nedenle, sadece burada yer alan bilgilere dayanarak yatırım kararı verilmesi beklentilerinize uygun sonuçlar doğurmayabilir. Tüm veriler, INVESTAZ Yatırım Menkul Değerler A.Ş tarafından güvenilir olduğuna inanılan kaynaklardan alınmıştır. Burada yer alan fiyatlar, veriler ve bilgilerin tam ve doğru olduğu garanti edilemez; içerik, haber verilmeksizin değiştirilebilir. Bu kaynakların kullanılması nedeni ile ortaya çıkabilecek hatalardan veya zararlardan kurum çalışanları ile INVESTAZ Yatırım Menkul Değerler A.Ş. Sorumlu değildir.

5.06.2026

# FX Bülten Major Pariteler

YATIRIM MENKUL DEĞERLER A.Ş.  
**INVEST**

**AZ**

## EURUSD

**Direnç 3**  
1,1635

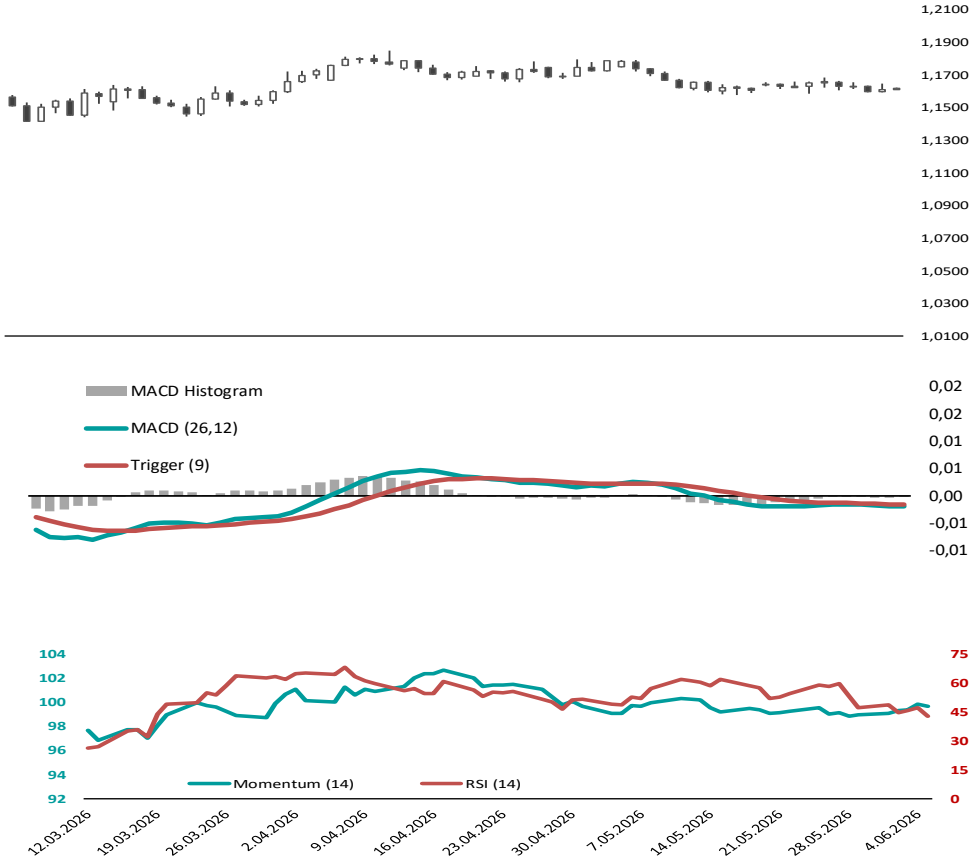
**Direnç 2**  
1,1628

**Direnç 1**  
1,1623

**Destek 1**  
1,1611

**Destek 2**  
1,1605

**Destek 3**  
1,1600



## GBPUSD

**Direnç 3**  
1,3457

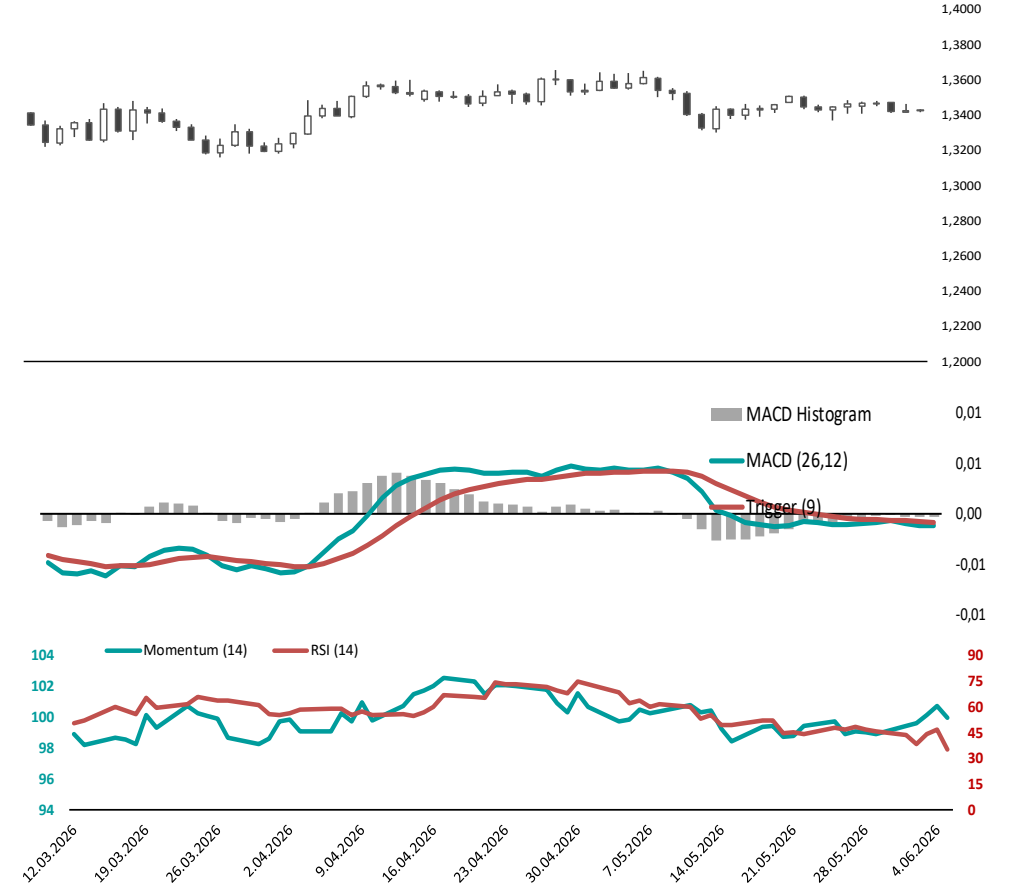
**Direnç 2**  
1,3446

**Direnç 1**  
1,3438

**Destek 1**  
1,3419

**Destek 2**  
1,3408

**Destek 3**  
1,3400



### Yasal Çekinceler

Burada yer alan bilgiler INVESTAZ Yatırım Menkul Değerler A.Ş. tarafından genel bilgilendirme amacı ile hazırlanmıştır. Yatırım bilgi, yorum ve tavsiyeleri yatırım danışmanlığı kapsamında değildir. Yatırım danışmanlığı hizmeti, SPK tarafından yetkilendirilmiş yetkili kuruluşlar tarafından kişilerin risk ve getiri tercihleri dikkate alınarak sözleşme imzalanmak suretiyle kişiye özel olarak sunulmaktadır. Burada yer alan yorum ve tavsiyeler ise genel nitelikte olup tavsiyede bulunanların kişisel görüşlerine dayanmaktadır. Herhangi bir yatırım aracının alım-satım önerisi ya da getiri vaadi olarak yorumlanmamalıdır. Bu görüşler mali durumunuz ile risk ve getiri tercihlerinize uygun olmayabilir. Bu nedenle, sadece burada yer alan bilgilere dayanarak yatırım kararı verilmesi beklentilerinize uygun sonuçlar doğurmayabilir. Tüm veriler, INVESTAZ Yatırım Menkul Değerler A.Ş tarafından güvenilir olduğuna inanılan kaynaklardan alınmıştır. Burada yer alan fiyatlar, veriler ve bilgilerin tam ve doğru olduğu garanti edilemez; içerik, haber verilmeksizin değiştirilebilir. Bu kaynakların kullanılması nedeni ile ortaya çıkabilecek hatalardan veya zararlardan kurum çalışanları ile INVESTAZ Yatırım Menkul Değerler A.Ş. Sorumlu değildir.

5.06.2026

# FX Bülten Major Pariteler

YATIRIM MENKUL DEĞERLER A.Ş.

INVEST

AZ

## USDJPY

**Direnç 3**  
160,14

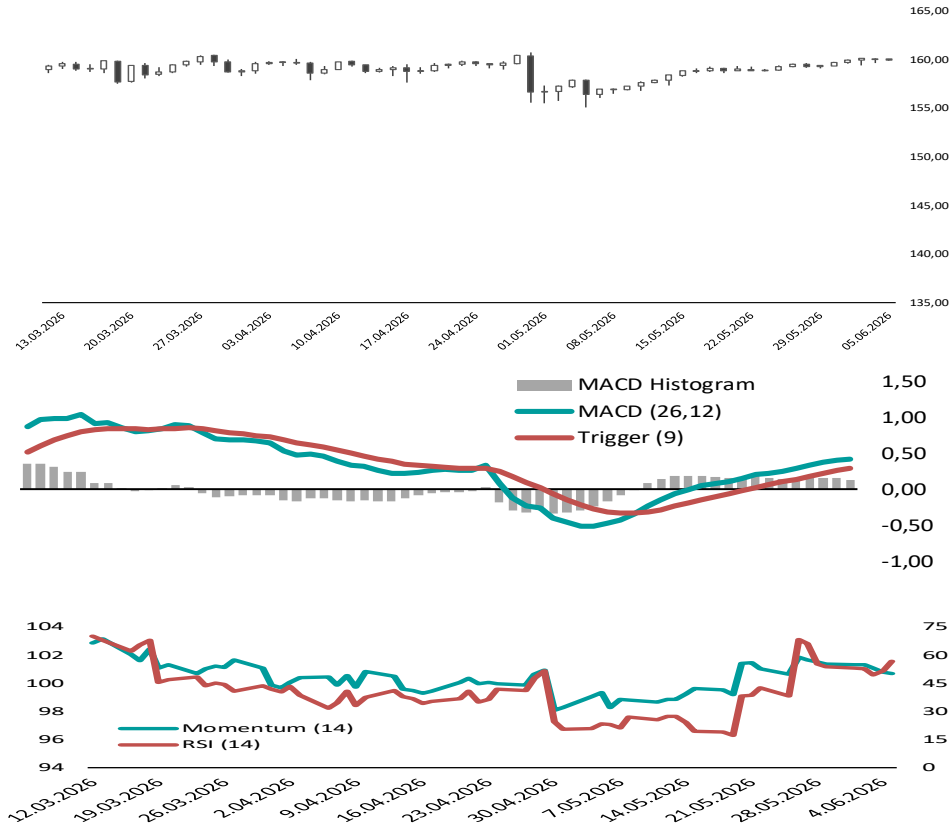
**Direnç 2**  
160,08

**Direnç 1**  
160,01

**Destek 1**  
159,88

**Destek 2**  
159,83

**Destek 3**  
159,75



## USDCHF

**Direnç 3**  
0,7905

**Direnç 2**  
0,7901

**Direnç 1**  
0,7895

**Destek 1**  
0,7885

**Destek 2**  
0,7881

**Destek 3**  
0,7875

**Direnç 3**  
1,3957

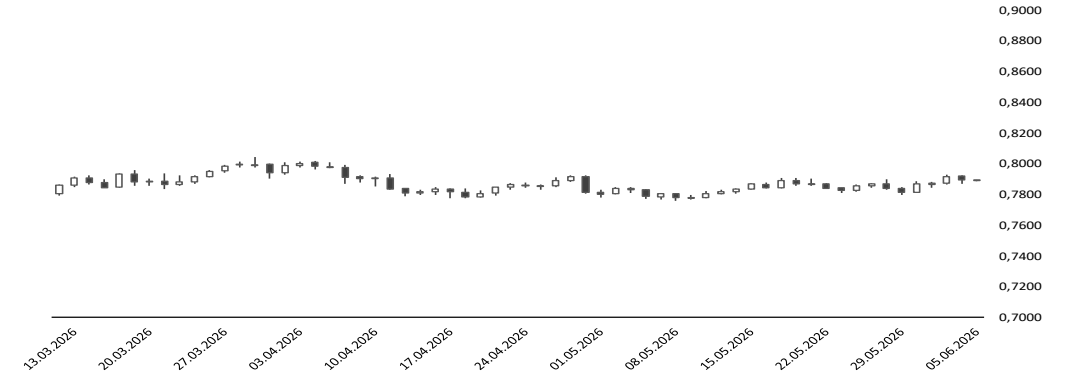
**Direnç 2**  
1,3941

**Direnç 1**  
1,3923

**Destek 1**  
1,3889

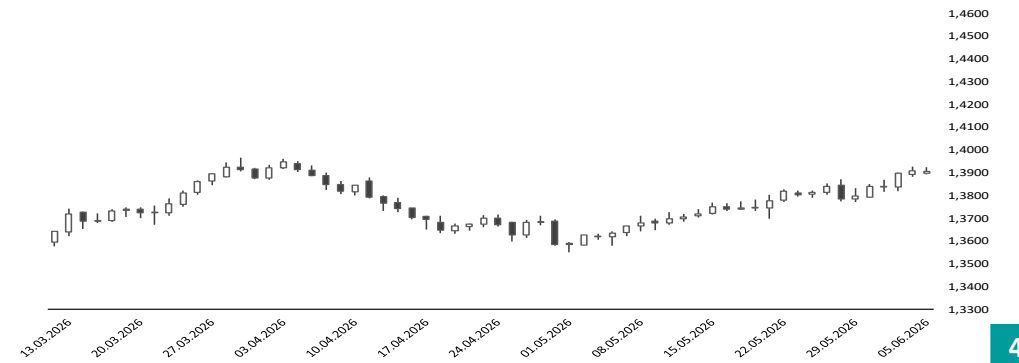
**Destek 2**  
1,3873

**Destek 3**  
1,3855



## USDCAD

**Destek 3**  
1,3855



### Yasal Çekinceler

Burada yer alan bilgiler INVESTAZ Yatırım Menkul Değerler A.Ş. tarafından genel bilgilendirme amacı ile hazırlanmıştır. Yatırım bilgi, yorum ve tavsiyeleri yatırım danışmanlığı kapsamında değildir. Yatırım danışmanlığı hizmeti, SPK tarafından yetkilendirilmiş yetkili kuruluşlar tarafından kişilerin risk ve getiri tercihleri dikkate alınarak sözleşme imzalanmak suretiyle kişiye özel olarak sunulmaktadır. Burada yer alan yorum ve tavsiyeler ise genel nitelikte olup tavsiyede bulunanların kişisel görüşlerine dayanmaktadır. Herhangi bir yatırım aracının alım-satım önerisi ya da getiri vaadi olarak yorumlanmamalıdır. Bu görüşler mali durumunuz ile risk ve getiri tercihlerinize uygun olmayabilir. Bu nedenle, sadece burada yer alan bilgilere dayanarak yatırım kararı verilmesi beklentilerinize uygun sonuçlar doğurmayabilir. Tüm veriler, INVESTAZ Yatırım Menkul Değerler A.Ş tarafından güvenilir olduğuna inanılan kaynaklardan alınmıştır. Burada yer alan fiyatlar, veriler ve bilgilerin tam ve doğru olduğu garanti edilemez; içerik, haber verilmeksizin değiştirilebilir. Bu kaynakların kullanılması nedeni ile ortaya çıkabilecek hatalardan veya zararlardan kurum çalışanları ile INVESTAZ Yatırım Menkul Değerler A.Ş. Sorumlu değildir.

5.06.2026

# FX Bülten Değerli Metaller

YATIRIM MENKUL DEĞERLER A.Ş.  
**INVEST**

AZ

## XAUUSD

**Direnç 3**  
4.520,02

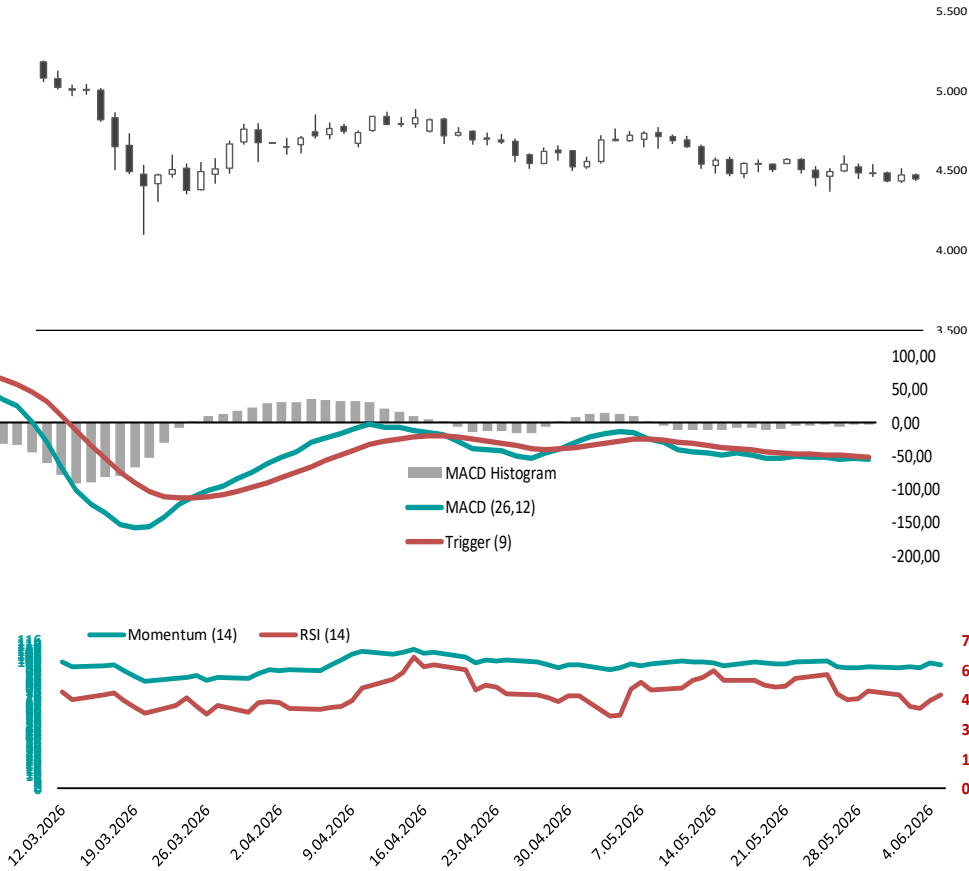
**Direnç 2**  
4.500,79

**Direnç 1**  
4.473,78

**Destek 1**  
4.427,55

**Destek 2**  
4.408,32

**Destek 3**  
4.381,31



## XAGUSD

**Direnç 3**  
75,60

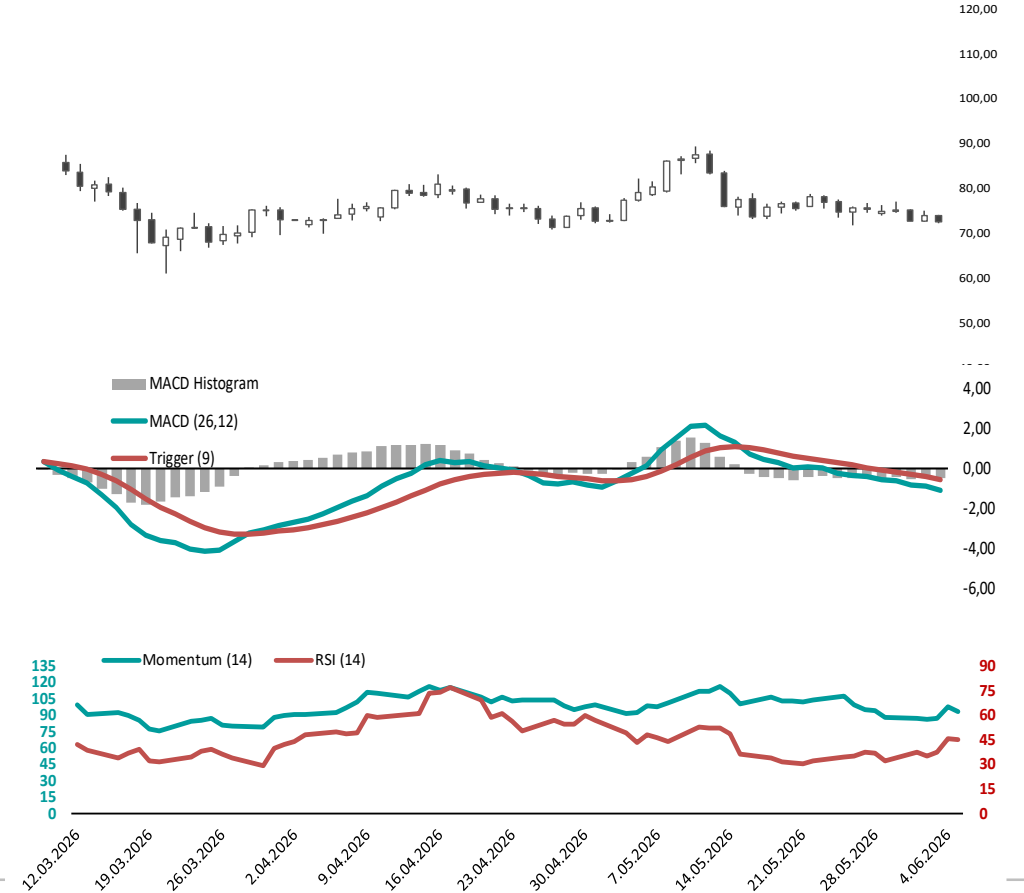
**Direnç 2**  
74,87

**Direnç 1**  
73,68

**Destek 1**  
71,75

**Destek 2**  
71,02

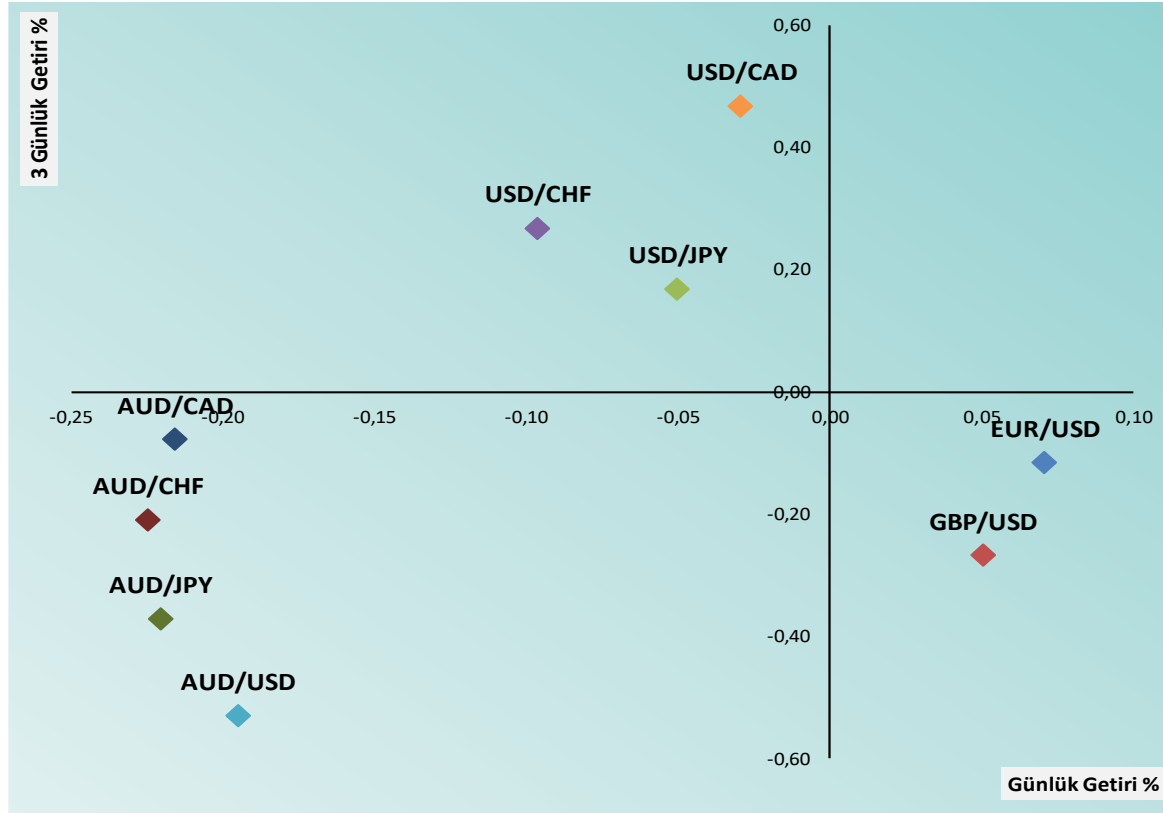
**Destek 3**  
69,83



### Yasal Çekinceler

Burada yer alan bilgiler INVESTAZ Yatırım Menkul Değerler A.Ş. tarafından genel bilgilendirme amacı ile hazırlanmıştır. Yatırım bilgi, yorum ve tavsiyeleri yatırım danışmanlığı kapsamında değildir. Yatırım danışmanlığı hizmeti, SPK tarafından yetkilendirilmiş yetkili kuruluşlar tarafından kişilerin risk ve getiri tercihleri dikkate alınarak sözleşme imzalanmak suretiyle kişiye özel olarak sunulmaktadır. Burada yer alan yorum ve tavsiyeler ise genel nitelikte olup tavsiyede bulunanların kişisel görüşlerine dayanmaktadır. Herhangi bir yatırım aracının alım-satım önerisi ya da getiri vaadi olarak yorumlanmamalıdır. Bu görüşler mali durumunuz ile risk ve getiri tercihlerinize uygun olmayabilir. Bu nedenle, sadece burada yer alan bilgilere dayanarak yatırım kararı verilmesi beklentilerinize uygun sonuçlar doğurmayabilir. Tüm veriler, INVESTAZ Yatırım Menkul Değerler A.Ş tarafından güvenilir olduğuna inanılan kaynaklardan alınmıştır. Burada yer alan fiyatlar, veriler ve bilgilerin tam ve doğru olduğu garanti edilemez; içerik, haber verilmeksizin değiştirilebilir. Bu kaynakların kullanılması nedeni ile ortaya çıkabilecek hatalardan veya zararlardan kurum çalışanları ile INVESTAZ Yatırım Menkul Değerler A.Ş. Sorumlu değildir.

## FX Günlük ve Son 3 günlük Getiri Performansı



Parite	Fiyat	5 Günlük Hareketli Ortalama	21 Günlük Hareketli Ortalama	Volatilite (Aylık)
<b>MAJÖR PARİTELER</b>				
EURUSD	1,1618	1,1618	1,1625	1,77%
GBPUSD	1,3430	1,3441	1,3444	1,92%
USDJPY	159,94	159,93	159,41	2,37%
USDCHF	0,7889	0,7889	0,7866	2,09%
AUDUSD	0,7122	0,7146	0,7150	3,01%
USDCAD	1,3904	1,3878	1,3823	1,27%
<b>MİNÖR PARİTELER</b>				
EURCHF	0,9167	0,9165	0,9145	1,02%
EURGBP	0,8651	0,8645	0,8649	1,15%
EURJPY	185,81	185,80	185,34	1,73%
GBPAUD	1,8857	1,8807	1,8798	1,67%
GBPCAD	1,8673	1,8649	1,8576	1,56%
GBPCHF	1,0596	1,0603	1,0574	1,55%
GBPJPY	214,79	214,92	214,28	1,95%
<b>KIYMETLİ METALLER</b>				
XAUUSD	4.447	4.466	4.498	7,29%
XAGUSD	72,49	73,81	75,10	16,73%

## Yasal Çekinceler

Burada yer alan bilgiler INVESTAZ Yatırım Menkul Değerler A.Ş. tarafından genel bilgilendirme amacı ile hazırlanmıştır. Yatırım bilgi, yorum ve tavsiyeleri yatırım danışmanlığı kapsamında değildir. Yatırım danışmanlığı hizmeti, SPK tarafından yetkilendirilmiş yetkili kuruluşlar tarafından kişilerin risk ve getiri tercihleri dikkate alınarak sözleşme imzalanmak suretiyle kişiye özel olarak sunulmaktadır. Burada yer alan yorum ve tavsiyeler ise genel nitelikte olup tavsiyede bulunanların kişisel görüşlerine dayanmaktadır. Herhangi bir yatırım aracının alım-satım önerisi ya da getiri vaadi olarak yorumlanmamalıdır. Bu görüşler mali durumunuz ile risk ve getiri tercihlerinize uygun olmayabilir. Bu nedenle, sadece burada yer alan bilgilere dayanarak yatırım kararı verilmesi beklentilerinize uygun sonuçlar doğurmayabilir. Tüm veriler, INVESTAZ Yatırım Menkul Değerler A.Ş. tarafından güvenilir olduğuna inanılan kaynaklardan alınmıştır. Burada yer alan fiyatlar, veriler ve bilgilerin tam ve doğru olduğu garanti edilemez; içerik, haber verilmeksizin değiştirilebilir. Bu kaynakların kullanılması nedeni ile ortaya çıkabilecek hatalardan veya zararlardan kurum çalışanları ile INVESTAZ Yatırım Menkul Değerler A.Ş. Sorumlu değildir.

5.06.2026

# FX Bülten Yurt Dışı Hisseler

YATIRIM MENKUL DEĞERLER A.Ş.  
INVEST



Şirket	Sembol	Son Fiyat	Açılış	Yüksek	Düşük	Fark	Fark (%)	Hacim
3M Company	MMM	152,77	153,25	154,32	152,43	-0,48	-0,31%	2.473.253
Alibaba Group Holdings Ltd	ALIBABA	125,95	126,62	128,17	125,94	-0,67	-0,53%	6.928.094
Amazon.com Inc	AMAZON	253,79	253,12	255,83	251,75	0,67	0,26%	35.609.769
American Express Company	AMERICANE	312,53	305,77	314,96	305,44	6,76	2,21%	2.992.235
American International Group Inc	AIG	73,44	73,55	74,88	73,12	-0,11	-0,15%	3.415.299
Apple Inc	APPLE	311,23	313,23	313,54	309,65	-2	-0,64%	44.869.134
AT&T Inc	ATT	22,77	23,88	24,01	22,33	-1,11	-4,65%	82.536.320
Bank of America Corp	BOA	54,17	53,13	54,33	52,8	1,04	1,96%	51.883.552
BlackRock Inc	BLACKROCK	1022,56	997,84	1025,67	991,47	24,72	2,48%	1.024.193
Boeing Co	BOEING	217,42	213	221,6	212,8	4,42	2,08%	8.054.968
Caterpillar Inc	CAT	940,48	913,99	946,83	903	26,49	2,90%	3.077.009
Chevron Corp	CHEVRON	188,35	189	190,1	187,67	-0,65	-0,34%	5.163.208
Cisco Systems Inc	CISCO	130	126,06	130,37	124,14	3,94	3,13%	23.339.462
Citigroup Inc	CITIGROUP	135,15	131,26	135,67	130,87	3,89	2,96%	11.482.574
Coca-Cola Co	COCACOLA	76,82	79,78	80,04	76,81	-2,96	-3,71%	19.361.649
Exxon Mobil Corp	EXXON	152,04	152,05	153,43	150,94	-0,01	-0,01%	11.799.385
FedEx Corporation	FEDEX	328	328,16	334,43	327,76	-0,16	-0,05%	1.895.159
Ford Motor Company	FORD	15,34	15,89	15,89	15,22	-0,55	-3,46%	50.079.427
GE Aerospace	GE	327,65	316,67	329,46	316,25	10,98	3,47%	4.243.356
General Motors Company	GM	83,22	82,06	83,64	81,64	1,16	1,41%	6.859.282
Goldman Sachs Group Inc	GOLDMAN	1092,61	1052,87	1095,9	1050	39,74	3,77%	2.608.755

\*Tablo Investing platformundan alınmıştır. Yurt dışı hisseleri, InvestAZ MT4 platformunda CFD kontratları üzerinden kaldıraçlı ve iki yönlü olarak işlem yapılabilir.\*

## Yasal Çekinceler

Burada yer alan bilgiler INVESTAZ Yatırım Menkul Değerler A.Ş. tarafından genel bilgilendirme amacı ile hazırlanmıştır. Yatırım bilgi, yorum ve tavsiyeleri yatırım danışmanlığı kapsamında değildir. Yatırım danışmanlığı hizmeti, SPK tarafından yetkilendirilmiş yetkili kuruluşlar tarafından kişilerin risk ve getiri tercihleri dikkate alınarak sözleşme imzalanmak suretiyle kişiye özel olarak sunulmaktadır. Burada yer alan yorum ve tavsiyeler ise genel nitelikte olup tavsiyede bulunanların kişisel görüşlerine dayanmaktadır. Herhangi bir yatırım aracının alım-satım önerisi ya da getiri vaadi olarak yorumlanmamalıdır. Bu görüşler mali durumunuz ile risk ve getiri tercihlerinize uygun olmayabilir. Bu nedenle, sadece burada yer alan bilgilere dayanarak yatırım kararı verilmesi beklentilerinize uygun sonuçlar doğurmayabilir. Tüm veriler, INVESTAZ Yatırım Menkul Değerler A.Ş. tarafından güvenilir olduğuna inanılan kaynaklardan alınmıştır. Burada yer alan fiyatlar, veriler ve bilgilerin tam ve doğru olduğu garanti edilemez; içerik, haber verilmeksizin değiştirilebilir. Bu kaynakların kullanılması nedeni ile ortaya çıkabilecek hatalardan veya zararlardan kurum çalışanları ile INVESTAZ Yatırım Menkul Değerler A.Ş. Sorumlu değildir.

5.06.2026

# FX Bülten Yurt Dışı Hisseler

YATIRIM MENKUL DEĞERLER A.Ş.

INVEST

AZ

Şirket	Sembol	Son Fiyat	Açılış	Yüksek	Düşük	Fark	Fark (%)	Hacim
Google Inc	GOOGLEA	372,19	358,9	373,25	358,21	13,29	3,70%	44.055.520
Harley-Davidson Inc	HDAVIDSON	24,35	24,37	24,75	24,25	-0,02	-0,08%	1.549.924
Intel Corporation	INTEL	111,78	108,4	113,14	107,48	3,38	3,12%	77.325.824
International Business Machines	IBM	301,77	307,43	310,44	300,18	-5,66	-1,84%	9.608.097
Johnson & Johnson	JOHNSON	228,17	227,09	228,67	225,9	1,08	0,48%	7.274.807
JPMorgan Chase & Co	JPMORGAN	310,89	305,74	312,91	304,44	5,15	1,68%	10.345.161
McDonald's Corporation	MCDONALDS	272,72	277,8	278,5	271,85	-5,08	-1,83%	3.541.623
Microsoft Corporation	MICROSOFT	428,05	435,81	436,15	426,41	-7,76	-1,78%	26.899.511
Moodys Corporation	MOODYS	449,15	455,27	460,52	447,92	-6,12	-1,34%	979.197
Nike Inc	NIKE	43,62	44,5	44,7	43,13	-0,88	-1,98%	17.350.887
Oracle Corporation	ORACLE	236,34	227	238,95	224	9,34	4,11%	19.993.753
Pfizer Inc	PFIZER	25,69	25,67	26,01	25,61	0,02	0,08%	31.272.004
Procter & Gamble Company	PG	140,78	142,7	143,14	139,89	-1,92	-1,35%	8.193.955
Ralph Lauren Corp	RLAUREN	366,72	360,28	366,88	355	6,44	1,79%	682.837
Snapchat Inc	SNAPCHAT	6,07	5,79	6,19	5,76	0,28	4,84%	60.188.653
Starbucks Corporation	STARBUCKS	94,14	97,79	98,24	93,81	-3,65	-3,73%	7.524.433
Verizon Communications Inc	VERIZON	44,87	47,14	47,34	44,3	-2,27	-4,82%	33.072.494
Visa Inc	VISA	320,18	316,79	324,76	316,7	3,39	1,07%	6.981.676
Walmart Inc	WALLMART	117,74	119,9	119,94	117,29	-2,16	-1,80%	22.870.427
Walt Disney Company	DISNEY	99,34	100,54	101,47	99,01	-1,2	-1,19%	9.568.022
Western Union Co	WUNION	7,71	8	8,02	7,69	-0,29	-3,63%	11.677.924
Xerox Corp	XEROX	3,49	3,24	3,61	3,21	0,25	7,72%	7.678.974

\*Tablo Investing platformundan alınmıştır. Yurt dışı hisseleri, InvestAZ MT4 platformunda CFD kontratları üzerinden kaldıraçlı ve iki yönlü olarak işlem yapılabilir.\*

## Yasal Çekinceler

Burada yer alan bilgiler INVESTAZ Yatırım Menkul Değerler A.Ş. tarafından genel bilgilendirme amacı ile hazırlanmıştır. Yatırım bilgi, yorum ve tavsiyeleri yatırım danışmanlığı kapsamında değildir. Yatırım danışmanlığı hizmeti, SPK tarafından yetkilendirilmiş yetkili kuruluşlar tarafından kişilerin risk ve getiri tercihleri dikkate alınarak sözleşme imzalanmak suretiyle kişiye özel olarak sunulmaktadır. Burada yer alan yorum ve tavsiyeler ise genel nitelikte olup tavsiyede bulunanların kişisel görüşlerine dayanmaktadır. Herhangi bir yatırım aracının alım-satım önerisi ya da getiri vaadi olarak yorumlanmamalıdır. Bu görüşler mali durumunuz ile risk ve getiri tercihlerinize uygun olmayabilir. Bu nedenle, sadece burada yer alan bilgilere dayanarak yatırım kararı verilmesi beklentilerinize uygun sonuçlar doğurmayabilir. Tüm veriler, INVESTAZ Yatırım Menkul Değerler A.Ş. tarafından güvenilir olduğuna inanılan kaynaklardan alınmıştır. Burada yer alan fiyatlar, veriler ve bilgilerin tam ve doğru olduğu garanti edilemez; içerik, haber verilmeksizin değiştirilebilir. Bu kaynakların kullanılması nedeni ile ortaya çıkabilecek hatalardan veya zararlardan kurum çalışanları ile INVESTAZ Yatırım Menkul Değerler A.Ş. Sorumlu değildir.

5.06.2026

# FX Bülten

YATIRIM MENKUL DEĞERLER A.Ş.

**INVEST**


Parite	Fiyat	Günlük Değişim	Haftalık Değişim	Destek 1	Destek 2	Direnç 1	Direnç 2	5 Günlük HO.
<b>MAJOR PARİTELER</b>								
EURUSD	1,1626	-0,05%	0,01%	1,1611	1,1605	1,1623	1,1628	1,1640
GBPUSD	1,3462	-0,04%	0,26%	1,3419	1,3408	1,3438	1,3446	1,3461
USDJPY	159,88	-0,03%	0,23%	159,88	159,83	160,01	160,08	159,62
USDCHF	0,7883	0,13%	0,16%	0,7885	0,7881	0,7895	0,7901	0,7855
AUDUSD	0,7170	-0,14%	0,44%	0,7104	0,7085	0,7143	0,7164	0,7172
USDCAD	1,3850	0,08%	0,07%	1,3889	1,3873	1,3923	1,3941	1,3822

<b>MİNÖR PARİTELER</b>								
AUDCAD	0,9931	-0,06%	0,50%	0,9878	0,9853	0,9934	0,9967	0,9912
AUDCHF	0,5653	0,00%	0,57%	0,5606	0,5592	0,5637	0,5653	0,5633
AUDJPY	114,64	-0,16%	0,63%	113,58	113,26	114,28	114,67	114,46
AUDNZD	1,2125	0,14%	0,20%	1,2126	1,2112	1,2165	1,2191	1,2075
CADCHF	0,5692	-0,04%	0,07%	0,5670	0,5666	0,5680	0,5686	0,5683
CADJPY	115,44	-0,10%	0,15%	114,80	114,58	115,32	115,61	115,47
CHFJPY	202,84	-0,15%	0,08%	202,51	202,31	202,92	203,13	203,22
EURAUD	1,6214	0,16%	-0,39%	1,6264	1,6215	1,6351	1,6389	1,6228
EURCHF	0,9165	0,08%	0,14%	0,9162	0,9156	0,9172	0,9178	0,9142
EURGBP	0,8636	0,00%	-0,25%	0,8647	0,8644	0,8654	0,8658	0,8649
EURJPY	185,88	-0,06%	0,19%	185,66	185,50	186,00	186,19	185,77

**Destek ve Direnç Hesaplaması:** Destek ve direnç noktaları klasik pivot hesaplama yöntemi le hesaplanmakta olup; son işlem günü fiyat verileri üzerinden P: Pivot noktası, C: Kapanış fiyatı, H: En yüksek fiyat, L: En düşük fiyat, R1: Direnç 1, R2: Direnç 2, R3: Direnç 3, S1: Destek 1, S2: Destek 2 ve S3: Destek 3 şeklinde ifade edilirse ilgili destek ve direnç seviyelerinin hesaplanması şu şekilde olur;  $R1= 2xP-L$ ,  $R2= P+(R1-S1)$ ,  $R3= H+2x(P-L)$ ,  $S1= 2xP-H$ ,  $S2= P-(R1-S1)$  ve  $S3= L-2x(H-P)$ .













## Yasal Çekinceler

Burada yer alan bilgiler INVESTAZ Yatırım Menkul Değerler A.Ş. tarafından genel bilgilendirme amacı ile hazırlanmıştır. Yatırım bilgi, yorum ve tavsiyeleri yatırım danışmanlığı kapsamında değildir. Yatırım danışmanlığı hizmeti, SPK tarafından yetkilendirilmiş yetkili kuruluşlar tarafından kişilerin risk ve getiri tercihleri dikkate alınarak sözleşme imzalanmak suretiyle kişiye özel olarak sunulmaktadır. Burada yer alan yorum ve tavsiyeler ise genel nitelikte olup tavsiyede bulunanların kişisel görüşlerine dayanmaktadır. Herhangi bir yatırım aracının alım-satım önerisi ya da getiri vaadi olarak yorumlanmamalıdır. Bu görüşler mali durumunuz ile risk ve getiri tercihlerinize uygun olmayabilir. Bu nedenle, sadece burada yer alan bilgilere dayanarak yatırım kararı verilmesi beklentilerinize uygun sonuçlar doğurmayabilir. Tüm veriler, INVESTAZ Yatırım Menkul Değerler A.Ş tarafından güvenilir olduğuna inanılan kaynaklardan alınmıştır. Burada yer alan fiyatlar, veriler ve bilgilerin tam ve doğru olduğu garanti edilemez; içerik, haber verilmeksizin değiştirilebilir. Bu kaynakların kullanılması nedeni ile ortaya çıkabilecek hatalardan veya zararlardan kurum çalışanları ile INVESTAZ Yatırım Menkul Değerler A.Ş. Sorumlu değildir.

Parite	Fiyat	Günlük Değişim	Haftalık Değişim	Destek 1	Destek 2	Direnç 1	Direnç 2	5 Günlük HO.
<b>MİNÖR PARİTELER</b>								
EURNZD	1,9660	0,15%	-0,22%	1,9769	1,9734	1,9841	1,9878	1,9601
GBPAUD	1,8774	0,12%	-0,15%	1,8790	1,8723	1,8904	1,8951	1,8766
GBPCAD	1,8645	0,05%	0,35%	1,8644	1,8615	1,8710	1,8747	1,8599
GBPCHF	1,0611	0,10%	0,40%	1,0586	1,0576	1,0609	1,0621	1,0572
GBPJPY	215,24	-0,05%	0,49%	214,58	214,37	215,02	215,24	214,76
GBPNZD	2,2765	0,17%	0,06%	2,2849	2,2806	2,2935	2,2978	2,2659
NZDCAD	0,8190	-0,12%	0,27%	0,8140	0,8124	0,8173	0,8189	0,8209
NZDCHF	0,4661	-0,07%	0,34%	0,4617	0,4606	0,4643	0,4656	0,4665
NZDJPY	94,55	-0,20%	0,44%	93,61	93,40	94,01	94,20	94,76
NZDUSD	0,5914	-0,20%	0,18%	0,5854	0,5841	0,5876	0,5886	0,5939
EURCAD	1,6103	0,04%	0,08%	1,6121	1,6089	1,6198	1,6243	1,6088

## EMTİA

OILUK	94,49	0,15%	3,37%	93,94	93,38	95,01	95,53	-
OILUS	91,05	0,04%	4,76%	90,53	90,01	91,53	92,01	-
XAUUSD	4.472	-0,35%	0,36%	4.428	4.408	4.474	4.501	4.496
XAGUSD	74,88	-0,33%	0,25%	71,75	71,02	73,68	74,87	75,16
XPTUSD	1.933	-0,18%	0,34%	1.869	1.853	1.900	1.916	1.929
XPDUUSD	1.374	0,01%	-1,23%	1.294	1.284	1.315	1.327	1.369

	Merkez Bankası	Mevcut Faiz Oranı	Sonraki Toplantı Tarihi	Son Değişim Tarihi	Son Değişim Baz Puan
 TCMB	Türkiye Cumhuriyet Merkez Bankası	37,00%	11.06.2026	22.01.2026	-100
 FED	Federal Rezerv	3,75%	17.06.2026	10.12.2025	-25
 ECB	Avrupa Merkez Bankası	2,15%	11.06.2026	5.06.2025	-25
 BOE	İngiltere Merkez Bankası	3,75%	18.06.2026	18.12.2025	-25
 SNB	İsviçre Merkez Bankası	0,00%	18.06.2026	19.06.2025	-25
 RBA	Avustralya Merkez Bankası	4,35%	16.06.2026	5.05.2026	25
 BOC	Kanada Merkez Bankası	2,25%	10.06.2026	29.10.2025	-25
 BOJ	Japonya Merkez Bankası	0,75%	16.06.2026	19.12.2025	25
 CBR	Rusya Federasyonu Merkez Bankası	14,50%	24.04.2026	24.04.2026	-50
 RBI	Hindistan Merkez Bankası	5,25%	9.04.2026	5.12.2025	-25
 PBOC	Çin Merkez Bankası	3,00%	-	20.05.2025	-10
 BCB	Brezilya Merkez Bankası	14,50%	28.04.2026	29.04.2026	25

HESAP AÇMAK İÇİN TIKLAYINIZ

**InvestAZ Yatırım Menkul Değerler****Adres:** Büyükdere Caddesi, Özsezen İş Merkezi, C Blok No:126 Esentepe, Şişli**Kaynaklar :** INVESTAZ Yatırım Araştırma, Matriks ve Finnet Raporu**Hazırlayan Birim:** InvestAZ Yatırım Araştırma ve Strateji Departmanı**Web Adresi :** www.investaz.com.tr**Mail:** arastirma@investaz.com.tr**Tel:** 90 (212) 238 88 88**Yasal Çekinceler**

Burada yer alan bilgiler INVESTAZ Yatırım Menkul Değerler A.Ş. tarafından genel bilgilendirme amacı ile hazırlanmıştır. Yatırım bilgi, yorum ve tavsiyeleri yatırım danışmanlığı kapsamında değildir. Yatırım danışmanlığı hizmeti, SPK tarafından yetkilendirilmiş yetkili kuruluşlar tarafından kişilerin risk ve getiri tercihleri dikkate alınarak sözleşme imzalanmak suretiyle kişiye özel olarak sunulmaktadır. Burada yer alan yorum ve tavsiyeler ise genel nitelikte olup tavsiyede bulunanların kişisel görüşlerine dayanmaktadır. Herhangi bir yatırım aracının alım-satım önerisi ya da getiri vaadi olarak yorumlanmamalıdır. Bu görüşler mali durumunuz ile risk ve getiri tercihlerinize uygun olmayabilir. Bu nedenle, sadece burada yer alan bilgilere dayanarak yatırım kararı verilmesi beklentilerinize uygun sonuçlar doğurmayabilir. Tüm veriler, INVESTAZ Yatırım Menkul Değerler A.Ş. tarafından güvenilir olduğuna inanılan kaynaklardan alınmıştır. Burada yer alan fiyatlar, veriler ve bilgilerin tam ve doğru olduğu garanti edilemez; içerik, haber verilmeksizin değiştirilebilir. Bu kaynakların kullanılması nedeni ile ortaya çıkabilecek hatalardan veya zararlardan kurum çalışanları ile INVESTAZ Yatırım Menkul Değerler A.Ş. Sorumlu değildir.