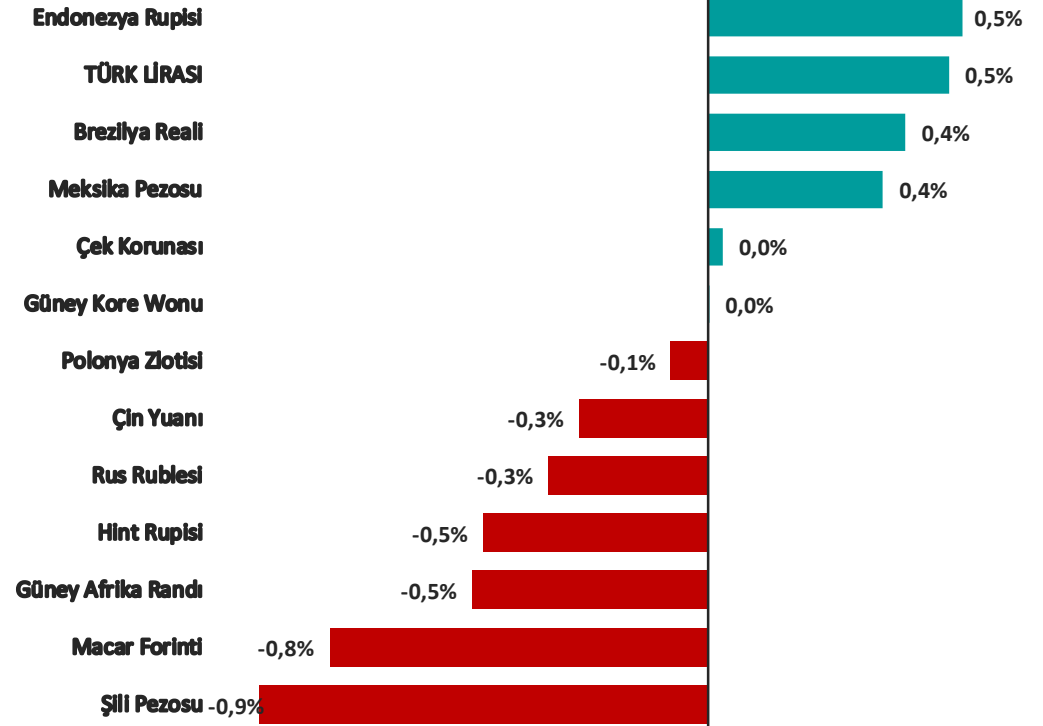


## Gelişmekte Olan Ülke Para Birimlerinin Dolar Karşısındaki Değişimi (son 1 hafta)

Pariteler	Son	Günlük Değişim %	Haftalık Değişim %	Aylık Değişim %
USDTRY	45,9146	0,14%	0,49%	1,61%
EURTRY	53,5365	0,15%	0,63%	1,03%
GBPTRY	61,8604	0,01%	-0,26%	0,72%
EURUSD	1,1652	-0,07%	0,07%	-0,58%
GBPUSD	1,3461	-0,01%	-0,34%	-1,01%
USDJPY	159,44	0,05%	0,33%	1,77%

Emtia	Son	Günlük Değişim %	Haftalık Değişim %	Aylık Değişim %
GAUTRY	6.674	-0,28%	-0,59%	-0,45%
XAUUSD	4.522	-0,41%	-1,08%	-2,02%
XAGUSD	75,82	0,68%	-2,89%	0,54%
OILUK	92,70	1,41%	-0,80%	-13,86%
OILUS	88,50	1,82%	-1,16%	-10,99%

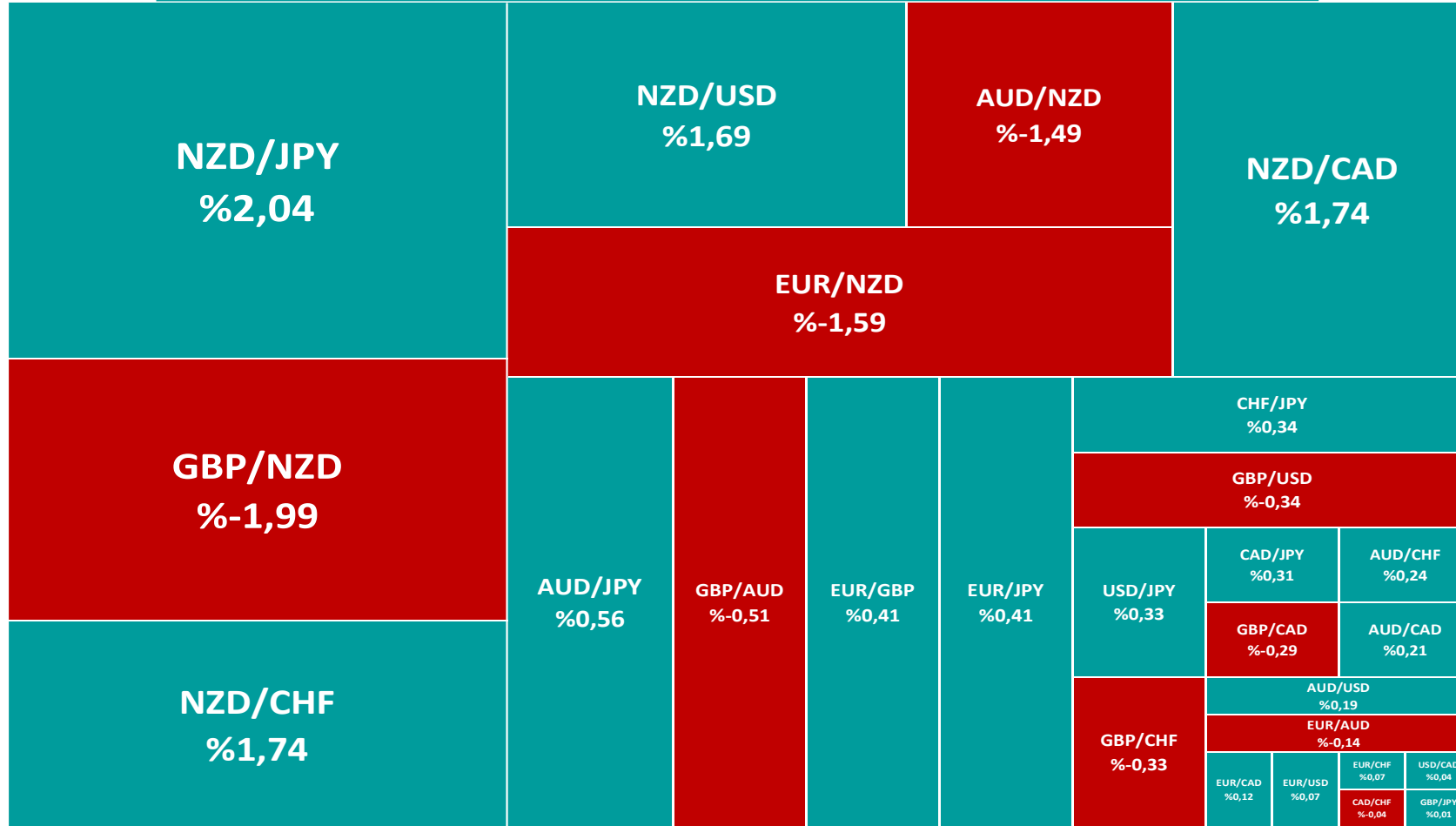
Sepetler	Son	Günlük Değişim %	Haftalık Değişim %	Aylık Değişim %
0,5\$+0,5€	49,4658	0,00%	0,35%	1,15%
DXY	99,00	0,06%	-0,03%	0,86%



## Yasal Çekinceler

Burada yer alan bilgiler INVESTAZ Yatırım Menkul Değerler A.Ş. tarafından genel bilgilendirme amacı ile hazırlanmıştır. Yatırım bilgi, yorum ve tavsiyeleri yatırım danışmanlığı kapsamında değildir. Yatırım danışmanlığı hizmeti, SPK tarafından yetkilendirilmiş yetkili kuruluşlar tarafından kişilerin risk ve getiri tercihleri dikkate alınarak sözleşme imzalanmak suretiyle kişiye özel olarak sunulmaktadır. Burada yer alan yorum ve tavsiyeler ise genel nitelikte olup tavsiyede bulunanların kişisel görüşlerine dayanmaktadır. Herhangi bir yatırım aracının alım-satım önerisi ya da getiri vaadi olarak yorumlanmamalıdır. Bu görüşler mali durumunuz ile risk ve getiri tercihlerinize uygun olmayabilir. Bu nedenle, sadece burada yer alan bilgilere dayanarak yatırım kararı verilmesi beklentilerinize uygun sonuçlar doğurmayabilir. Tüm veriler, INVESTAZ Yatırım Menkul Değerler A.Ş tarafından güvenilir olduğuna inanılan kaynaklardan alınmıştır. Burada yer alan fiyatlar, veriler ve bilgilerin tam ve doğru olduğu garanti edilemez; içerik, haber verilmeksizin değiştirilebilir. Bu kaynakların kullanılması nedeni ile ortaya çıkabilecek hatalardan veya zararlardan kurum çalışanları ile INVESTAZ Yatırım Menkul Değerler A.Ş. Sorumlu değildir.

## Ülke Para Birimlerinin Haftalık Değişimi (%)



## Yasal Çekinceler

Burada yer alan bilgiler INVESTAZ Yatırım Menkul Değerler A.Ş. tarafından genel bilgilendirme amacı ile hazırlanmıştır. Yatırım bilgi, yorum ve tavsiyeleri yatırım danışmanlığı kapsamında değildir. Yatırım danışmanlığı hizmeti, SPK tarafından yetkilendirilmiş yetkili kuruluşlar tarafından kişilerin risk ve getiri tercihleri dikkate alınarak sözleşme imzalanmak suretiyle kişiye özel olarak sunulmaktadır. Burada yer alan yorum ve tavsiyeler ise genel nitelikte olup tavsiyede bulunanların kişisel görüşlerine dayanmaktadır. Herhangi bir yatırım aracının alım-satım önerisi ya da getiri vaadi olarak yorumlanmamalıdır. Bu görüşler mali durumunuz ile risk ve getiri tercihlerinize uygun olmayabilir. Bu nedenle, sadece burada yer alan bilgilere dayanarak yatırım kararı verilmesi beklentilerinize uygun sonuçlar doğurmayabilir. Tüm veriler, INVESTAZ Yatırım Menkul Değerler A.Ş. tarafından güvenilir olduğuna inanılan kaynaklardan alınmıştır. Burada yer alan fiyatlar, veriler ve bilgilerin tam ve doğru olduğu garanti edilemez; içerik, haber verilmeksizin değiştirilebilir. Bu kaynakların kullanılması nedeni ile ortaya çıkabilecek hatalardan veya zararlardan kurum çalışanları ile INVESTAZ Yatırım Menkul Değerler A.Ş. Sorumlu değildir.

1.06.2026

# FX Bülten Major Pariteler

YATIRIM MENKUL DEĞERLER A.Ş.

INVEST

AZ

## EURUSD

**Direnç 3**  
1,1683

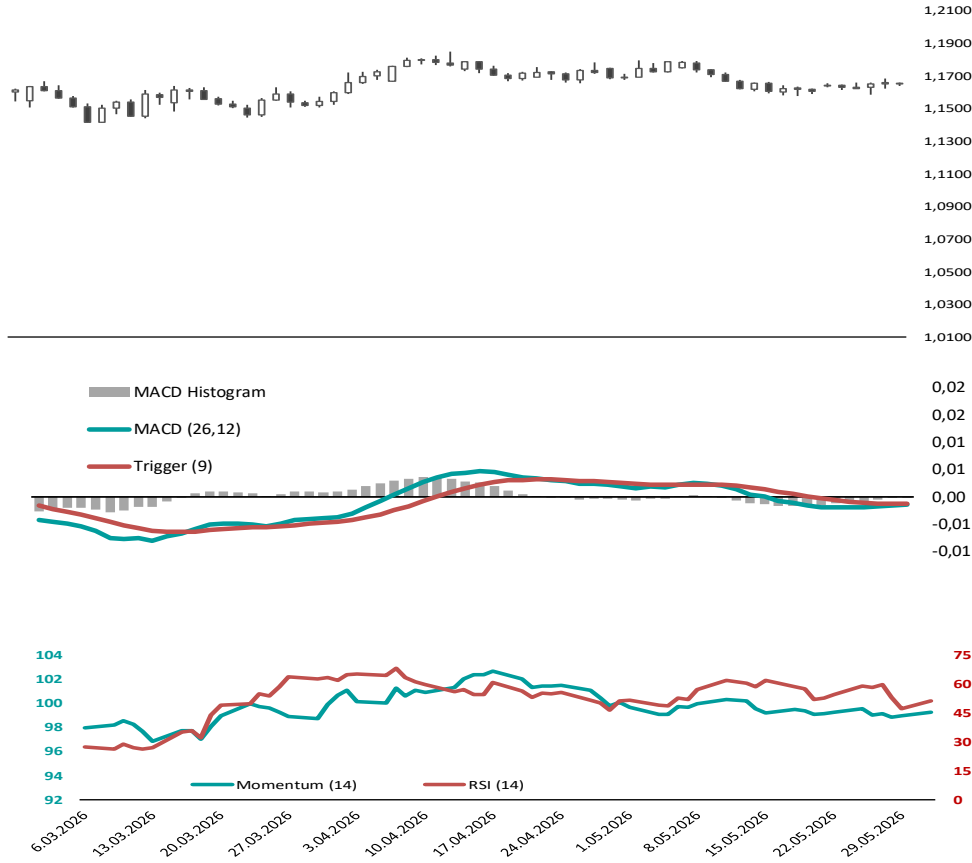
**Direnç 2**  
1,1672

**Direnç 1**  
1,1662

**Destek 1**  
1,1642

**Destek 2**  
1,1632

**Destek 3**  
1,1622



## GBPUSD

**Direnç 3**  
1,3486

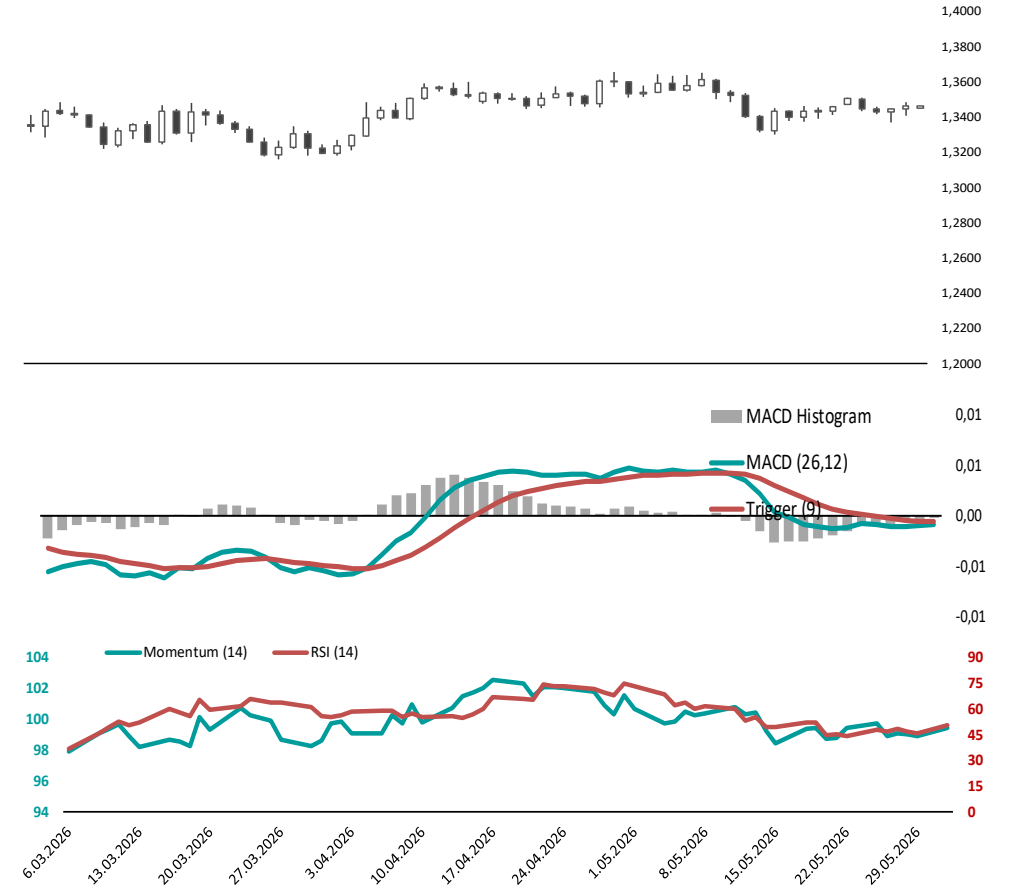
**Direnç 2**  
1,3474

**Direnç 1**  
1,3468

**Destek 1**  
1,3450

**Destek 2**  
1,3438

**Destek 3**  
1,3432



### Yasal Çekinceler

Burada yer alan bilgiler INVESTAZ Yatırım Menkul Değerler A.Ş. tarafından genel bilgilendirme amacı ile hazırlanmıştır. Yatırım bilgi, yorum ve tavsiyeleri yatırım danışmanlığı kapsamında değildir. Yatırım danışmanlığı hizmeti, SPK tarafından yetkilendirilmiş yetkili kuruluşlar tarafından kişilerin risk ve getiri tercihleri dikkate alınarak sözleşme imzalanmak suretiyle kişiye özel olarak sunulmaktadır. Burada yer alan yorum ve tavsiyeler ise genel nitelikte olup tavsiyede bulunanların kişisel görüşlerine dayanmaktadır. Herhangi bir yatırım aracının alım-satım önerisi ya da getiri vaadi olarak yorumlanmamalıdır. Bu görüşler mali durumunuz ile risk ve getiri tercihlerinize uygun olmayabilir. Bu nedenle, sadece burada yer alan bilgilere dayanarak yatırım kararı verilmesi beklentilerinize uygun sonuçlar doğurmayabilir. Tüm veriler, INVESTAZ Yatırım Menkul Değerler A.Ş tarafından güvenilir olduğuna inanılan kaynaklardan alınmıştır. Burada yer alan fiyatlar, veriler ve bilgilerin tam ve doğru olduğu garanti edilemez; içerik, haber verilmeksizin değiştirilebilir. Bu kaynakların kullanılması nedeni ile ortaya çıkabilecek hatalardan veya zararlardan kurum çalışanları ile INVESTAZ Yatırım Menkul Değerler A.Ş. Sorumlu değildir.

1.06.2026

# FX Bülten Major Pariteler

YATIRIM MENKUL DEĞERLER A.Ş.

INVEST

AZ

## USDJPY

**Direnç 3**  
159,71

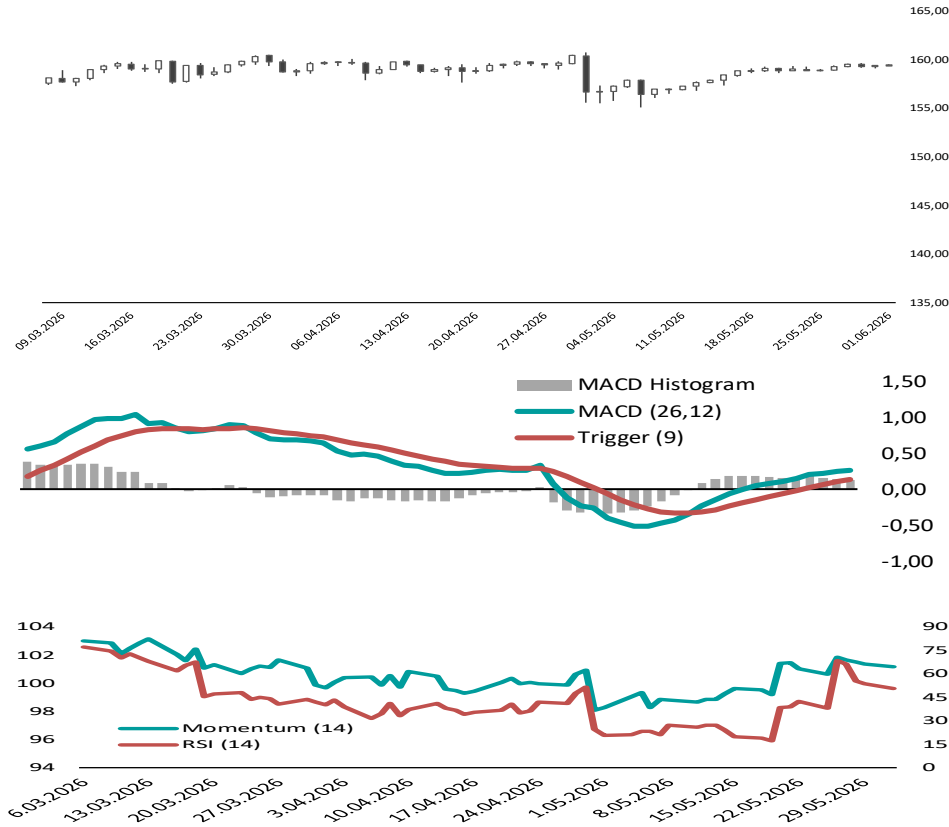
**Direnç 2**  
159,61

**Direnç 1**  
159,52

**Destek 1**  
159,34

**Destek 2**  
159,23

**Destek 3**  
159,15



## USDCHF

**Direnç 3**  
0,7859

**Direnç 2**  
0,7847

**Direnç 1**  
0,7837

**Destek 1**  
0,7815

**Destek 2**  
0,7803

**Destek 3**  
0,7793

**Direnç 3**  
1,3846

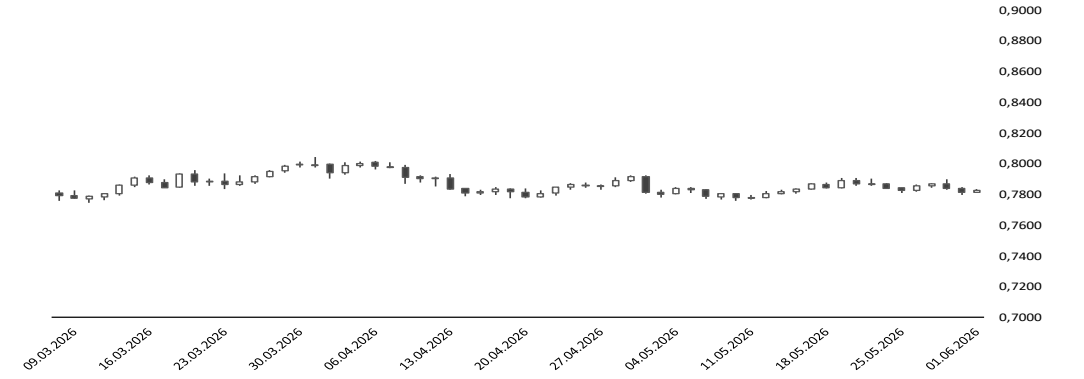
**Direnç 2**  
1,3831

**Direnç 1**  
1,3820

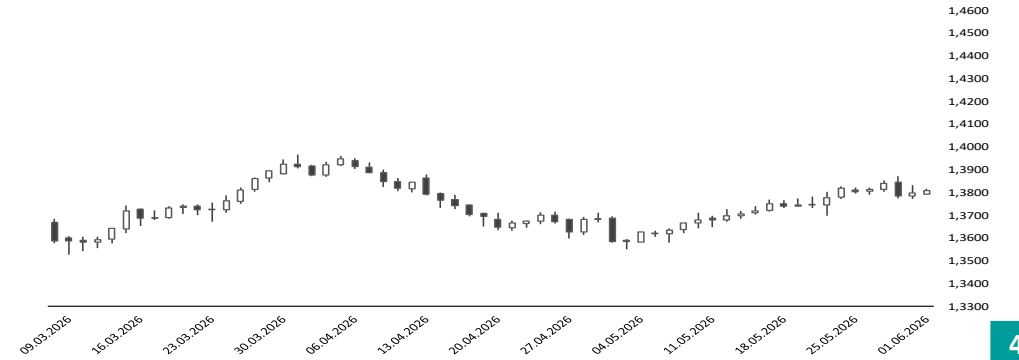
**Destek 1**  
1,3793

**Destek 2**  
1,3778

**Destek 3**  
1,3766



## USDCAD



### Yasal Çekinceler

Burada yer alan bilgiler INVESTAZ Yatırım Menkul Değerler A.Ş. tarafından genel bilgilendirme amacı ile hazırlanmıştır. Yatırım bilgi, yorum ve tavsiyeleri yatırım danışmanlığı kapsamında değildir. Yatırım danışmanlığı hizmeti, SPK tarafından yetkilendirilmiş yetkili kuruluşlar tarafından kişilerin risk ve getiri tercihleri dikkate alınarak sözleşme imzalanmak suretiyle kişiye özel olarak sunulmaktadır. Burada yer alan yorum ve tavsiyeler ise genel nitelikte olup tavsiyede bulunanların kişisel görüşlerine dayanmaktadır. Herhangi bir yatırım aracının alım-satım önerisi ya da getiri vaadi olarak yorumlanmamalıdır. Bu görüşler mali durumunuz ile risk ve getiri tercihlerinize uygun olmayabilir. Bu nedenle, sadece burada yer alan bilgilere dayanarak yatırım kararı verilmesi beklentilerinize uygun sonuçlar doğurmayabilir. Tüm veriler, INVESTAZ Yatırım Menkul Değerler A.Ş tarafından güvenilir olduğuna inanılan kaynaklardan alınmıştır. Burada yer alan fiyatlar, veriler ve bilgilerin tam ve doğru olduğu garanti edilemez; içerik, haber verilmeksizin değiştirilebilir. Bu kaynakların kullanılması nedeni ile ortaya çıkabilecek hatalardan veya zararlardan kurum çalışanları ile INVESTAZ Yatırım Menkul Değerler A.Ş. Sorumlu değildir.

1.06.2026

# FX Bülten Değerli Metaller

YATIRIM MENKUL DEĞERLER A.Ş.

## INVEST

### AZ

### XAUUSD

**Direnç 3**  
4.575,74

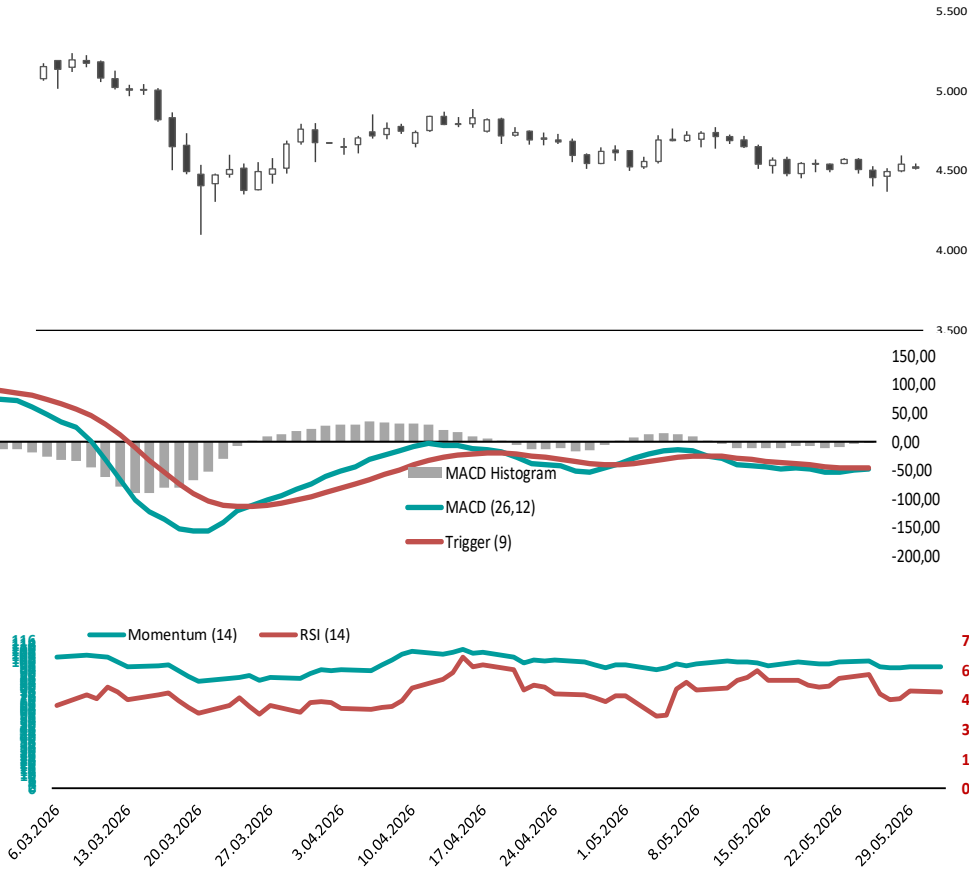
**Direnç 2**  
4.560,79

**Direnç 1**  
4.539,17

**Destek 1**  
4.502,60

**Destek 2**  
4.487,65

**Destek 3**  
4.466,03



### XAGUSD

**Direnç 3**  
77,99

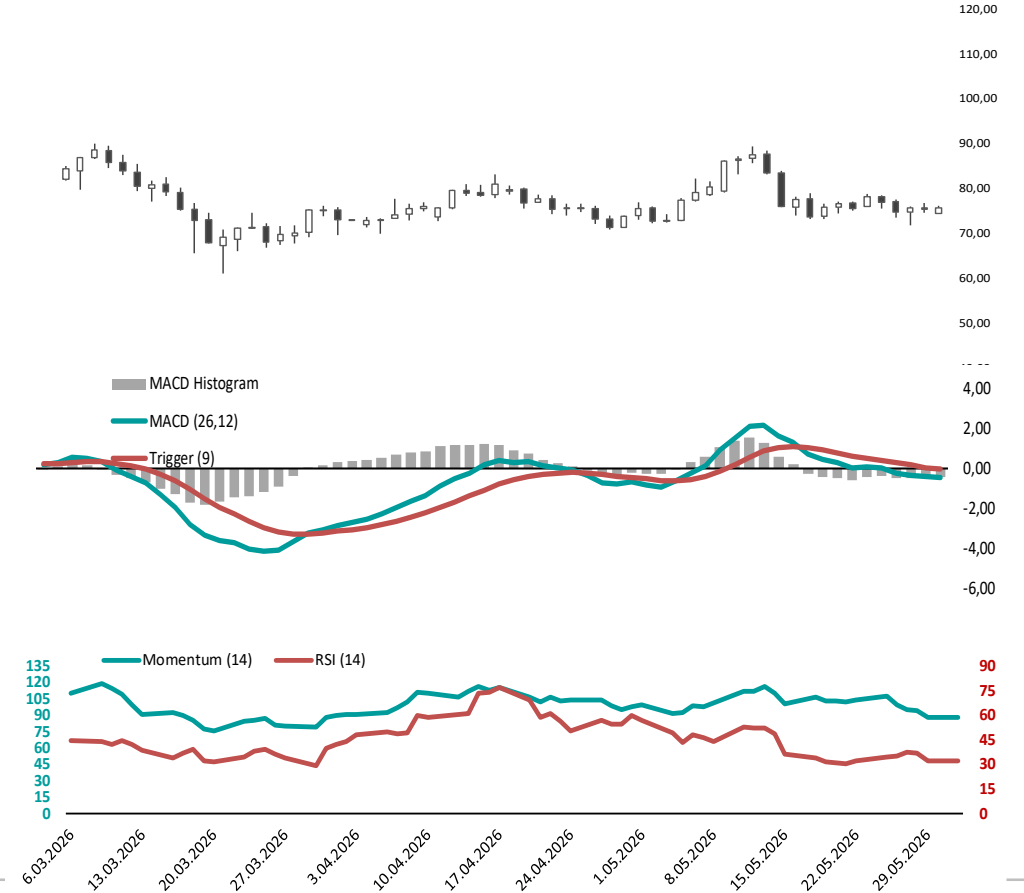
**Direnç 2**  
77,02

**Direnç 1**  
76,35

**Destek 1**  
74,71

**Destek 2**  
73,74

**Destek 3**  
73,07



#### Yasal Çekinceler

Burada yer alan bilgiler INVESTAZ Yatırım Menkul Değerler A.Ş. tarafından genel bilgilendirme amacı ile hazırlanmıştır. Yatırım bilgi, yorum ve tavsiyeleri yatırım danışmanlığı kapsamında değildir. Yatırım danışmanlığı hizmeti, SPK tarafından yetkilendirilmiş yetkili kuruluşlar tarafından kişilerin risk ve getiri tercihleri dikkate alınarak sözleşme imzalanmak suretiyle kişiye özel olarak sunulmaktadır. Burada yer alan yorum ve tavsiyeler ise genel nitelikte olup tavsiyede bulunanların kişisel görüşlerine dayanmaktadır. Herhangi bir yatırım aracının alım-satım önerisi ya da getiri vaadi olarak yorumlanmamalıdır. Bu görüşler mali durumunuz ile risk ve getiri tercihlerinize uygun olmayabilir. Bu nedenle, sadece burada yer alan bilgilere dayanarak yatırım kararı verilmesi beklentilerinize uygun sonuçlar doğurmayabilir. Tüm veriler, INVESTAZ Yatırım Menkul Değerler A.Ş tarafından güvenilir olduğuna inanılan kaynaklardan alınmıştır. Burada yer alan fiyatlar, veriler ve bilgilerin tam ve doğru olduğu garanti edilemez; içerik, haber verilmeksizin değiştirilebilir. Bu kaynakların kullanılması nedeni ile ortaya çıkabilecek hatalardan veya zararlardan kurum çalışanları ile INVESTAZ Yatırım Menkul Değerler A.Ş. Sorumlu değildir.

## FX Günlük ve Son 3 günlük Getiri Performansı



Parite	Fiyat	5 Günlük Hareketli Ortalama	21 Günlük Hareketli Ortalama	Volatilite (Aylık)
<b>MAJÖR PARİTELER</b>				
EURUSD	1,1652	1,1644	1,1641	1,80%
GBPUSD	1,3461	1,3449	1,3439	1,94%
USDJPY	159,44	159,37	158,96	2,39%
USDCHF	0,7827	0,7842	0,7848	2,11%
AUDUSD	0,7188	0,7169	0,7168	3,02%
USDCAD	1,3808	1,3809	1,3775	1,27%

<b>MİNÖR PARİTELER</b>				
EURCHF	0,9121	0,9130	0,9137	1,01%
EURGBP	0,8656	0,8658	0,8663	1,15%
EURJPY	185,79	185,56	185,07	1,74%
GBPAUD	1,8728	1,8759	1,8746	1,68%
GBPCAD	1,8587	1,8565	1,8507	1,57%
GBPCHF	1,0537	1,0546	1,0547	1,55%
GBPJPY	214,64	214,28	213,63	1,96%

<b>KIYMETLİ METALLER</b>				
XAUUSD	4.518	4.504	4.544	7,28%
XAGUSD	75,68	75,65	77,32	16,72%

## Yasal Çekinceler

Burada yer alan bilgiler INVESTAZ Yatırım Menkul Değerler A.Ş. tarafından genel bilgilendirme amacı ile hazırlanmıştır. Yatırım bilgi, yorum ve tavsiyeleri yatırım danışmanlığı kapsamında değildir. Yatırım danışmanlığı hizmeti, SPK tarafından yetkilendirilmiş yetkili kuruluşlar tarafından kişilerin risk ve getiri tercihleri dikkate alınarak sözleşme imzalanmak suretiyle kişiye özel olarak sunulmaktadır. Burada yer alan yorum ve tavsiyeler ise genel nitelikte olup tavsiyede bulunanların kişisel görüşlerine dayanmaktadır. Herhangi bir yatırım aracının alım-satım önerisi ya da getiri vaadi olarak yorumlanmamalıdır. Bu görüşler mali durumunuz ile risk ve getiri tercihlerinize uygun olmayabilir. Bu nedenle, sadece burada yer alan bilgilere dayanarak yatırım kararı verilmesi beklentilerinize uygun sonuçlar doğurmayabilir. Tüm veriler, INVESTAZ Yatırım Menkul Değerler A.Ş. tarafından güvenilir olduğuna inanılan kaynaklardan alınmıştır. Burada yer alan fiyatlar, veriler ve bilgilerin tam ve doğru olduğu garanti edilemez; içerik, haber verilmeksizin değiştirilebilir. Bu kaynakların kullanılması nedeni ile ortaya çıkabilecek hatalardan veya zararlardan kurum çalışanları ile INVESTAZ Yatırım Menkul Değerler A.Ş. Sorumlu değildir.

1.06.2026

# FX Bülten Yurt Dışı Hisseler

YATIRIM MENKUL DEĞERLER A.Ş.

INVEST

AZ

Şirket	Sembol	Son Fiyat	Açılış	Yüksek	Düşük	Fark	Fark (%)	Hacim
3M Company	MMM	153,13	152,5	154,42	151,78	0,63	0,41%	7.901.754
Alibaba Group Holdings Ltd	ALIBABA	124,22	124,39	125,04	123,43	-0,17	-0,14%	12.504.288
Amazon.com Inc	AMAZON	270,64	271,29	274,75	269,64	-0,65	-0,24%	54.749.561
American Express Company	AMERICANE	316,47	315,57	319,24	312,59	0,9	0,29%	4.531.023
American International Group Inc	AIG	74,23	74,53	75,69	73,98	-0,3	-0,40%	5.254.792
Apple Inc	APPLE	312,06	311,77	315	309,53	0,29	0,09%	70.026.752
AT&T Inc	ATT	24,8	24,86	24,87	24,56	-0,06	-0,24%	88.295.109
Bank of America Corp	BOA	51,6	50,97	51,8	50,61	0,63	1,24%	57.930.560
BlackRock Inc	BLACKROCK	1046,88	1041,87	1060,51	1040	5,01	0,48%	1.078.103
Boeing Co	BOEING	231,15	228,44	232,3	226,25	2,71	1,19%	6.941.936
Caterpillar Inc	CAT	875,87	886,69	890,81	866,19	-10,82	-1,22%	5.196.777
Chevron Corp	CHEVRON	182,46	182,72	182,97	180,4	-0,26	-0,14%	13.894.029
Cisco Systems Inc	CISCO	120,42	117,82	121,43	117,01	2,6	2,21%	42.179.257
Citigroup Inc	CITIGROUP	125,9	124,65	126,85	123,52	1,25	1,00%	17.326.741
Coca-Cola Co	COCACOLA	79,01	80,04	80,33	78,91	-1,03	-1,29%	32.476.970
Exxon Mobil Corp	EXXON	145,26	146,19	146,93	144,71	-0,93	-0,64%	27.959.898
FedEx Corporation	FEDEX	411,75	411,43	413,87	409,12	0,32	0,08%	2.199.718
Ford Motor Company	FORD	17,44	16,88	17,78	16,82	0,56	3,32%	154.228.168
GE Aerospace	GE	323,76	319,33	325,92	316,58	4,43	1,39%	9.347.285
General Motors Company	GM	83,24	84,8	85,01	81,22	-1,56	-1,84%	15.553.448
Goldman Sachs Group Inc	GOLDMAN	1025,56	1009,27	1027,22	1004	16,29	1,61%	2.158.796

\*Tablo Investing platformundan alınmıştır. Yurt dışı hisseleri, InvestAZ MT4 platformunda CFD kontratları üzerinden kaldıraçlı ve iki yönlü olarak işlem yapılabilir.\*

## Yasal Çekinceler

Burada yer alan bilgiler INVESTAZ Yatırım Menkul Değerler A.Ş. tarafından genel bilgilendirme amacı ile hazırlanmıştır. Yatırım bilgi, yorum ve tavsiyeleri yatırım danışmanlığı kapsamında değildir. Yatırım danışmanlığı hizmeti, SPK tarafından yetkilendirilmiş yetkili kuruluşlar tarafından kişilerin risk ve getiri tercihleri dikkate alınarak sözleşme imzalanmak suretiyle kişiye özel olarak sunulmaktadır. Burada yer alan yorum ve tavsiyeler ise genel nitelikte olup tavsiyede bulunanların kişisel görüşlerine dayanmaktadır. Herhangi bir yatırım aracının alım-satım önerisi ya da getiri vaadi olarak yorumlanmamalıdır. Bu görüşler mali durumunuz ile risk ve getiri tercihlerinize uygun olmayabilir. Bu nedenle, sadece burada yer alan bilgilere dayanarak yatırım kararı verilmesi beklentilerinize uygun sonuçlar doğurmayabilir. Tüm veriler, INVESTAZ Yatırım Menkul Değerler A.Ş. tarafından güvenilir olduğuna inanılan kaynaklardan alınmıştır. Burada yer alan fiyatlar, veriler ve bilgilerin tam ve doğru olduğu garanti edilemez; içerik, haber verilmeksizin değiştirilebilir. Bu kaynakların kullanılması nedeni ile ortaya çıkabilecek hatalardan veya zararlardan kurum çalışanları ile INVESTAZ Yatırım Menkul Değerler A.Ş. Sorumlu değildir.

1.06.2026

# FX Bülten Yurt Dışı Hisseler

YATIRIM MENKUL DEĞERLER A.Ş.

INVEST

AZ

Şirket	Sembol	Son Fiyat	Açılış	Yüksek	Düşük	Fark	Fark (%)	Hacim
Google Inc	GOOGLEA	380,34	385,24	385,24	378,46	-4,9	-1,27%	44.415.846
Harley-Davidson Inc	HDAVIDSON	24,18	24,11	24,38	23,96	0,07	0,29%	1.740.321
Intel Corporation	INTEL	114,68	123,85	126,64	113,54	-9,17	-7,40%	191.676.126
International Business Machines	IBM	297,8	277,3	301	273,33	20,5	7,39%	28.480.996
Johnson & Johnson	JOHNSON	225,33	231,23	231,5	224,59	-5,9	-2,55%	13.901.493
JPMorgan Chase & Co	JPMORGAN	299,31	296,4	299,88	295,2	2,91	0,98%	13.973.665
McDonald's Corporation	MCDONALDS	279,2	277,78	281,42	277,42	1,42	0,51%	4.906.052
Microsoft Corporation	MICROSOFT	450,24	432,55	450,33	432,36	17,69	4,09%	79.654.376
Moodys Corporation	MOODYS	453,25	448,91	459,24	448,41	4,34	0,97%	2.126.891
Nike Inc	NIKE	46,23	47,11	47,2	46,08	-0,88	-1,87%	38.949.132
Oracle Corporation	ORACLE	225,78	209	226,29	208,01	16,78	8,03%	41.082.199
Pfizer Inc	PFIZER	26,18	26,19	26,24	25,93	-0,01	-0,04%	48.284.181
Procter & Gamble Company	PG	143,56	145,52	145,64	143,2	-1,96	-1,35%	12.359.906
Ralph Lauren Corp	RLAUREN	363,9	369,39	369,75	362,5	-5,49	-1,49%	918.715
Snapchat Inc	SNAPCHAT	5,71	5,92	5,95	5,69	-0,21	-3,55%	101.982.040
Starbucks Corporation	STARBUCKS	99,16	100,5	100,91	98,58	-1,34	-1,33%	8.207.914
Verizon Communications Inc	VERIZON	47,81	48,06	48,16	47,34	-0,25	-0,52%	40.410.945
Visa Inc	VISA	326,36	325,5	331,67	325,35	0,86	0,26%	14.106.836
Walmart Inc	WALLMART	115,75	118,11	119,08	114,71	-2,36	-2,00%	42.190.998
Walt Disney Company	DISNEY	101,83	103,63	103,76	101,83	-1,8	-1,74%	13.340.323
Western Union Co	WUNION	8,13	8,12	8,18	8,07	0,01	0,12%	8.582.220
Xerox Corp	XEROX	3,24	3,07	3,39	3,07	0,17	5,54%	13.549.025

\*Tablo Investing platformundan alınmıştır. Yurt dışı hisseleri, InvestAZ MT4 platformunda CFD kontratları üzerinden kaldıraçlı ve iki yönlü olarak işlem yapılabilir.\*

## Yasal Çekinceler

Burada yer alan bilgiler INVESTAZ Yatırım Menkul Değerler A.Ş. tarafından genel bilgilendirme amacı ile hazırlanmıştır. Yatırım bilgi, yorum ve tavsiyeleri yatırım danışmanlığı kapsamında değildir. Yatırım danışmanlığı hizmeti, SPK tarafından yetkilendirilmiş yetkili kuruluşlar tarafından kişilerin risk ve getiri tercihleri dikkate alınarak sözleşme imzalanmak suretiyle kişiye özel olarak sunulmaktadır. Burada yer alan yorum ve tavsiyeler ise genel nitelikte olup tavsiyede bulunanların kişisel görüşlerine dayanmaktadır. Herhangi bir yatırım aracının alım-satım önerisi ya da getiri vaadi olarak yorumlanmamalıdır. Bu görüşler mali durumunuz ile risk ve getiri tercihlerinize uygun olmayabilir. Bu nedenle, sadece burada yer alan bilgilere dayanarak yatırım kararı verilmesi beklentilerinize uygun sonuçlar doğurmayabilir. Tüm veriler, INVESTAZ Yatırım Menkul Değerler A.Ş. tarafından güvenilir olduğuna inanılan kaynaklardan alınmıştır. Burada yer alan fiyatlar, veriler ve bilgilerin tam ve doğru olduğu garanti edilemez; içerik, haber verilmeksizin değiştirilebilir. Bu kaynakların kullanılması nedeni ile ortaya çıkabilecek hatalardan veya zararlardan kurum çalışanları ile INVESTAZ Yatırım Menkul Değerler A.Ş. Sorumlu değildir.

1.06.2026

# FX Bülten

YATIRIM MENKUL DEĞERLER A.Ş.

# INVEST



Parite	Fiyat	Günlük Değişim	Haftalık Değişim	Destek 1	Destek 2	Direnç 1	Direnç 2	5 Günlük HO.
<b>MAJOR PARİTELER</b>								
EURUSD	1,1629	-0,12%	0,20%	1,1642	1,1632	1,1662	1,1672	1,1624
GBPUSD	1,3477	-0,22%	0,60%	1,3450	1,3438	1,3468	1,3474	1,3461
USDJPY	159,00	0,05%	-0,06%	159,34	159,23	159,52	159,61	158,92
USDCHF	0,7837	0,13%	-0,67%	0,7815	0,7803	0,7837	0,7847	0,7848
AUDUSD	0,7160	-0,20%	0,74%	0,7176	0,7165	0,7194	0,7201	0,7153
USDCAD	1,3813	0,08%	0,49%	1,3793	1,3778	1,3820	1,3831	1,3792

Parite	Fiyat	Günlük Değişim	Haftalık Değişim	Destek 1	Destek 2	Direnç 1	Direnç 2	5 Günlük HO.
<b>MİNÖR PARİTELER</b>								
AUDCAD	0,9891	-0,13%	1,25%	0,9902	0,9880	0,9937	0,9949	0,9866
AUDCHF	0,5611	-0,05%	0,05%	0,5609	0,5591	0,5637	0,5648	0,5615
AUDJPY	113,85	-0,11%	0,70%	114,38	114,14	114,74	114,87	113,72
AUDNZD	1,2244	0,22%	0,53%	1,1996	1,1957	1,2057	1,2079	1,2203
CADCHF	0,5674	0,04%	-1,16%	0,5663	0,5658	0,5674	0,5680	0,5693
CADJPY	115,11	-0,02%	-0,54%	115,43	115,37	115,55	115,61	115,29
CHFJPY	202,88	-0,06%	0,67%	203,45	203,21	204,02	204,35	202,51
EURAUD	1,6242	0,06%	-0,47%	1,6190	1,6169	1,6243	1,6275	1,6251
EURCHF	0,9114	0,00%	-0,47%	0,9111	0,9101	0,9127	0,9133	0,9126
EURGBP	0,8629	0,11%	-0,38%	0,8651	0,8646	0,8663	0,8671	0,8637
EURJPY	184,91	-0,07%	0,16%	185,67	185,55	185,86	185,93	184,82













**Destek ve Direnç Hesaplaması:** Destek ve direnç noktaları klasik pivot hesaplama yöntemi le hesaplanmakta olup; son işlem günü fiyat verileri üzerinden P: Pivot noktası, C: Kapanış fiyatı, H: En yüksek fiyat, L: En düşük fiyat, R1: Direnç 1, R2: Direnç 2, R3: Direnç 3, S1: Destek 1, S2: Destek 2 ve S3: Destek 3 şeklinde ifade edilirse ilgili destek ve direnç seviyelerinin hesaplanması şu şekilde olur;  $R1= 2xP-L$ ,  $R2= P+(R1-S1)$ ,  $R3= H+2x(P-L)$ ,  $S1= 2xP-H$ ,  $S2= P-(R1-S1)$  ve  $S3= L-2x(H-P)$ .

## Yasal Çekinceler

Burada yer alan bilgiler INVESTAZ Yatırım Menkul Değerler A.Ş. tarafından genel bilgilendirme amacı ile hazırlanmıştır. Yatırım bilgi, yorum ve tavsiyeleri yatırım danışmanlığı kapsamında değildir. Yatırım danışmanlığı hizmeti, SPK tarafından yetkilendirilmiş yetkili kuruluşlar tarafından kişilerin risk ve getiri tercihleri dikkate alınarak sözleşme imzalanmak suretiyle kişiye özel olarak sunulmaktadır. Burada yer alan yorum ve tavsiyeler ise genel nitelikte olup tavsiyede bulunanların kişisel görüşlerine dayanmaktadır. Herhangi bir yatırım aracının alım-satım önerisi ya da getiri vaadi olarak yorumlanmamalıdır. Bu görüşler mali durumunuz ile risk ve getiri tercihlerinize uygun olmayabilir. Bu nedenle, sadece burada yer alan bilgilere dayanarak yatırım kararı verilmesi beklentilerinize uygun sonuçlar doğurmayabilir. Tüm veriler, INVESTAZ Yatırım Menkul Değerler A.Ş tarafından güvenilir olduğuna inanılan kaynaklardan alınmıştır. Burada yer alan fiyatlar, veriler ve bilgilerin tam ve doğru olduğu garanti edilemez; içerik, haber verilmeksizin değiştirilebilir. Bu kaynakların kullanılması nedeni ile ortaya çıkabilecek hatalardan veya zararlardan kurum çalışanları ile INVESTAZ Yatırım Menkul Değerler A.Ş. Sorumlu değildir.

Parite	Fiyat	Günlük Değişim	Haftalık Değişim	Destek 1	Destek 2	Direnç 1	Direnç 2	5 Günlük HO.
<b>MİNÖR PARİTELER</b>								
EURNZD	1,9887	0,31%	-0,01%	1,9482	1,9455	1,9528	1,9547	1,9827
GBPAUD	1,8822	-0,01%	-0,13%	1,8706	1,8685	1,8761	1,8793	1,8811
GBPCAD	1,8616	-0,14%	1,12%	1,8562	1,8537	1,8601	1,8614	1,8558
GBPCHF	1,0562	-0,09%	-0,06%	1,0518	1,0499	1,0548	1,0559	1,0565
GBPJPY	214,28	-0,16%	0,55%	214,44	214,23	214,75	214,85	213,96
GBPNZD	2,3046	0,21%	0,40%	2,2493	2,2447	2,2569	2,2600	2,2951
NZDCAD	0,8078	-0,36%	0,72%	0,8236	0,8226	0,8259	0,8271	0,8086
NZDCHF	0,4583	-0,26%	-0,44%	0,4664	0,4652	0,4687	0,4698	0,4602
NZDJPY	92,98	-0,37%	0,19%	95,09	94,95	95,41	95,59	93,22
NZDUSD	0,5848	-0,44%	0,22%	0,5962	0,5951	0,5986	0,6000	0,5863
EURCAD	1,6064	-0,04%	0,73%	1,6074	1,6058	1,6097	1,6105	1,6031

Parite	Fiyat	Günlük Değişim	Haftalık Değişim	Destek 1	Destek 2	Direnç 1	Direnç 2	5 Günlük HO.
<b>EMTİA</b>								
OILUK	92,70	1,41%	-0,80%	92,10	91,49	93,23	93,75	-
OILUS	88,50	1,82%	-1,16%	87,79	87,07	89,07	89,65	-
XAUUSD	4.528	-0,93%	1,04%	4.503	4.488	4.539	4.561	4.539
XAGUSD	76,42	-2,12%	3,76%	74,71	73,74	76,35	77,02	76,49
XPTUSD	1.951	-1,05%	1,33%	1.928	1.910	1.956	1.966	1.955
XPDUSD	1.380	-1,48%	1,29%	1.367	1.355	1.385	1.391	1.378

	Merkez Bankası	Mevcut Faiz Oranı	Sonraki Toplantı Tarihi	Son Değişim Tarihi	Son Değişim Baz Puan
 TCMB	Türkiye Cumhuriyet Merkez Bankası	37,00%	11.06.2026	22.01.2026	-100
 FED	Federal Rezerv	3,75%	17.06.2026	10.12.2025	-25
 ECB	Avrupa Merkez Bankası	2,15%	11.06.2026	5.06.2025	-25
 BOE	İngiltere Merkez Bankası	3,75%	18.06.2026	18.12.2025	-25
 SNB	İsviçre Merkez Bankası	0,00%	18.06.2026	19.06.2025	-25
 RBA	Avustralya Merkez Bankası	4,35%	16.06.2026	5.05.2026	25
 BOC	Kanada Merkez Bankası	2,25%	10.06.2026	29.10.2025	-25
 BOJ	Japonya Merkez Bankası	0,75%	16.06.2026	19.12.2025	25
 CBR	Rusya Federasyonu Merkez Bankası	14,50%	24.04.2026	24.04.2026	-50
 RBI	Hindistan Merkez Bankası	5,25%	9.04.2026	5.12.2025	-25
 PBOC	Çin Merkez Bankası	3,00%	-	20.05.2025	-10
 BCB	Brezilya Merkez Bankası	14,50%	28.04.2026	29.04.2026	25

HESAP AÇMAK İÇİN TIKLAYINIZ

**InvestAZ Yatırım Menkul Değerler****Adres:** Büyükdere Caddesi, Özsezen İş Merkezi, C Blok No:126 Esentepe, Şişli**Kaynaklar :** INVESTAZ Yatırım Araştırma, Matriks ve Finnet Raporu**Hazırlayan Birim:** InvestAZ Yatırım Araştırma ve Strateji Departmanı**Web Adresi :** www.investaz.com.tr**Mail:** arastirma@investaz.com.tr**Tel:** 90 (212) 238 88 88**Yasal Çekinceler**

Burada yer alan bilgiler INVESTAZ Yatırım Menkul Değerler A.Ş. tarafından genel bilgilendirme amacı ile hazırlanmıştır. Yatırım bilgi, yorum ve tavsiyeleri yatırım danışmanlığı kapsamında değildir. Yatırım danışmanlığı hizmeti, SPK tarafından yetkilendirilmiş yetkili kuruluşlar tarafından kişilerin risk ve getiri tercihleri dikkate alınarak sözleşme imzalanmak suretiyle kişiye özel olarak sunulmaktadır. Burada yer alan yorum ve tavsiyeler ise genel nitelikte olup tavsiyede bulunanların kişisel görüşlerine dayanmaktadır. Herhangi bir yatırım aracının alım-satım önerisi ya da getiri vaadi olarak yorumlanmamalıdır. Bu görüşler mali durumunuz ile risk ve getiri tercihlerinize uygun olmayabilir. Bu nedenle, sadece burada yer alan bilgilere dayanarak yatırım kararı verilmesi beklentilerinize uygun sonuçlar doğurmayabilir. Tüm veriler, INVESTAZ Yatırım Menkul Değerler A.Ş. tarafından güvenilir olduğuna inanılan kaynaklardan alınmıştır. Burada yer alan fiyatlar, veriler ve bilgilerin tam ve doğru olduğu garanti edilemez; içerik, haber verilmeksizin değiştirilebilir. Bu kaynakların kullanılması nedeni ile ortaya çıkabilecek hatalardan veya zararlardan kurum çalışanları ile INVESTAZ Yatırım Menkul Değerler A.Ş. Sorumlu değildir.