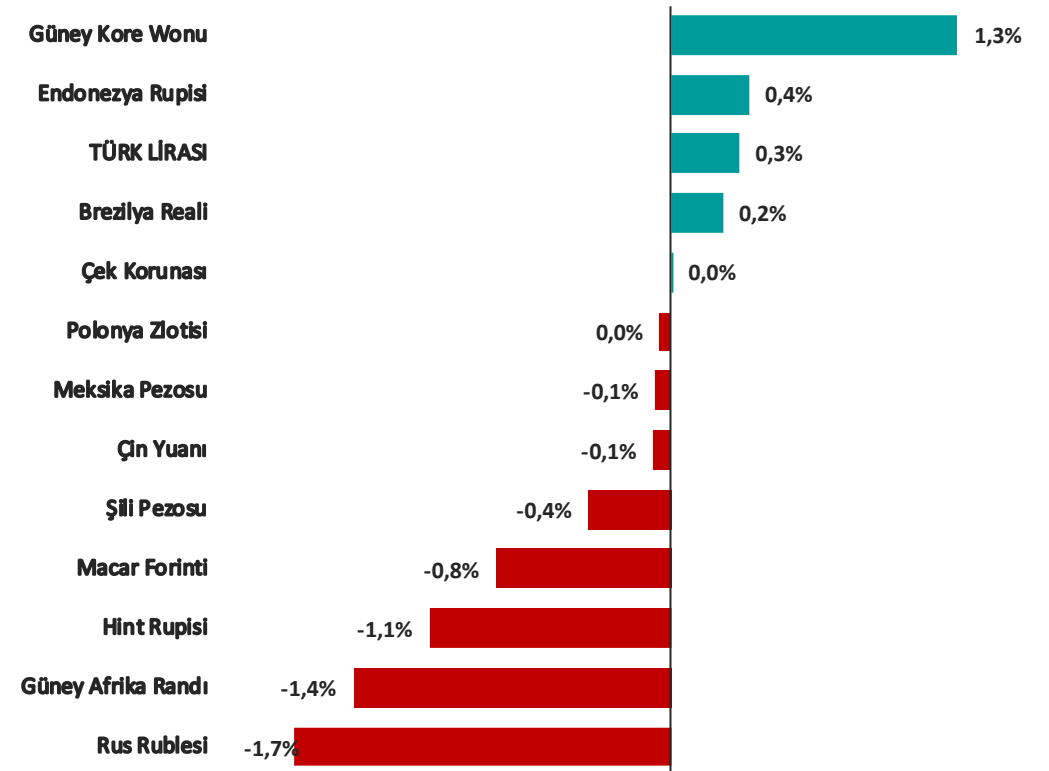


Pariteler	Son	Günlük Değişim %	Haftalık Değişim %	Aylık Değişim %
USDTRY	45,7173	0,01%	0,31%	1,60%
EURTRY	53,5186	0,90%	0,74%	1,44%
GBPTRY	61,9636	0,23%	1,21%	1,63%
EURUSD	1,1645	0,34%	-0,10%	-0,63%
GBPUSD	1,3488	0,23%	0,41%	-0,14%
USDJPY	158,86	0,01%	0,01%	-0,46%

Emtia	Son	Günlük Değişim %	Haftalık Değişim %	Aylık Değişim %
GAUTRY	6.692	0,97%	0,02%	-1,79%
XAUUSD	4.553	0,98%	-0,28%	-3,28%
XAGUSD	77,55	2,77%	0,00%	2,45%
OILUK	95,03	-5,60%	-10,48%	-5,12%
OILUS	90,14	-6,04%	-11,64%	-3,51%

Sepetler	Son	Günlük Değişim %	Haftalık Değişim %	Aylık Değişim %
0,5\$+0,5€	49,2953	0,01%	0,22%	0,97%
DXY	98,99	-0,25%	-0,04%	0,46%

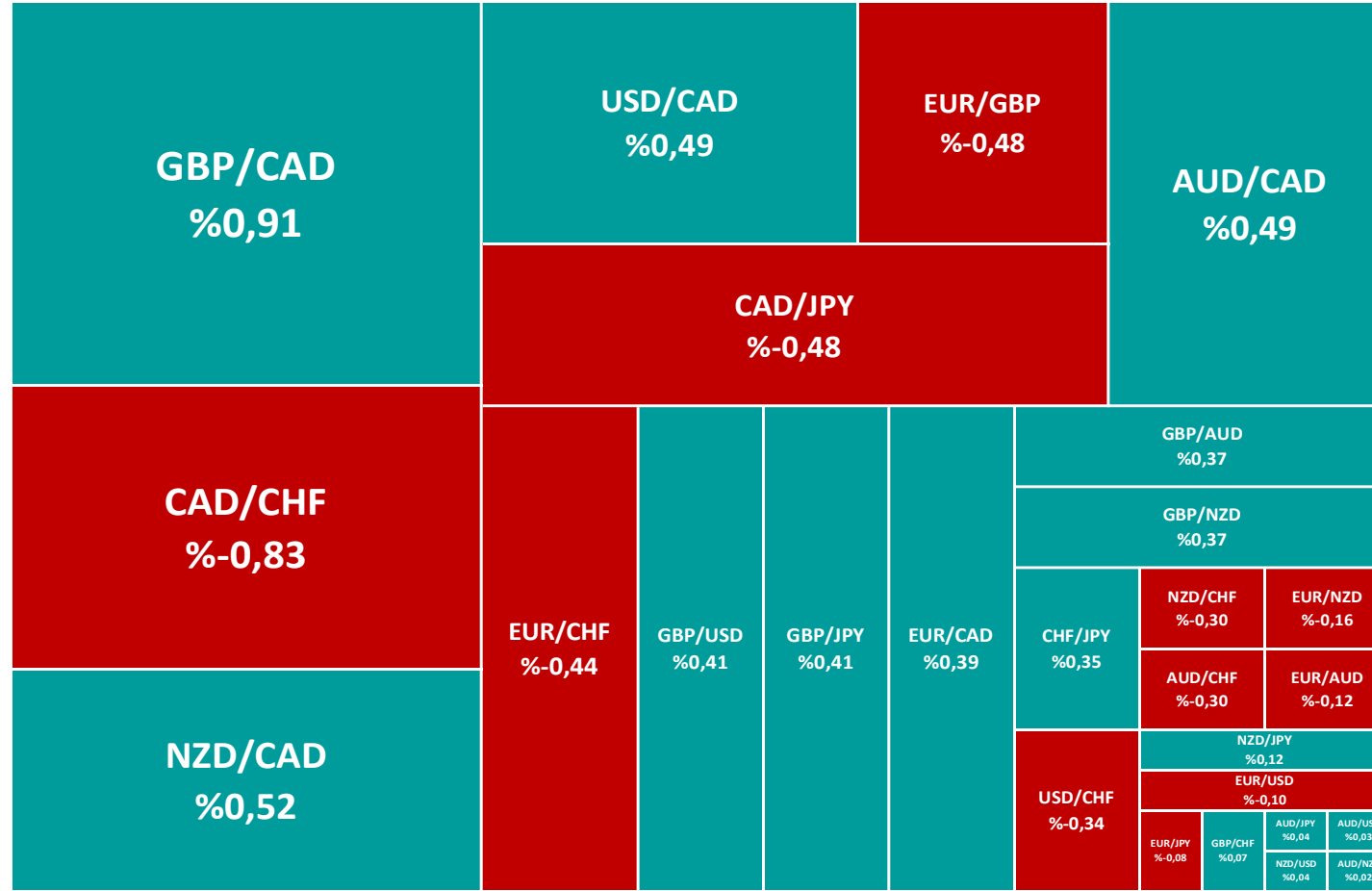
Gelişmekte Olan Ülke Para Birimlerinin Dolar Karşısındaki Değişimi (son 1 hafta)



Yasal Çekinceler

Burada yer alan bilgiler INVESTAZ Yatırım Menkul Değerler A.Ş. tarafından genel bilgilendirme amacı ile hazırlanmıştır. Yatırım bilgi, yorum ve tavsiyeleri yatırım danışmanlığı kapsamında değildir. Yatırım danışmanlığı hizmeti, SPK tarafından yetkilendirilmiş yetkili kuruluşlar tarafından kişilerin risk ve getiri tercihleri dikkate alınarak sözleşme imzalanmak suretiyle kişiye özel olarak sunulmaktadır. Burada yer alan yorum ve tavsiyeler ise genel nitelikte olup tavsiyede bulunanların kişisel görüşlerine dayanmaktadır. Herhangi bir yatırım aracının alım-satım önerisi ya da getiri vaadi olarak yorumlanmamalıdır. Bu görüşler mali durumunuz ile risk ve getiri tercihlerinize uygun olmayabilir. Bu nedenle, sadece burada yer alan bilgilere dayanarak yatırım kararı verilmesi beklentilerinize uygun sonuçlar doğurmayabilir. Tüm veriler, INVESTAZ Yatırım Menkul Değerler A.Ş tarafından güvenilir olduğuna inanılan kaynaklardan alınmıştır. Burada yer alan fiyatlar, veriler ve bilgilerin tam ve doğru olduğu garanti edilemez; içerik, haber verilmeksizin değiştirilebilir. Bu kaynakların kullanılması nedeni ile ortaya çıkabilecek hatalardan veya zararlardan kurum çalışanları ile INVESTAZ Yatırım Menkul Değerler A.Ş. Sorumlu değildir.

Ülke Para Birimlerinin Haftalık Değişimi (%)



Yasal Çekinceler

Burada yer alan bilgiler INVESTAZ Yatırım Menkul Değerler A.Ş. tarafından genel bilgilendirme amacı ile hazırlanmıştır. Yatırım bilgi, yorum ve tavsiyeleri yatırım danışmanlığı kapsamında değildir. Yatırım danışmanlığı hizmeti, SPK tarafından yetkilendirilmiş yetkili kuruluşlar tarafından kişilerin risk ve getiri tercihleri dikkate alınarak sözleşme imzalanmak suretiyle kişiye özel olarak sunulmaktadır. Burada yer alan yorum ve tavsiyeler ise genel nitelikte olup tavsiyede bulunanların kişisel görüşlerine dayanmaktadır. Herhangi bir yatırım aracının alım-satım önerisi ya da getiri vaadi olarak yorumlanmamalıdır. Bu görüşler mali durumunuz ile risk ve getiri tercihlerinize uygun olmayabilir. Bu nedenle, sadece burada yer alan bilgilere dayanarak yatırım kararı verilmesi beklentilerinize uygun sonuçlar doğurmayabilir. Tüm veriler, INVESTAZ Yatırım Menkul Değerler A.Ş. tarafından güvenilir olduğuna inanılan kaynaklardan alınmıştır. Burada yer alan fiyatlar, veriler ve bilgilerin tam ve doğru olduğu garanti edilemez; içerik, haber verilmeksizin değiştirilebilir. Bu kaynakların kullanılması nedeni ile ortaya çıkabilecek hatalardan veya zararlardan kurum çalışanları ile INVESTAZ Yatırım Menkul Değerler A.Ş. Sorumlu değildir.

25.05.2026

FX Bülten Major Pariteler

YATIRIM MENKUL DEĞERLER A.Ş.

INVEST

AZ

EURUSD

Direnç 3
1,1671

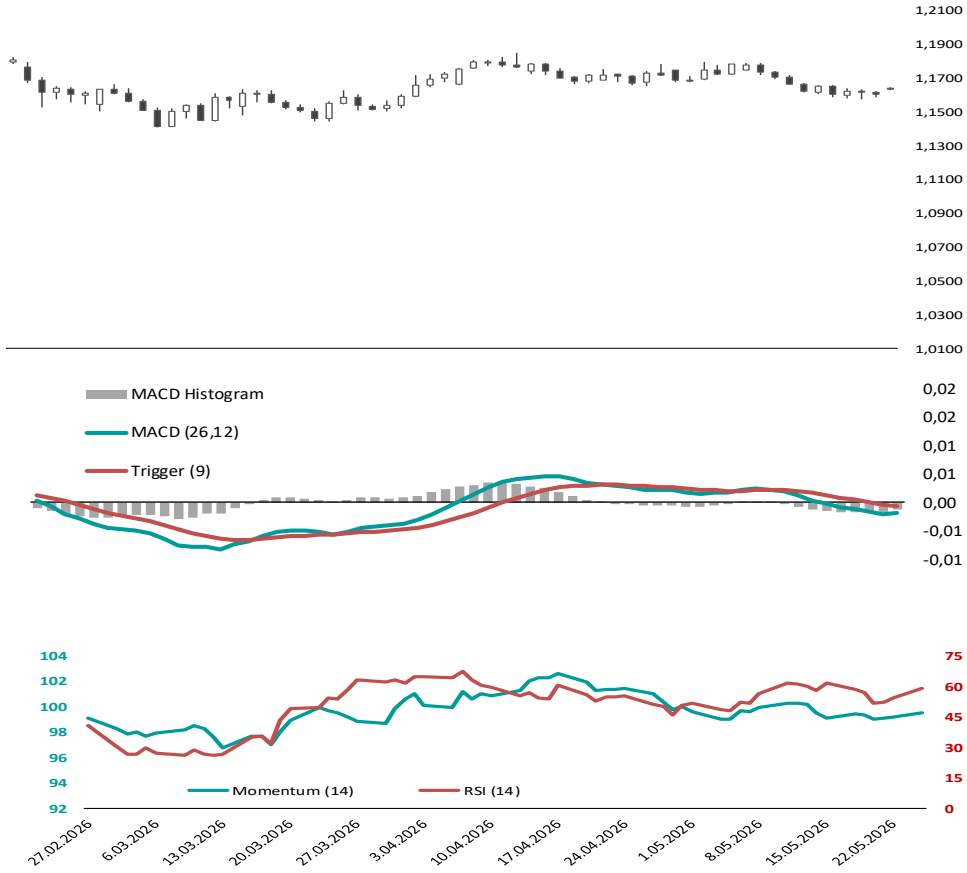
Direnç 2
1,1660

Direnç 1
1,1652

Destek 1
1,1634

Destek 2
1,1623

Destek 3
1,1616



GBPUSD

Direnç 3
1,3517

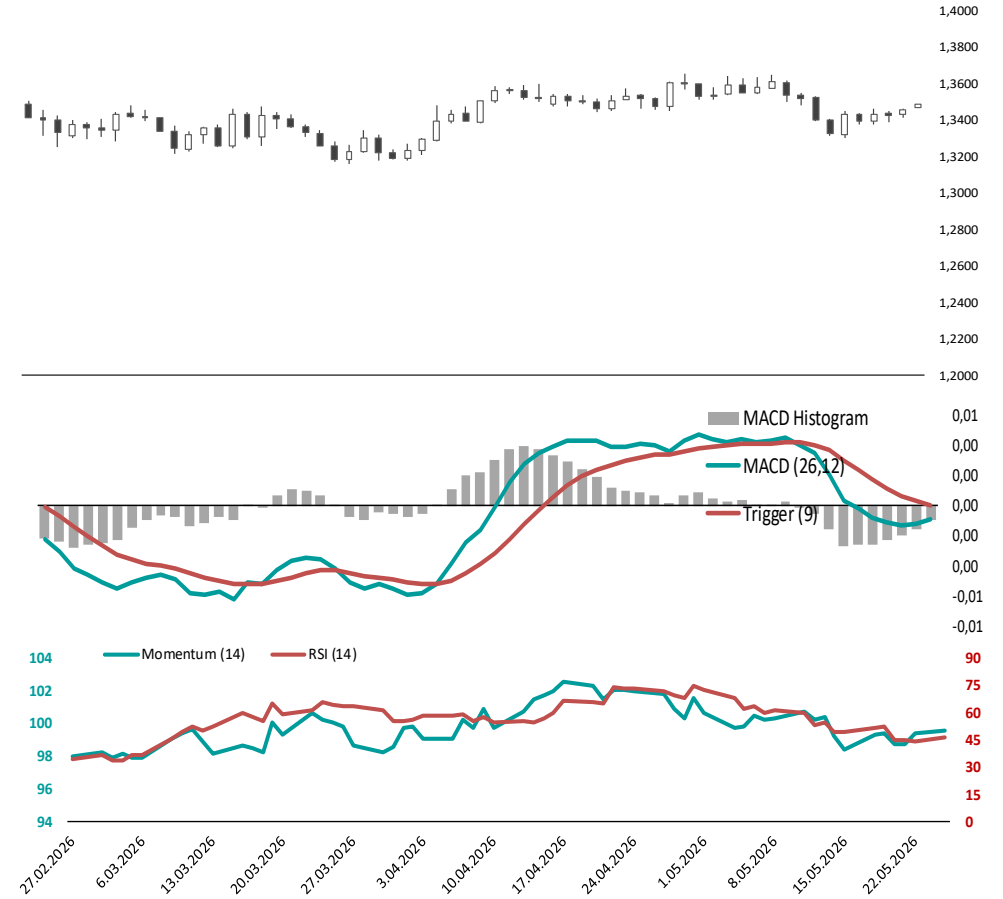
Direnç 2
1,3504

Direnç 1
1,3496

Destek 1
1,3475

Destek 2
1,3462

Destek 3
1,3454



Yasal Çekinceler

Burada yer alan bilgiler INVESTAZ Yatırım Menkul Değerler A.Ş. tarafından genel bilgilendirme amacı ile hazırlanmıştır. Yatırım bilgi, yorum ve tavsiyeleri yatırım danışmanlığı kapsamında değildir. Yatırım danışmanlığı hizmeti, SPK tarafından yetkilendirilmiş yetkili kuruluşlar tarafından kişilerin risk ve getiri tercihleri dikkate alınarak sözleşme imzalanmak suretiyle kişiye özel olarak sunulmaktadır. Burada yer alan yorum ve tavsiyeler ise genel nitelikte olup tavsiyede bulunanların kişisel görüşlerine dayanmaktadır. Herhangi bir yatırım aracının alım-satım önerisi ya da getiri vaadi olarak yorumlanmamalıdır. Bu görüşler mali durumunuz ile risk ve getiri tercihlerinize uygun olmayabilir. Bu nedenle, sadece burada yer alan bilgilere dayanarak yatırım kararı verilmesi beklentilerinize uygun sonuçlar doğurmayabilir. Tüm veriler, INVESTAZ Yatırım Menkul Değerler A.Ş tarafından güvenilir olduğuna inanılan kaynaklardan alınmıştır. Burada yer alan fiyatlar, veriler ve bilgilerin tam ve doğru olduğu garanti edilemez; içerik, haber verilmeksizin değiştirilebilir. Bu kaynakların kullanılması nedeni ile ortaya çıkabilecek hatalardan veya zararlardan kurum çalışanları ile INVESTAZ Yatırım Menkul Değerler A.Ş. Sorumlu değildir.

25.05.2026

FX Bülten Major Pariteler

YATIRIM MENKUL DEĞERLER A.Ş.

INVEST

AZ

USDJPY

Direnç 3
159,16

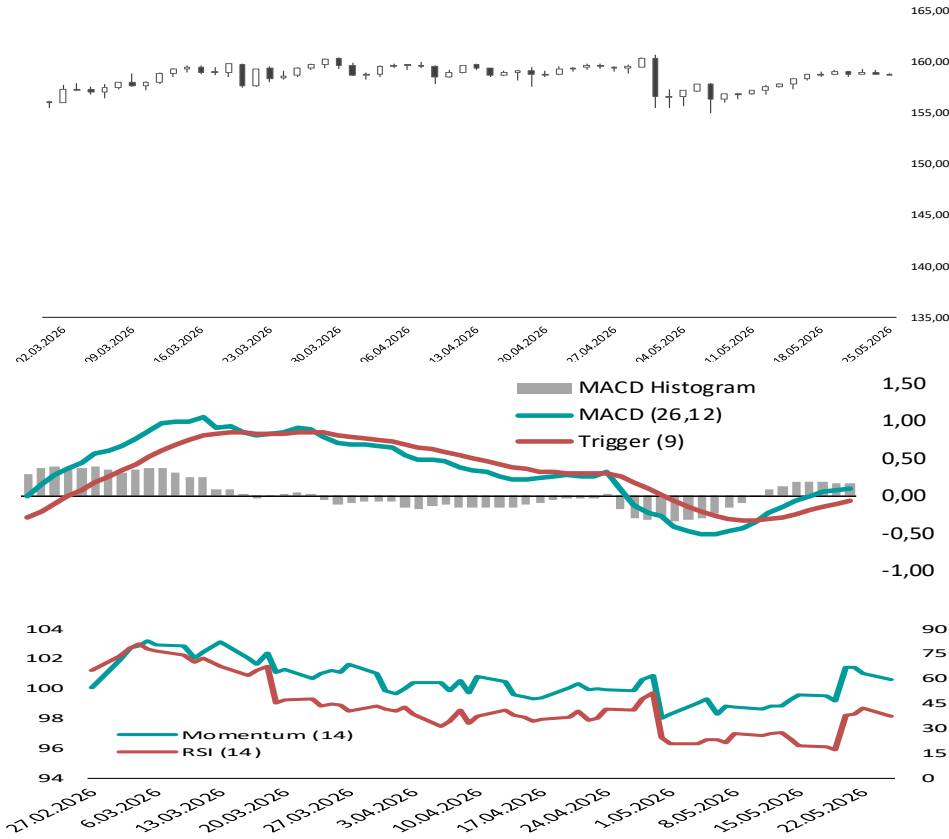
Direnç 2
159,06

Direnç 1
158,96

Destek 1
158,76

Destek 2
158,66

Destek 3
158,56



USDCHF

Direnç 3
0,7865

Direnç 2
0,7855

Direnç 1
0,7836

Destek 1
0,7807

Destek 2
0,7797

Destek 3
1,3836

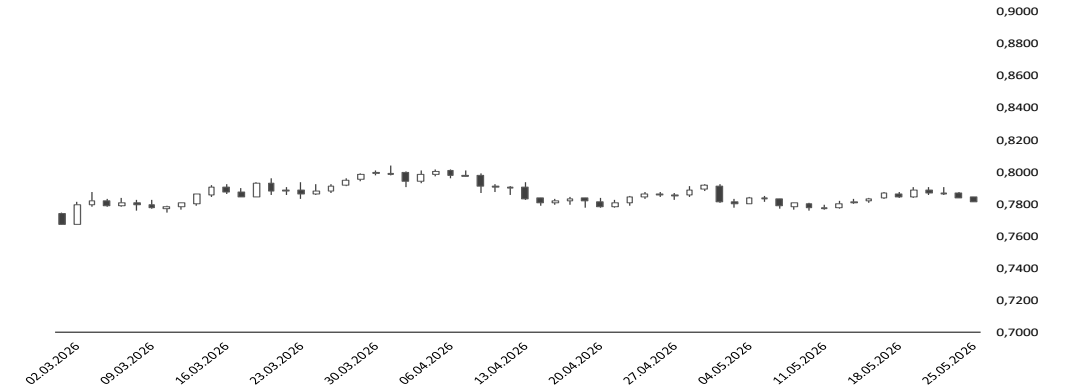
Direnç 2
1,3825

Direnç 1
1,3816

Destek 1
1,3797

Destek 2
1,3787

Destek 3
1,3778



USDCAD

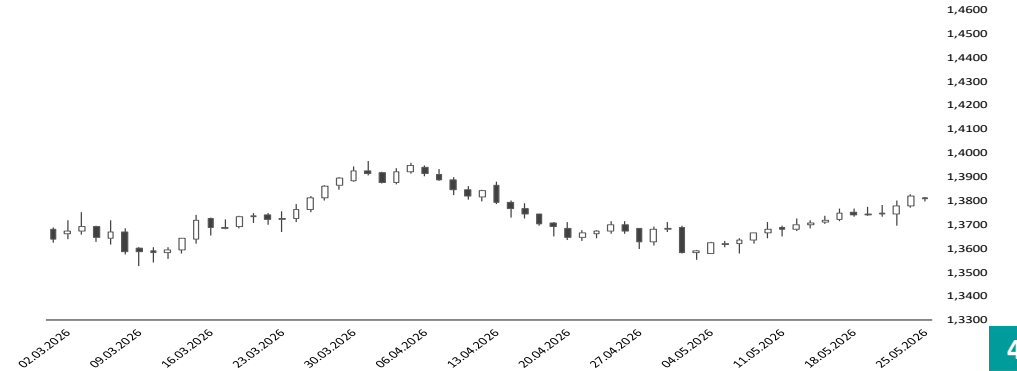
Direnç 2
1,3825

Direnç 1
1,3816

Destek 1
1,3797

Destek 2
1,3787

Destek 3
1,3778



Yasal Çekinceler

Burada yer alan bilgiler INVESTAZ Yatırım Menkul Değerler A.Ş. tarafından genel bilgilendirme amacı ile hazırlanmıştır. Yatırım bilgi, yorum ve tavsiyeleri yatırım danışmanlığı kapsamında değildir. Yatırım danışmanlığı hizmeti, SPK tarafından yetkilendirilmiş yetkili kuruluşlar tarafından kişilerin risk ve getiri tercihleri dikkate alınarak sözleşme imzalanmak suretiyle kişiye özel olarak sunulmaktadır. Burada yer alan yorum ve tavsiyeler ise genel nitelikte olup tavsiyede bulunanların kişisel görüşlerine dayanmaktadır. Herhangi bir yatırım aracının alım-satım önerisi ya da getiri vaadi olarak yorumlanmamalıdır. Bu görüşler mali durumunuz ile risk ve getiri tercihlerinize uygun olmayabilir. Bu nedenle, sadece burada yer alan bilgilere dayanarak yatırım kararı verilmesi beklentilerinize uygun sonuçlar doğurmayabilir. Tüm veriler, INVESTAZ Yatırım Menkul Değerler A.Ş tarafından güvenilir olduğuna inanılan kaynaklardan alınmıştır. Burada yer alan fiyatlar, veriler ve bilgilerin tam ve doğru olduğu garanti edilemez; içerik, haber verilmeksizin değiştirilebilir. Bu kaynakların kullanılması nedeni ile ortaya çıkabilecek hatalardan veya zararlardan kurum çalışanları ile INVESTAZ Yatırım Menkul Değerler A.Ş. Sorumlu değildir.

25.05.2026

FX Bülten Değerli Metaller

YATIRIM MENKUL DEĞERLER A.Ş.

INVEST

AZ

XAUUSD

Direnç 3
4.616,75

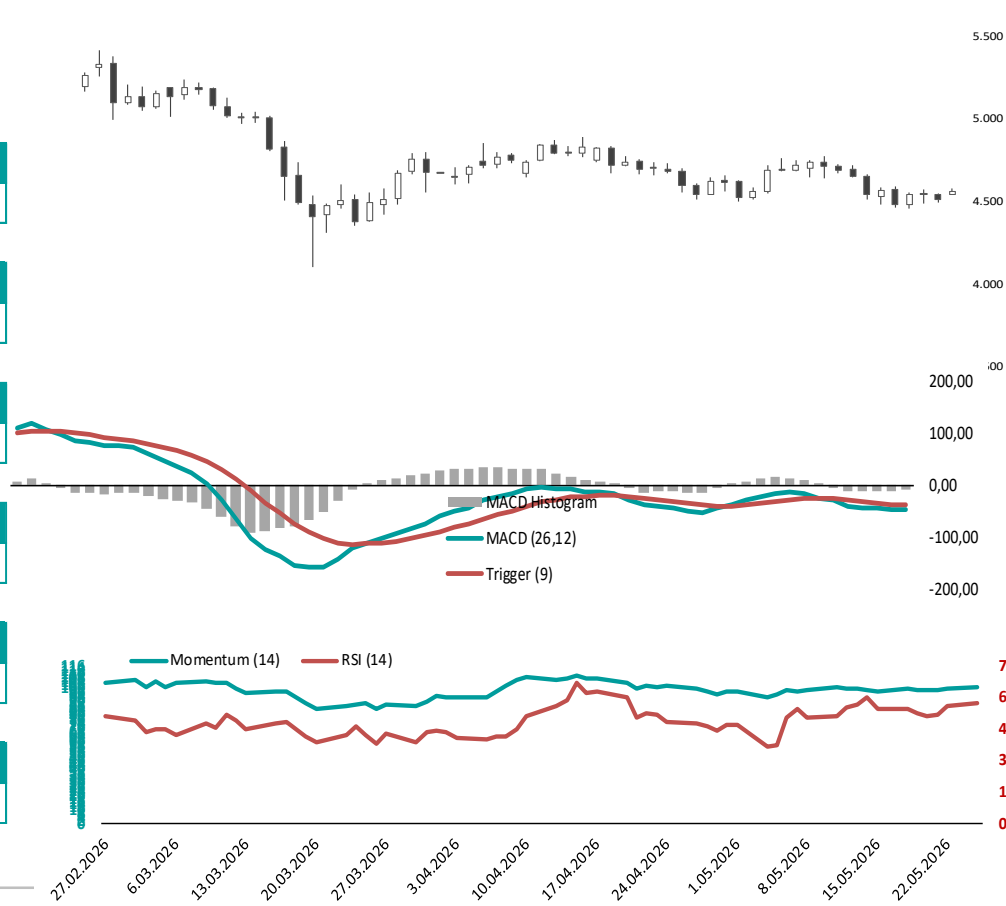
Direnç 2
4.598,42

Direnç 1
4.579,22

Destek 1
4.541,69

Destek 2
4.523,36

Destek 3
4.504,16



XAGUSD

Direnç 3
81,95

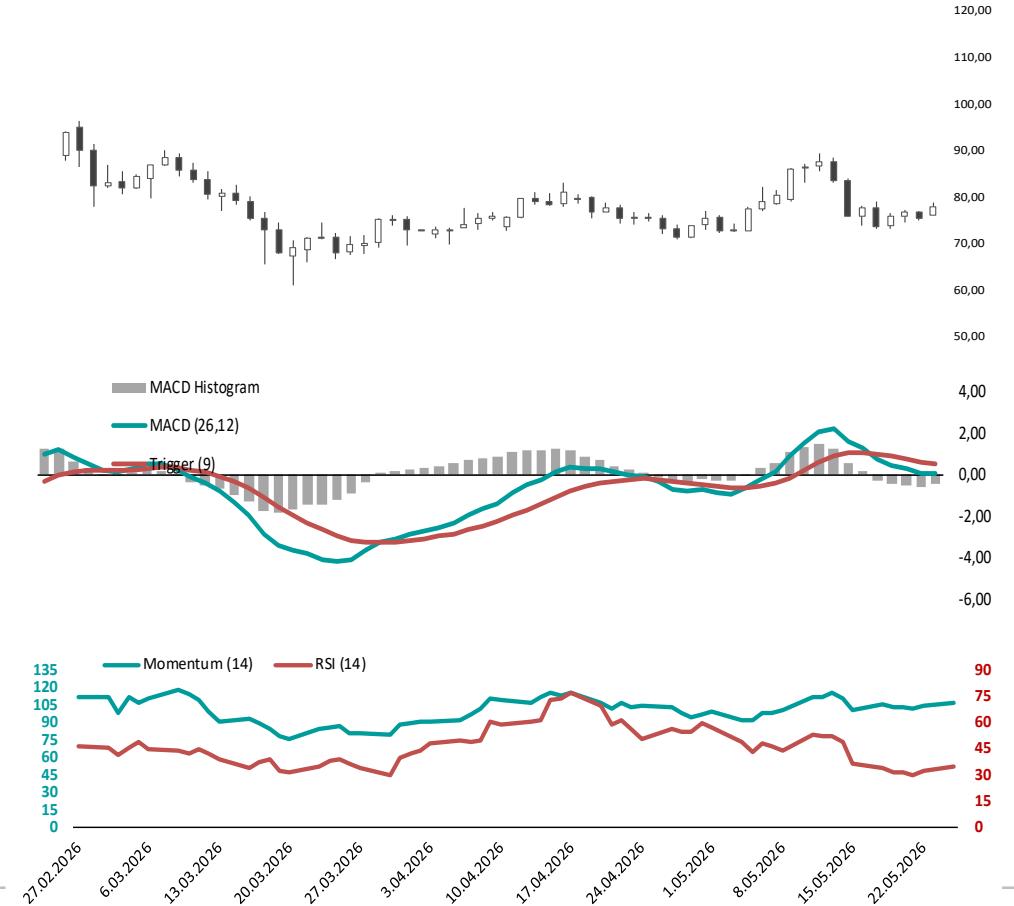
Direnç 2
80,39

Direnç 1
79,09

Destek 1
76,24

Destek 2
74,67

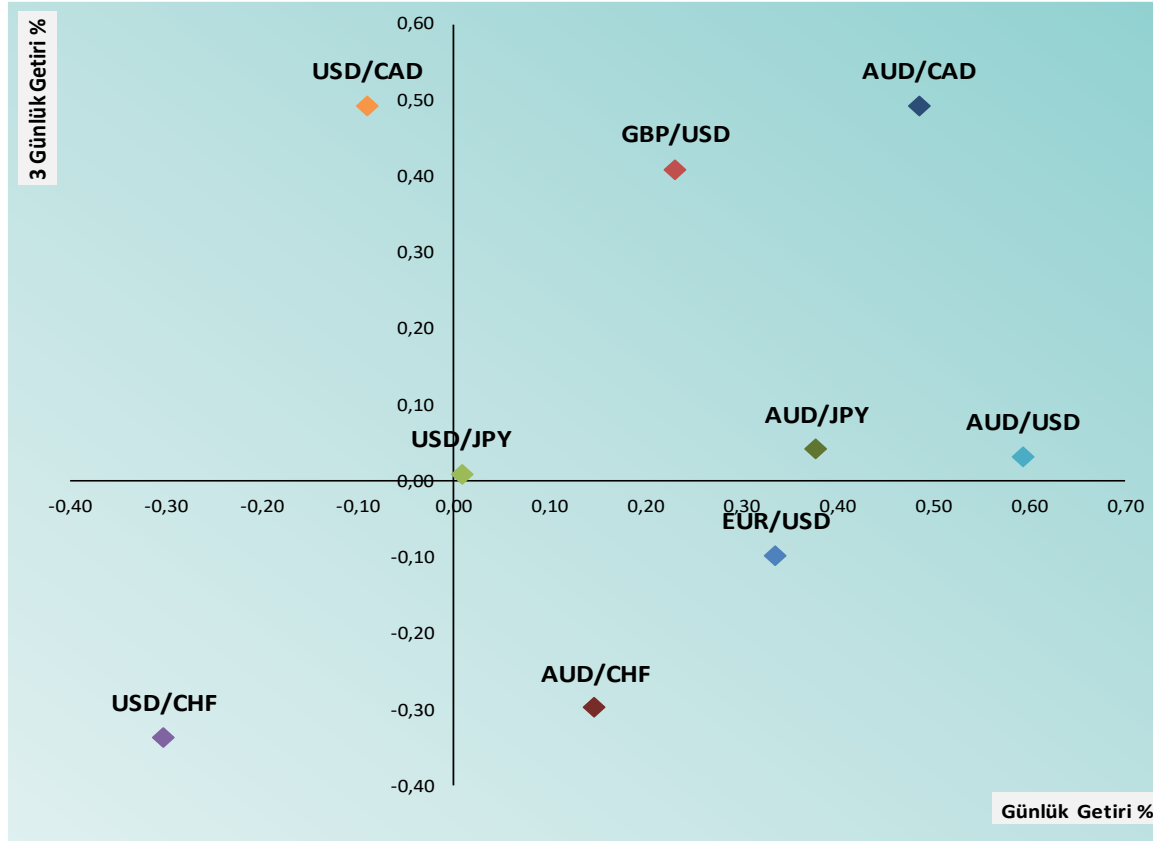
Destek 3
73,38



Yasal Çekinceler

Burada yer alan bilgiler INVESTAZ Yatırım Menkul Değerler A.Ş. tarafından genel bilgilendirme amacı ile hazırlanmıştır. Yatırım bilgi, yorum ve tavsiyeleri yatırım danışmanlığı kapsamında değildir. Yatırım danışmanlığı hizmeti, SPK tarafından yetkilendirilmiş yetkili kuruluşlar tarafından kişilerin risk ve getiri tercihleri dikkate alınarak sözleşme imzalanmak suretiyle kişiye özel olarak sunulmaktadır. Burada yer alan yorum ve tavsiyeler ise genel nitelikte olup tavsiyede bulunanların kişisel görüşlerine dayanmaktadır. Herhangi bir yatırım aracının alım-satım önerisi ya da getiri vaadi olarak yorumlanmamalıdır. Bu görüşler mali durumunuz ile risk ve getiri tercihlerinize uygun olmayabilir. Bu nedenle, sadece burada yer alan bilgilere dayanarak yatırım kararı verilmesi beklentilerinize uygun sonuçlar doğurmayabilir. Tüm veriler, INVESTAZ Yatırım Menkul Değerler A.Ş tarafından güvenilir olduğuna inanılan kaynaklardan alınmıştır. Burada yer alan fiyatlar, veriler ve bilgilerin tam ve doğru olduğu garanti edilemez; içerik, haber verilmeksizin değiştirilebilir. Bu kaynakların kullanılması nedeni ile ortaya çıkabilecek hatalardan veya zararlardan kurum çalışanları ile INVESTAZ Yatırım Menkul Değerler A.Ş. Sorumlu değildir.

FX Günlük ve Son 3 günlük Getiri Performansı



Parite	Fiyat	5 Günlük Hareketli Ortalama	21 Günlük Hareketli Ortalama	Volatilite (Aylık)
MAJÖR PARİTELER				
EURUSD	1,1645	1,1619	1,1681	1,80%
GBPUSD	1,3488	1,3441	1,3483	1,94%
USDJPY	158,86	158,94	158,12	2,40%
USDCHF	0,7817	0,7857	0,7829	2,11%
AUDUSD	0,7170	0,7141	0,7191	3,01%
USDCAD	1,3807	1,3779	1,3726	1,27%

MİNÖR PARİTELER				
EURCHF	0,9103	0,9132	0,9146	1,01%
EURGBP	0,8634	0,8647	0,8662	1,15%
EURJPY	184,99	184,75	184,71	1,75%
GBPAUD	1,8811	1,8813	1,8751	1,68%
GBPCAD	1,8623	1,8512	1,8508	1,57%
GBPCHF	1,0544	1,0561	1,0556	1,55%
GBPJPY	214,27	213,65	213,23	1,96%

KIYMETLİ METALLER				
XAUUSD	4.560	4.527	4.617	7,28%
XAGUSD	77,80	75,85	79,50	16,70%

Yasal Çekinceler

Burada yer alan bilgiler INVESTAZ Yatırım Menkul Değerler A.Ş. tarafından genel bilgilendirme amacı ile hazırlanmıştır. Yatırım bilgi, yorum ve tavsiyeleri yatırım danışmanlığı kapsamında değildir. Yatırım danışmanlığı hizmeti, SPK tarafından yetkilendirilmiş yetkili kuruluşlar tarafından kişilerin risk ve getiri tercihleri dikkate alınarak sözleşme imzalanmak suretiyle kişiye özel olarak sunulmaktadır. Burada yer alan yorum ve tavsiyeler ise genel nitelikte olup tavsiyede bulunanların kişisel görüşlerine dayanmaktadır. Herhangi bir yatırım aracının alım-satım önerisi ya da getiri vaadi olarak yorumlanmamalıdır. Bu görüşler mali durumunuz ile risk ve getiri tercihlerinize uygun olmayabilir. Bu nedenle, sadece burada yer alan bilgilere dayanarak yatırım kararı verilmesi beklentilerinize uygun sonuçlar doğurmayabilir. Tüm veriler, INVESTAZ Yatırım Menkul Değerler A.Ş. tarafından güvenilir olduğuna inanılan kaynaklardan alınmıştır. Burada yer alan fiyatlar, veriler ve bilgilerin tam ve doğru olduğu garanti edilemez; içerik, haber verilmeksizin değiştirilebilir. Bu kaynakların kullanılması nedeni ile ortaya çıkabilecek hatalardan veya zararlardan kurum çalışanları ile INVESTAZ Yatırım Menkul Değerler A.Ş. Sorumlu değildir.

25.05.2026

FX Bülten Yurt Dışı Hisseler

YATIRIM MENKUL DEĞERLER A.Ş.

INVEST

AZ

Şirket	Sembol	Son Fiyat	Açılış	Yüksek	Düşük	Fark	Fark (%)	Hacim
3M Company	MMM	152,44	152,9	153,46	151,7	-0,46	-0,30%	3.209.711
Alibaba Group Holdings Ltd	ALIBABA	130	126,93	130,75	126,93	3,07	2,42%	11.868.364
Amazon.com Inc	AMAZON	266,32	268,65	269,79	266,24	-2,33	-0,87%	27.535.526
American Express Company	AMERICANE	311,78	313,28	314,43	310,65	-1,5	-0,48%	2.211.911
American International Group Ir AIG		77,05	78,47	78,55	76,87	-1,42	-1,81%	2.533.795
Apple Inc	APPLE	308,82	306,12	311,4	305,84	2,7	0,88%	43.670.223
AT&T Inc	ATT	25,26	25,34	25,43	25,19	-0,08	-0,32%	25.280.871
Bank of America Corp	BOA	51,8	51,69	52,15	51,65	0,11	0,21%	26.683.681
BlackRock Inc	BLACKROCK	1073	1070,78	1079,99	1065,19	2,22	0,21%	450.943
Boeing Co	BOEING	219,02	220,85	221,11	217,17	-1,83	-0,83%	4.647.101
Caterpillar Inc	CAT	879,89	878	893,84	861,06	1,89	0,22%	1.988.833
Chevron Corp	CHEVRON	191,43	190,37	192	189,8	1,06	0,56%	7.218.280
Cisco Systems Inc	CISCO	120,41	118,46	120,79	117,68	1,95	1,65%	22.237.164
Citigroup Inc	CITIGROUP	125,09	125,99	126,49	124,88	-0,9	-0,71%	6.336.223
Coca-Cola Co	COCACOLA	81,48	81,18	81,68	80,92	0,3	0,37%	8.244.441
Exxon Mobil Corp	EXXON	154,92	154,03	155,55	153,17	0,89	0,58%	12.948.454
FedEx Corporation	FEDEX	394,2	393,92	398,8	392	0,28	0,07%	1.508.307
Ford Motor Company	FORD	14,93	13,79	14,95	13,77	1,14	8,27%	109.712.162
GE Aerospace	GE	302,84	303,25	306,3	300,25	-0,41	-0,14%	3.504.050
General Motors Company	GM	78,79	78	79,85	77,69	0,79	1,01%	6.446.196
Goldman Sachs Group Inc	GOLDMAN	996,73	994,63	1005,36	990,9	2,1	0,21%	1.924.892

Tablo Investing platformundan alınmıştır. Yurt dışı hisseleri, InvestAZ MT4 platformunda CFD kontratları üzerinden kaldıraçlı ve iki yönlü olarak işlem yapılabilir.

Yasal Çekinceler

Burada yer alan bilgiler INVESTAZ Yatırım Menkul Değerler A.Ş. tarafından genel bilgilendirme amacı ile hazırlanmıştır. Yatırım bilgi, yorum ve tavsiyeleri yatırım danışmanlığı kapsamında değildir. Yatırım danışmanlığı hizmeti, SPK tarafından yetkilendirilmiş yetkili kuruluşlar tarafından kişilerin risk ve getiri tercihleri dikkate alınarak sözleşme imzalanmak suretiyle kişiye özel olarak sunulmaktadır. Burada yer alan yorum ve tavsiyeler ise genel nitelikte olup tavsiyede bulunanların kişisel görüşlerine dayanmaktadır. Herhangi bir yatırım aracının alım-satım önerisi ya da getiri vaadi olarak yorumlanmamalıdır. Bu görüşler mali durumunuz ile risk ve getiri tercihlerinize uygun olmayabilir. Bu nedenle, sadece burada yer alan bilgilere dayanarak yatırım kararı verilmesi beklentilerinize uygun sonuçlar doğurmayabilir. Tüm veriler, INVESTAZ Yatırım Menkul Değerler A.Ş. tarafından güvenilir olduğuna inanılan kaynaklardan alınmıştır. Burada yer alan fiyatlar, veriler ve bilgilerin tam ve doğru olduğu garanti edilemez; içerik, haber verilmeksizin değiştirilebilir. Bu kaynakların kullanılması nedeni ile ortaya çıkabilecek hatalardan veya zararlardan kurum çalışanları ile INVESTAZ Yatırım Menkul Değerler A.Ş. Sorumlu değildir.

25.05.2026

FX Bülten Yurt Dışı Hisseler

YATIRIM MENKUL DEĞERLER A.Ş.

INVEST

AZ

Şirket	Sembol	Son Fiyat	Açılış	Yüksek	Düşük	Fark	Fark (%)	Hacim
Google Inc	GOOGLEA	382,97	387,35	388,74	381,77	-4,38	-1,13%	20.442.123
Harley-Davidson Inc	HDAVIDSON	23,73	23,26	24,17	23,26	0,47	2,02%	2.502.506
Intel Corporation	INTEL	119,84	120,34	122,78	118,09	-0,5	-0,42%	82.663.024
International Business Machines	IBM	253,84	262,05	264,38	253,39	-8,21	-3,13%	19.072.873
Johnson & Johnson	JOHNSON	234,34	233	235,5	232,72	1,34	0,58%	5.464.729
JPMorgan Chase & Co	JPMORGAN	306,38	304,68	307,45	303,84	1,7	0,56%	5.978.568
McDonald's Corporation	MCDONALDS	282,27	283	283,73	280,4	-0,73	-0,26%	3.059.029
Microsoft Corporation	MICROSOFT	418,57	419,54	424,4	416,33	-0,97	-0,23%	22.390.344
Moodys Corporation	MOODYS	449,12	446	452,85	445,62	3,12	0,70%	502.893
Nike Inc	NIKE	44,67	44,56	44,72	44,21	0,11	0,25%	14.905.127
Oracle Corporation	ORACLE	192,08	191,67	197	191,1	0,41	0,21%	10.875.803
Pfizer Inc	PFIZER	25,9	26	26,15	25,76	-0,1	-0,38%	22.320.030
Procter & Gamble Company	PG	144,44	143,87	144,64	143,53	0,57	0,40%	4.618.184
Ralph Lauren Corp	RLAUREN	377,78	377,18	381,31	371,57	0,6	0,16%	885.907
Snapchat Inc	SNAPCHAT	5,72	5,72	5,84	5,65	0	0,00%	21.693.939
Starbucks Corporation	STARBUCKS	103,11	104,04	104,3	102,39	-0,93	-0,89%	9.098.319
Verizon Communications Inc	VERIZON	48,35	48,5	48,52	48,05	-0,15	-0,31%	14.723.376
Visa Inc	VISA	328,88	330,52	333,43	328,82	-1,64	-0,50%	7.464.251
Walmart Inc	WALLMART	120,27	121,34	121,95	118,91	-1,07	-0,88%	30.330.576
Walt Disney Company	DISNEY	103	104,04	104,5	102,98	-1,04	-1,00%	5.700.791
Western Union Co	WUNION	8,37	8,46	8,6	8,37	-0,09	-1,06%	6.448.615
Xerox Corp	XEROX	2,9	2,52	2,98	2,5	0,38	15,08%	9.170.468

Tablo Investing platformundan alınmıştır. Yurt dışı hisseleri, InvestAZ MT4 platformunda CFD kontratları üzerinden kaldıraçlı ve iki yönlü olarak işlem yapılabilir.

Yasal Çekinceler

Burada yer alan bilgiler INVESTAZ Yatırım Menkul Değerler A.Ş. tarafından genel bilgilendirme amacı ile hazırlanmıştır. Yatırım bilgi, yorum ve tavsiyeleri yatırım danışmanlığı kapsamında değildir. Yatırım danışmanlığı hizmeti, SPK tarafından yetkilendirilmiş yetkili kuruluşlar tarafından kişilerin risk ve getiri tercihleri dikkate alınarak sözleşme imzalanmak suretiyle kişiye özel olarak sunulmaktadır. Burada yer alan yorum ve tavsiyeler ise genel nitelikte olup tavsiyede bulunanların kişisel görüşlerine dayanmaktadır. Herhangi bir yatırım aracının alım-satım önerisi ya da getiri vaadi olarak yorumlanmamalıdır. Bu görüşler mali durumunuz ile risk ve getiri tercihlerinize uygun olmayabilir. Bu nedenle, sadece burada yer alan bilgilere dayanarak yatırım kararı verilmesi beklentilerinize uygun sonuçlar doğurmayabilir. Tüm veriler, INVESTAZ Yatırım Menkul Değerler A.Ş. tarafından güvenilir olduğuna inanılan kaynaklardan alınmıştır. Burada yer alan fiyatlar, veriler ve bilgilerin tam ve doğru olduğu garanti edilemez; içerik, haber verilmeksizin değiştirilebilir. Bu kaynakların kullanılması nedeni ile ortaya çıkabilecek hatalardan veya zararlardan kurum çalışanları ile INVESTAZ Yatırım Menkul Değerler A.Ş. Sorumlu değildir.

25.05.2026

FX Bülten

YATIRIM MENKUL DEĞERLER A.Ş.

INVEST


Parite	Fiyat	Günlük Değişim	Haftalık Değişim	Destek 1	Destek 2	Direnç 1	Direnç 2	5 Günlük HO.
MAJOR PARİTELER								
EURUSD	1,1645	0,34%	-0,10%	1,1634	1,1623	1,1652	1,1660	1,1620
GBPUSD	1,3488	0,23%	0,41%	1,3475	1,3462	1,3496	1,3504	1,3441
USDJPY	158,86	0,01%	0,01%	158,76	158,66	158,96	159,06	158,93
USDCHF	0,7817	-0,30%	-0,34%	0,7807	0,7797	0,7836	0,7855	0,7857
AUDUSD	0,7170	0,59%	0,03%	0,7158	0,7147	0,7178	0,7185	0,7142
USDCAD	1,3807	-0,09%	0,49%	1,3797	1,3787	1,3816	1,3825	1,3779

MİNÖR PARİTELER								
AUDCAD	0,9900	0,49%	0,49%	0,9882	0,9865	0,9909	0,9919	0,9840
AUDCHF	0,5605	0,15%	-0,30%	0,5596	0,5586	0,5616	0,5626	0,5613
AUDJPY	113,91	0,38%	0,04%	113,73	113,56	114,01	114,11	113,55
AUDNZD	1,2200	0,10%	0,02%	1,2173	1,2145	1,2215	1,2230	1,2187
CADCHF	0,5662	-0,34%	-0,83%	0,5655	0,5648	0,5675	0,5687	0,5704
CADJPY	115,06	-0,12%	-0,48%	114,97	114,88	115,16	115,26	115,40
CHFJPY	203,22	0,22%	0,35%	202,68	202,14	203,51	203,80	202,28
EURAUD	1,6240	-0,23%	-0,12%	1,6226	1,6211	1,6263	1,6286	1,6268
EURCHF	0,9103	-0,07%	-0,44%	0,9092	0,9081	0,9123	0,9143	0,9132
EURGBP	0,8634	-0,03%	-0,48%	0,8628	0,8622	0,8644	0,8655	0,8647
EURJPY	184,99	0,15%	-0,08%	184,83	184,68	185,11	185,24	184,75













Parite	Fiyat	Günlük Değişim	Haftalık Değişim	Destek 1	Destek 2	Direnç 1	Direnç 2	5 Günlük HO.
MİNÖR PARİTELER								
EURNZD	1,9813	-0,12%	-0,16%	1,9798	1,9784	1,9827	1,9842	1,9825
GBPAUD	1,8811	-0,16%	0,37%	1,8786	1,8761	1,8840	1,8870	1,8813
GBPCAD	1,8623	0,35%	0,91%	1,8591	1,8559	1,8640	1,8656	1,8512
GBPCHF	1,0544	-0,09%	0,07%	1,0537	1,0530	1,0552	1,0561	1,0561
GBPJPY	214,27	0,20%	0,41%	213,88	213,49	214,49	214,70	213,65
GBPNZD	2,2949	-0,05%	0,37%	2,2904	2,2859	2,2979	2,3010	2,2923
NZDCAD	0,8115	0,38%	0,52%	0,8105	0,8096	0,8122	0,8129	0,8076
NZDCHF	0,4595	0,05%	-0,30%	0,4586	0,4578	0,4607	0,4620	0,4606
NZDJPY	93,37	0,25%	0,12%	93,27	93,17	93,44	93,52	93,20
NZDUSD	0,5877	0,48%	0,04%	0,5861	0,5844	0,5888	0,5899	0,5862
EURCAD	1,6077	0,26%	0,39%	1,6064	1,6051	1,6085	1,6093	1,6009

EMTİA								
OILUK	95,03	-5,60%	-10,48%	94,00	92,96	96,43	97,83	-
OILUS	90,14	-6,04%	-11,64%	89,18	88,22	91,41	92,69	-
XAUUSD	4.560	1,12%	-0,14%	4.542	4.523	4.579	4.598	4.528
XAGUSD	77,80	3,11%	0,33%	76,24	74,67	79,09	80,39	75,88
XPTUSD	1.967	1,96%	-0,78%	1.949	1.930	1.984	2.000	1.949
XPDUUSD	1.388	2,99%	-2,48%	1.369	1.350	1.399	1.410	1.372

Destek ve Direnç Hesaplaması: Destek ve direnç noktaları klasik pivot hesaplama yöntemi ile hesaplanmakta olup; son işlem günü fiyat verileri üzerinden P: Pivot noktası, C: Kapanış fiyatı, H: En yüksek fiyat, L: En düşük fiyat, R1: Direnç 1, R2: Direnç 2, R3: Direnç 3, S1: Destek 1, S2: Destek 2 ve S3: Destek 3 şeklinde ifade edilirse ilgili destek ve direnç seviyelerinin hesaplanması şu şekilde olur; $R1=2xP-L$, $R2=P+(R1-S1)$, $R3=H+2x(P-L)$, $S1=2xP-H$, $S2=P-(R1-S1)$ ve $S3=L-2x(H-P)$.

Yasal Çekinceler

Burada yer alan bilgiler INVESTAZ Yatırım Menkul Değerler A.Ş. tarafından genel bilgilendirme amacı ile hazırlanmıştır. Yatırım bilgi, yorum ve tavsiyeleri yatırım danışmanlığı kapsamında değildir. Yatırım danışmanlığı hizmeti, SPK tarafından yetkilendirilmiş yetkili kuruluşlar tarafından kişilerin risk ve getiri tercihleri dikkate alınarak sözleşme imzalanmak suretiyle kişiye özel olarak sunulmaktadır. Burada yer alan yorum ve tavsiyeler ise genel nitelikte olup tavsiyede bulunanların kişisel görüşlerine dayanmaktadır. Herhangi bir yatırım aracının alım-satım önerisi ya da getiri vaadi olarak yorumlanmamalıdır. Bu görüşler mali durumunuz ile risk ve getiri tercihlerinize uygun olmayabilir. Bu nedenle, sadece burada yer alan bilgilere dayanarak yatırım kararı verilmesi beklentilerinize uygun sonuçlar doğurmayabilir. Tüm veriler, INVESTAZ Yatırım Menkul Değerler A.Ş tarafından güvenilir olduğuna inanılan kaynaklardan alınmıştır. Burada yer alan fiyatlar, veriler ve bilgilerin tam ve doğru olduğu garanti edilemez; içerik, haber verilmeksizin değiştirilebilir. Bu kaynakların kullanılması nedeni ile ortaya çıkabilecek hatalardan veya zararlardan kurum çalışanları ile INVESTAZ Yatırım Menkul Değerler A.Ş. Sorumlu değildir.

	Merkez Bankası	Mevcut Faiz Oranı	Sonraki Toplantı Tarihi	Son Değişim Tarihi	Son Değişim Baz Puan
	TCMB Türkiye Cumhuriyet Merkez Bankası	37,00%	11.06.2026	22.01.2026	-100
	FED Federal Rezerv	3,75%	17.06.2026	10.12.2025	-25
	ECB Avrupa Merkez Bankası	2,15%	11.06.2026	5.06.2025	-25
	BOE İngiltere Merkez Bankası	3,75%	18.06.2026	18.12.2025	-25
	SNB İsviçre Merkez Bankası	0,00%	18.06.2026	19.06.2025	-25
	RBA Avustralya Merkez Bankası	4,35%	16.06.2026	5.05.2026	25
	BOC Kanada Merkez Bankası	2,25%	10.06.2026	29.10.2025	-25
	BOJ Japonya Merkez Bankası	0,75%	16.06.2026	19.12.2025	25
	CBR Rusya Federasyonu Merkez Bankası	14,50%	24.04.2026	24.04.2026	-50
	RBI Hindistan Merkez Bankası	5,25%	9.04.2026	5.12.2025	-25
	PBOC Çin Merkez Bankası	3,00%	-	20.05.2025	-10
	BCB Brezilya Merkez Bankası	14,50%	28.04.2026	29.04.2026	25

HESAP AÇMAK İÇİN TIKLAYINIZ

InvestAZ Yatırım Menkul Değerler**Adres:** Büyükdere Caddesi, Özsezen İş Merkezi, C Blok No:126 Esentepe, Şişli**Kaynaklar :** INVESTAZ Yatırım Araştırma, Matriks ve Finnet Raporu**Hazırlayan Birim:** InvestAZ Yatırım Araştırma ve Strateji Departmanı**Web Adresi :** www.investaz.com.tr**Mail:** arastirma@investaz.com.tr**Tel:** 90 (212) 238 88 88**Yasal Çekinceler**

Burada yer alan bilgiler INVESTAZ Yatırım Menkul Değerler A.Ş. tarafından genel bilgilendirme amacı ile hazırlanmıştır. Yatırım bilgi, yorum ve tavsiyeleri yatırım danışmanlığı kapsamında değildir. Yatırım danışmanlığı hizmeti, SPK tarafından yetkilendirilmiş yetkili kuruluşlar tarafından kişilerin risk ve getiri tercihleri dikkate alınarak sözleşme imzalanmak suretiyle kişiye özel olarak sunulmaktadır. Burada yer alan yorum ve tavsiyeler ise genel nitelikte olup tavsiyede bulunanların kişisel görüşlerine dayanmaktadır. Herhangi bir yatırım aracının alım-satım önerisi ya da getiri vaadi olarak yorumlanmamalıdır. Bu görüşler mali durumunuz ile risk ve getiri tercihlerinize uygun olmayabilir. Bu nedenle, sadece burada yer alan bilgilere dayanarak yatırım kararı verilmesi beklentilerinize uygun sonuçlar doğurmayabilir. Tüm veriler, INVESTAZ Yatırım Menkul Değerler A.Ş. tarafından güvenilir olduğuna inanılan kaynaklardan alınmıştır. Burada yer alan fiyatlar, veriler ve bilgilerin tam ve doğru olduğu garanti edilemez; içerik, haber verilmeksizin değiştirilebilir. Bu kaynakların kullanılması nedeni ile ortaya çıkabilecek hatalardan veya zararlardan kurum çalışanları ile INVESTAZ Yatırım Menkul Değerler A.Ş. Sorumlu değildir.