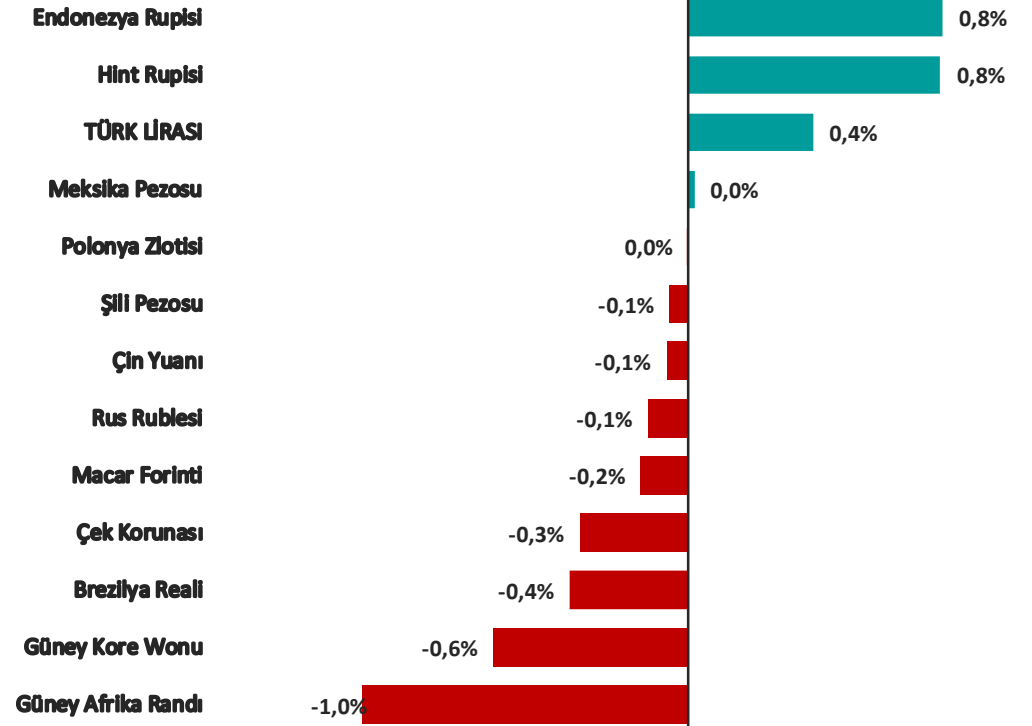


Gelişmekte Olan Ülke Para Birimlerinin Dolar Karşısındaki Değişimi (son 1 hafta)

Pariteler	Son	Günlük Değişim %	Haftalık Değişim %	Aylık Değişim %
USDTRY	46,8157	0,03%	0,40%	1,66%
EURTRY	53,5595	0,07%	0,52%	0,95%
GBPTRY	62,5129	-0,06%	1,00%	1,64%
EURUSD	1,1431	-0,04%	0,08%	-0,80%
GBPUSD	1,3342	-0,07%	0,63%	0,11%
USDJPY	161,95	0,36%	0,00%	1,02%

Emtia	Son	Günlük Değişim %	Haftalık Değişim %	Aylık Değişim %
GAUTRY	6.247	-0,58%	3,71%	-2,52%
XAUUSD	4.150	-0,60%	3,32%	-4,12%
XAGUSD	61,66	-1,02%	5,80%	-9,20%
OILUK	72,15	0,20%	-2,02%	-21,65%
OILUS	68,83	0,34%	-2,09%	-22,29%

Sepetler	Son	Günlük Değişim %	Haftalık Değişim %	Aylık Değişim %
0,5\$+0,5€	50,1048	0,25%	0,66%	0,82%
DXY	100,96	0,10%	-0,20%	0,89%



Yasal Çekinceler

Burada yer alan bilgiler INVESTAZ Yatırım Menkul Değerler A.Ş. tarafından genel bilgilendirme amacı ile hazırlanmıştır. Yatırım bilgi, yorum ve tavsiyeleri yatırım danışmanlığı kapsamında değildir. Yatırım danışmanlığı hizmeti, SPK tarafından yetkilendirilmiş yetkili kuruluşlar tarafından kişilerin risk ve getiri tercihleri dikkate alınarak sözleşme imzalanmak suretiyle kişiye özel olarak sunulmaktadır. Burada yer alan yorum ve tavsiyeler ise genel nitelikte olup tavsiyede bulunanların kişisel görüşlerine dayanmaktadır. Herhangi bir yatırım aracının alım-satım önerisi ya da getiri vaadi olarak yorumlanmamalıdır. Bu görüşler mali durumunuz ile risk ve getiri tercihlerinize uygun olmayabilir. Bu nedenle, sadece burada yer alan bilgilere dayanarak yatırım kararı verilmesi beklentilerinize uygun sonuçlar doğurmayabilir. Tüm veriler, INVESTAZ Yatırım Menkul Değerler A.Ş. tarafından güvenilir olduğuna inanılan kaynaklardan alınmıştır. Burada yer alan fiyatlar, veriler ve bilgilerin tam ve doğru olduğu garanti edilemez; içerik, haber verilmeksizin değiştirilebilir. Bu kaynakların kullanılması nedeni ile ortaya çıkabilecek hatalardan veya zararlardan kurum çalışanları ile INVESTAZ Yatırım Menkul Değerler A.Ş. Sorumlu değildir.

Ülke Para Birimlerinin Haftalık Değişimi (%)

NZD/JPY %0,70	GBP/JPY %0,64		GBP/USD %0,63		NZD/USD %0,65				
	AUD/CAD %0,64								
AUD/JPY %0,68	GBP/CAD %0,62	NZD/CAD %0,61	EUR/NZD %-0,61	EUR/AUD %-0,60	EUR/GBP %-0,56				
					CHF/JPY %0,38				
AUD/USD %0,68					USD/CHF %-0,37	AUD/CHF %0,30	NZD/CHF %0,26		
						EUR/CHF %-0,30	GBP/CHF %0,25		
					CAD/CHF %-0,32	EUR/JPY %0,09			
						EUR/USD %0,08			
GBP/AUD %-0,07		CAD/JPY %0,06	GBP/NZD %-0,04	USD/CAD %-0,03					
			EUR/CAD %0,03	AUD/NZD %0,01					

Yasal Çekinceler

Burada yer alan bilgiler INVESTAZ Yatırım Menkul Değerler A.Ş. tarafından genel bilgilendirme amacı ile hazırlanmıştır. Yatırım bilgi, yorum ve tavsiyeleri yatırım danışmanlığı kapsamında değildir. Yatırım danışmanlığı hizmeti, SPK tarafından yetkilendirilmiş yetkili kuruluşlar tarafından kişilerin risk ve getiri tercihleri dikkate alınarak sözleşme imzalanmak suretiyle kişiye özel olarak sunulmaktadır. Burada yer alan yorum ve tavsiyeler ise genel nitelikte olup tavsiyede bulunanların kişisel görüşlerine dayanmaktadır. Herhangi bir yatırım aracının alım-satım önerisi ya da getiri vaadi olarak yorumlanmamalıdır. Bu görüşler mali durumunuz ile risk ve getiri tercihlerinize uygun olmayabilir. Bu nedenle, sadece burada yer alan bilgilere dayanarak yatırım kararı verilmesi beklentilerinize uygun sonuçlar doğurmayabilir. Tüm veriler, INVESTAZ Yatırım Menkul Değerler A.Ş. tarafından güvenilir olduğuna inanılan kaynaklardan alınmıştır. Burada yer alan fiyatlar, veriler ve bilgilerin tam ve doğru olduğu garanti edilemez; içerik, haber verilmeksizin değiştirilebilir. Bu kaynakların kullanılması nedeni ile ortaya çıkabilecek hatalardan veya zararlardan kurum çalışanları ile INVESTAZ Yatırım Menkul Değerler A.Ş. Sorumlu değildir.

6.07.2026

FX Bülten Major Pariteler

YATIRIM MENKUL DEĞERLER A.Ş.

INVEST

AZ

EURUSD

Direnç 3
1,1455

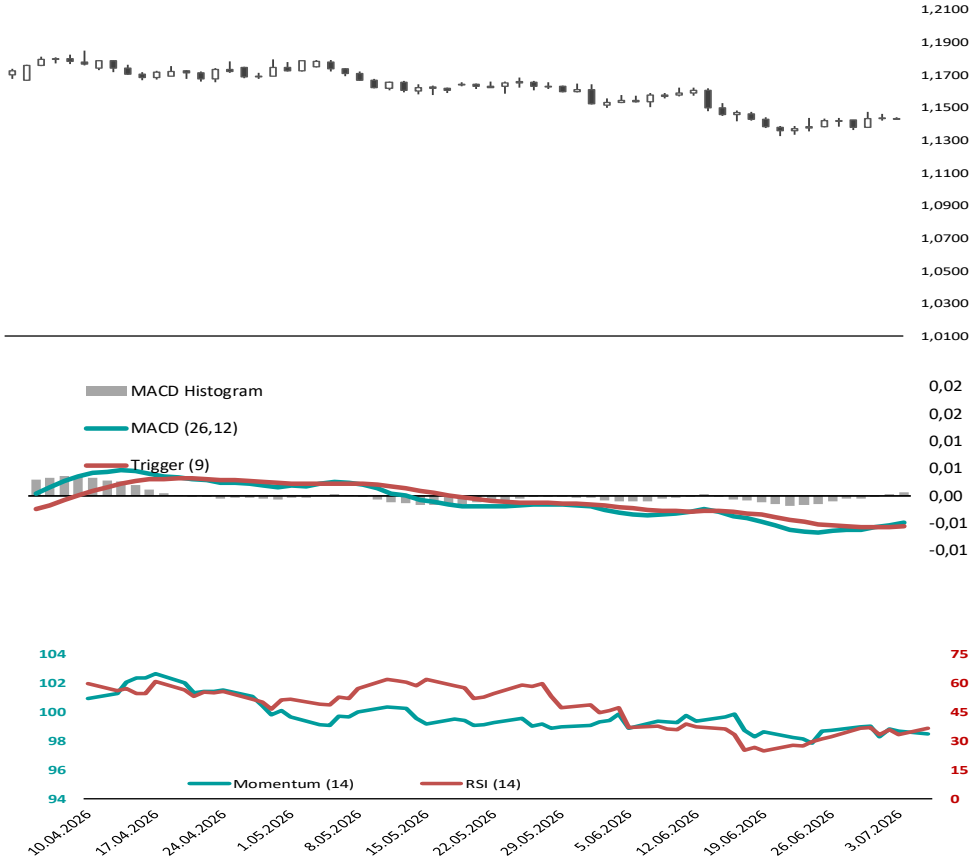
Direnç 2
1,1449

Direnç 1
1,1440

Destek 1
1,1425

Destek 2
1,1419

Destek 3
1,1410



GBPUSD

Direnç 3
1,3373

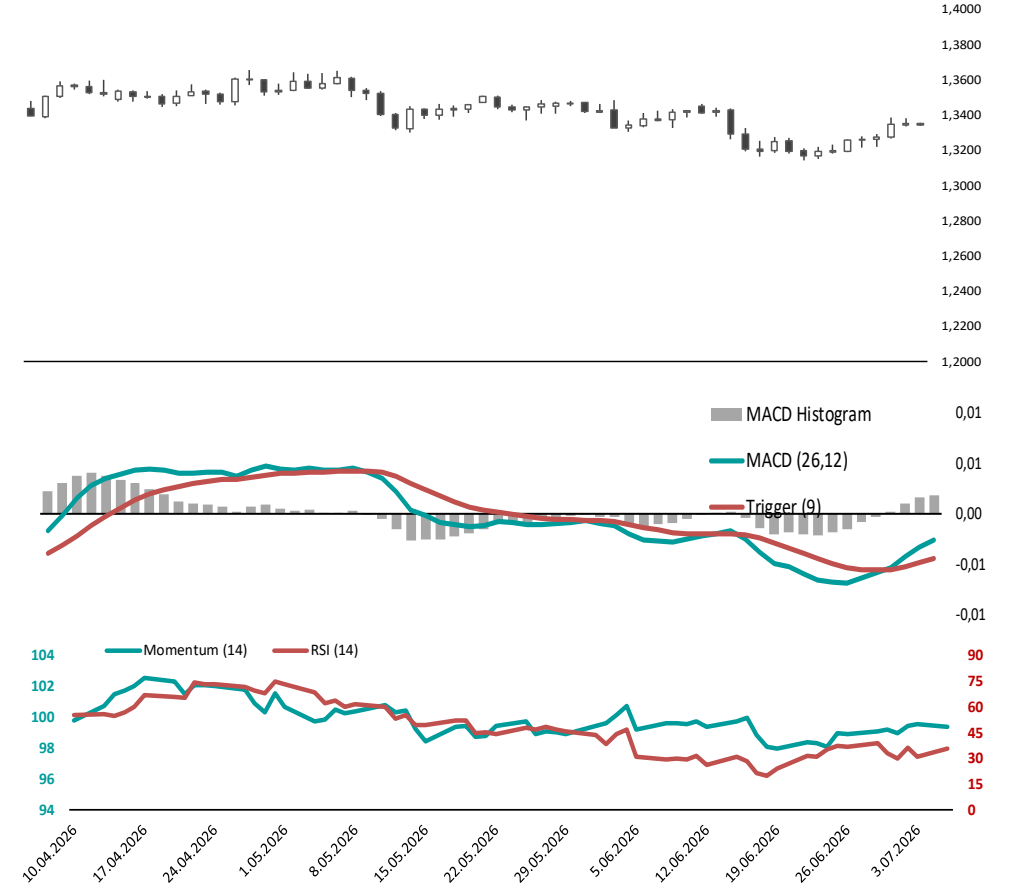
Direnç 2
1,3365

Direnç 1
1,3354

Destek 1
1,3334

Destek 2
1,3326

Destek 3
1,3314



Yasal Çekinceler

Burada yer alan bilgiler INVESTAZ Yatırım Menkul Değerler A.Ş. tarafından genel bilgilendirme amacı ile hazırlanmıştır. Yatırım bilgi, yorum ve tavsiyeleri yatırım danışmanlığı kapsamında değildir. Yatırım danışmanlığı hizmeti, SPK tarafından yetkilendirilmiş yetkili kuruluşlar tarafından kişilerin risk ve getiri tercihleri dikkate alınarak sözleşme imzalanmak suretiyle kişiye özel olarak sunulmaktadır. Burada yer alan yorum ve tavsiyeler ise genel nitelikte olup tavsiyede bulunanların kişisel görüşlerine dayanmaktadır. Herhangi bir yatırım aracının alım-satım önerisi ya da getiri vaadi olarak yorumlanmamalıdır. Bu görüşler mali durumunuz ile risk ve getiri tercihlerinize uygun olmayabilir. Bu nedenle, sadece burada yer alan bilgilere dayanarak yatırım kararı verilmesi beklentilerinize uygun sonuçlar doğurmayabilir. Tüm veriler, INVESTAZ Yatırım Menkul Değerler A.Ş tarafından güvenilir olduğuna inanılan kaynaklardan alınmıştır. Burada yer alan fiyatlar, veriler ve bilgilerin tam ve doğru olduğu garanti edilemez; içerik, haber verilmeksizin değiştirilebilir. Bu kaynakların kullanılması nedeni ile ortaya çıkabilecek hatalardan veya zararlardan kurum çalışanları ile INVESTAZ Yatırım Menkul Değerler A.Ş. Sorumlu değildir.

6.07.2026

FX Bülten Major Pariteler

YATIRIM MENKUL DEĞERLER A.Ş.

INVEST

AZ

USDJPY

Direnç 3
162,87

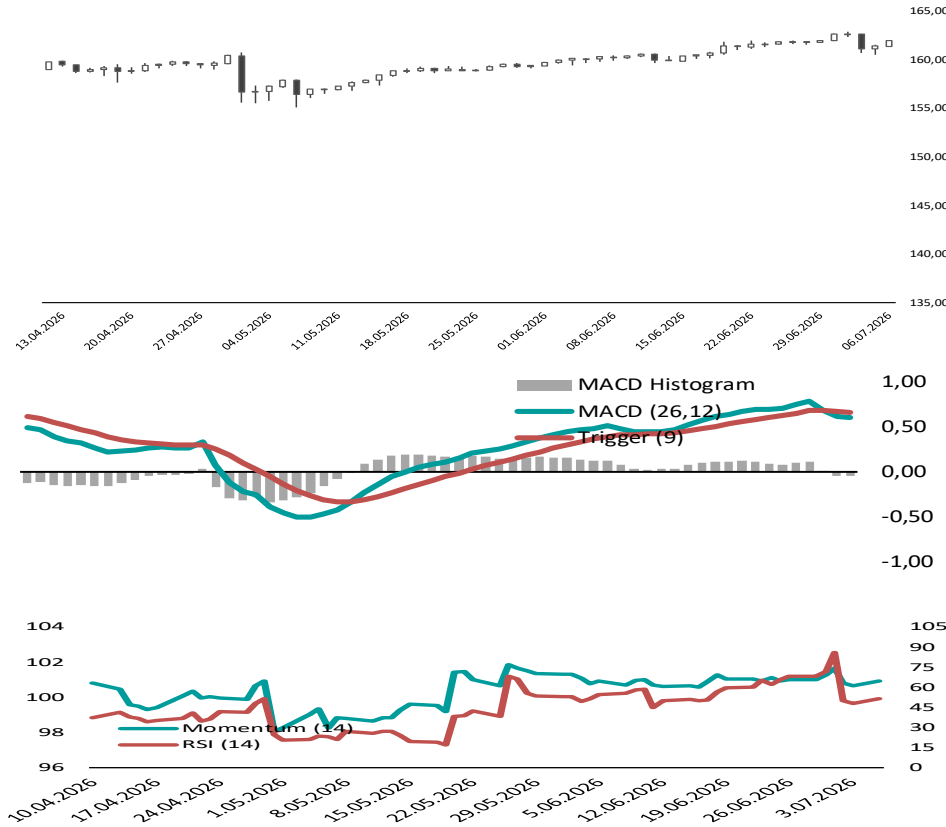
Direnç 2
162,43

Direnç 1
162,19

Destek 1
161,51

Destek 2
161,08

Destek 3
160,84



USDCHF

Direnç 3
0,8068

Direnç 2
0,8059

Direnç 1
0,8052

Destek 1
0,8036

Destek 2
0,8027

Destek 3
0,8020

Direnç 3
1,4243

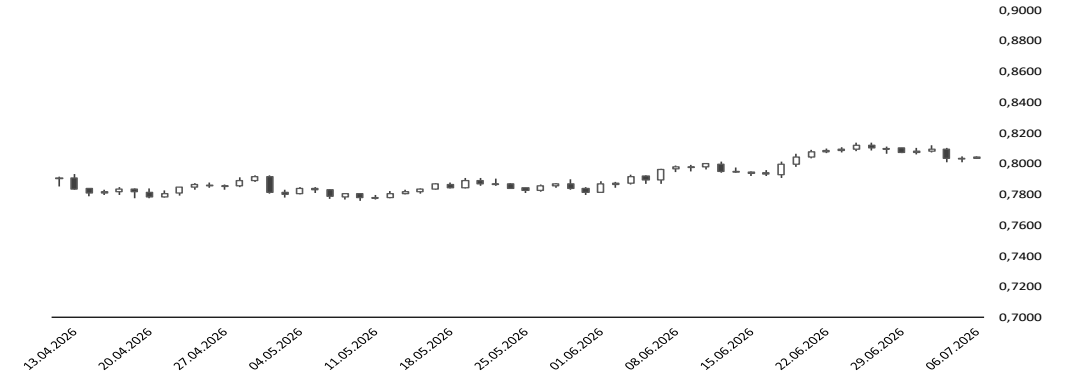
Direnç 2
1,4229

Direnç 1
1,4218

Destek 1
1,4192

Destek 2
1,4178

Destek 3
1,4167



USDCAD

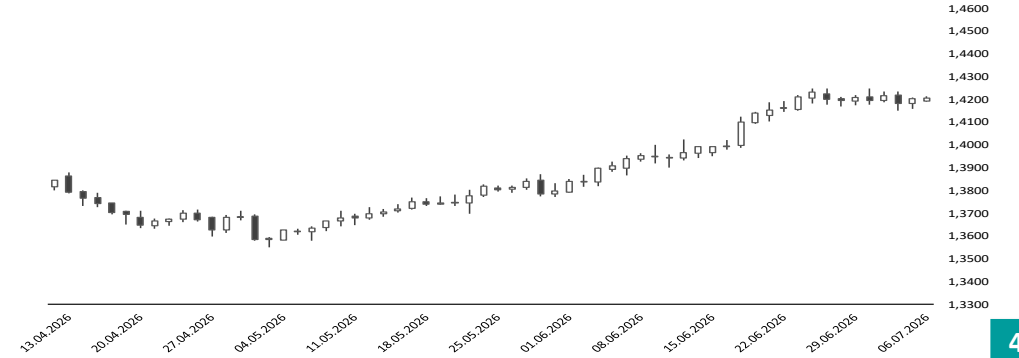
Direnç 2
1,4229

Direnç 1
1,4218

Destek 1
1,4192

Destek 2
1,4178

Destek 3
1,4167



Yasal Çekinceler

Burada yer alan bilgiler INVESTAZ Yatırım Menkul Değerler A.Ş. tarafından genel bilgilendirme amacı ile hazırlanmıştır. Yatırım bilgi, yorum ve tavsiyeleri yatırım danışmanlığı kapsamında değildir. Yatırım danışmanlığı hizmeti, SPK tarafından yetkilendirilmiş yetkili kuruluşlar tarafından kişilerin risk ve getiri tercihleri dikkate alınarak sözleşme imzalanmak suretiyle kişiye özel olarak sunulmaktadır. Burada yer alan yorum ve tavsiyeler ise genel nitelikte olup tavsiyede bulunanların kişisel görüşlerine dayanmaktadır. Herhangi bir yatırım aracının alım-satım önerisi ya da getiri vaadi olarak yorumlanmamalıdır. Bu görüşler mali durumunuz ile risk ve getiri tercihlerinize uygun olmayabilir. Bu nedenle, sadece burada yer alan bilgilere dayanarak yatırım kararı verilmesi beklentilerinize uygun sonuçlar doğurmayabilir. Tüm veriler, INVESTAZ Yatırım Menkul Değerler A.Ş tarafından güvenilir olduğuna inanılan kaynaklardan alınmıştır. Burada yer alan fiyatlar, veriler ve bilgilerin tam ve doğru olduğu garanti edilemez; içerik, haber verilmeksizin değiştirilebilir. Bu kaynakların kullanılması nedeni ile ortaya çıkabilecek hatalardan veya zararlardan kurum çalışanları ile INVESTAZ Yatırım Menkul Değerler A.Ş. Sorumlu değildir.

6.07.2026

FX Bülten Değerli Metaller

YATIRIM MENKUL DEĞERLER A.Ş.
INVEST

AZ

XAUUSD

Direnç 3
4.240,90

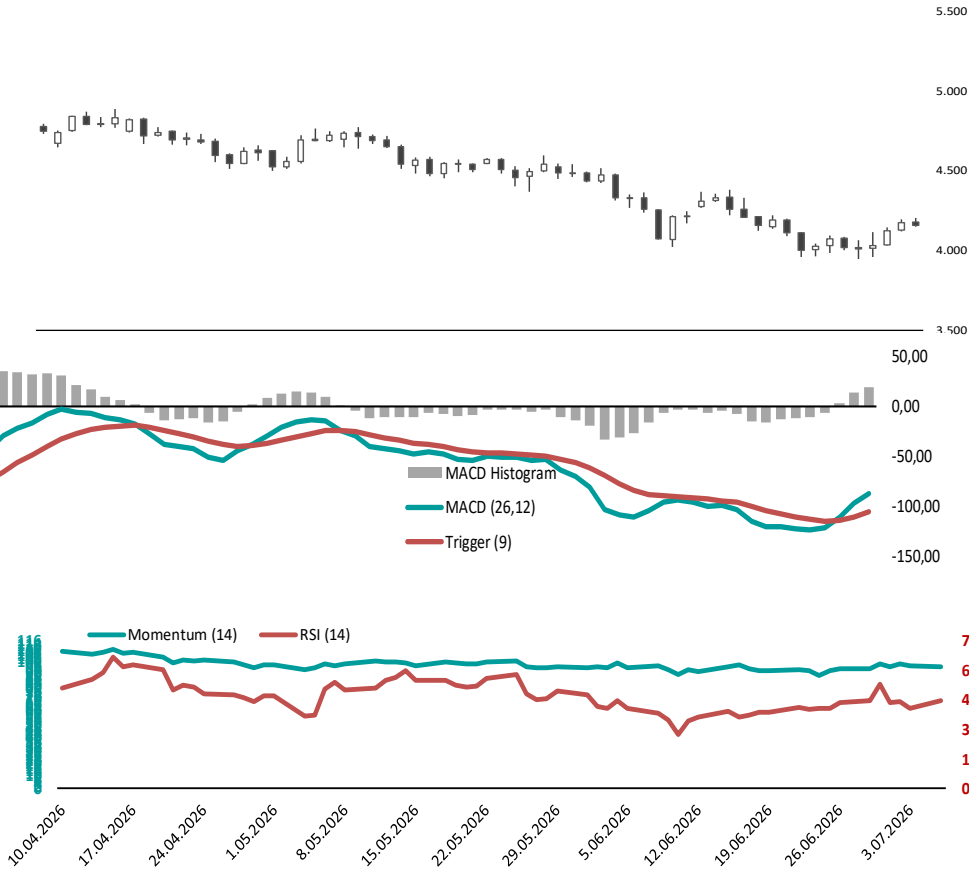
Direnç 2
4.221,51

Direnç 1
4.188,44

Destek 1
4.135,98

Destek 2
4.116,59

Destek 3
4.083,52



XAGUSD

Direnç 3
64,49

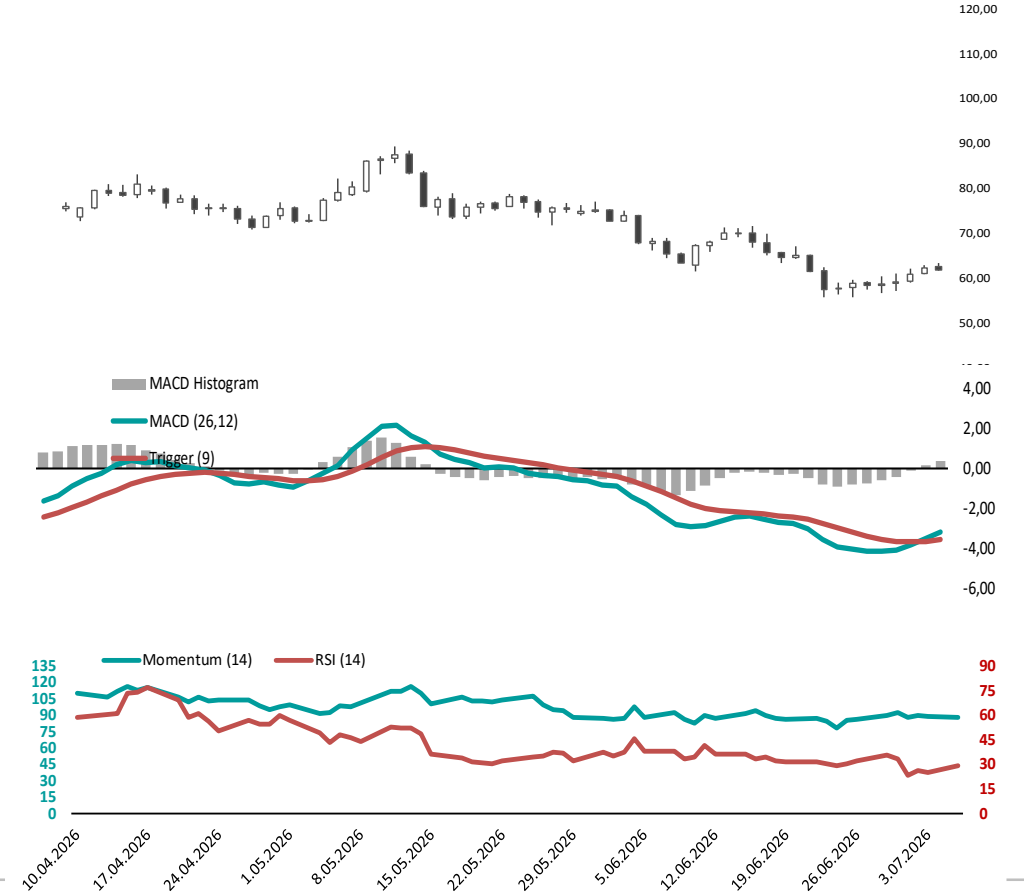
Direnç 2
63,88

Direnç 1
62,82

Destek 1
61,15

Destek 2
60,54

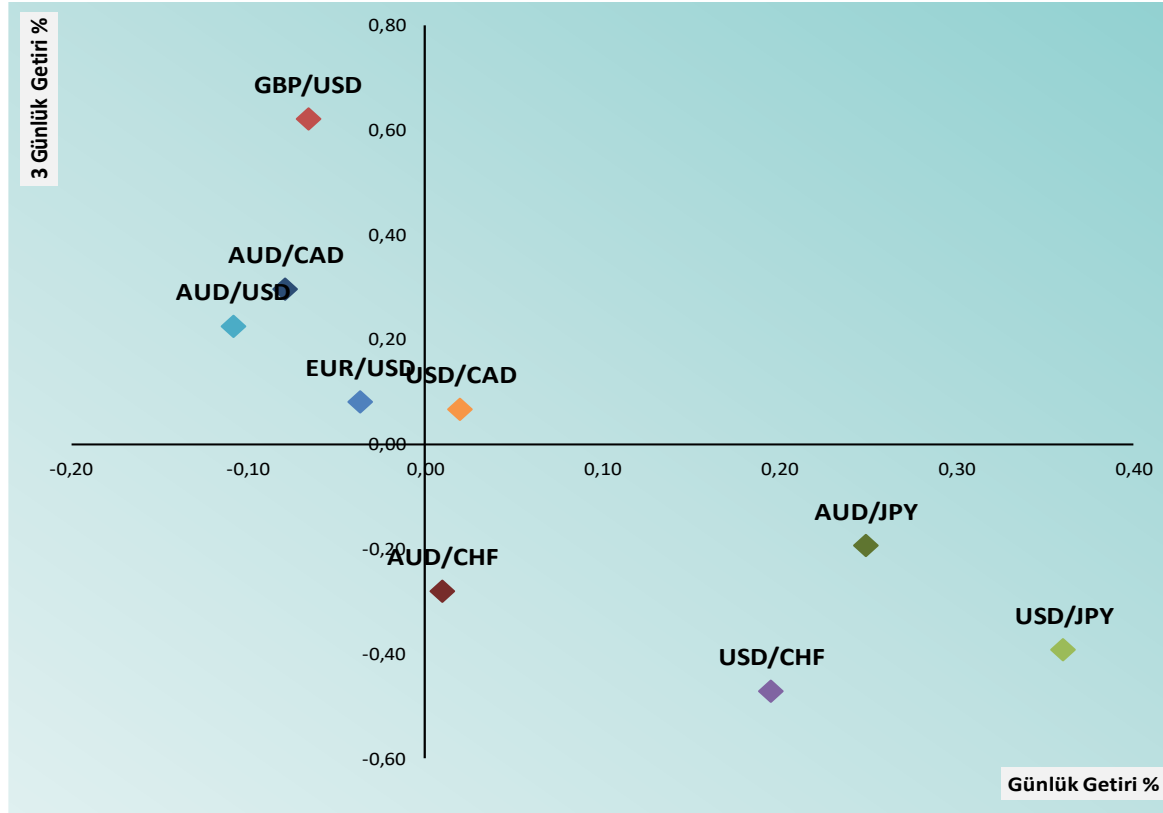
Destek 3
59,48



Yasal Çekinceler

Burada yer alan bilgiler INVESTAZ Yatırım Menkul Değerler A.Ş. tarafından genel bilgilendirme amacı ile hazırlanmıştır. Yatırım bilgi, yorum ve tavsiyeleri yatırım danışmanlığı kapsamında değildir. Yatırım danışmanlığı hizmeti, SPK tarafından yetkilendirilmiş yetkili kuruluşlar tarafından kişilerin risk ve getiri tercihleri dikkate alınarak sözleşme imzalanmak suretiyle kişiye özel olarak sunulmaktadır. Burada yer alan yorum ve tavsiyeler ise genel nitelikte olup tavsiyede bulunanların kişisel görüşlerine dayanmaktadır. Herhangi bir yatırım aracının alım-satım önerisi ya da getiri vaadi olarak yorumlanmamalıdır. Bu görüşler mali durumunuz ile risk ve getiri tercihlerinize uygun olmayabilir. Bu nedenle, sadece burada yer alan bilgilere dayanarak yatırım kararı verilmesi beklentilerinize uygun sonuçlar doğurmayabilir. Tüm veriler, INVESTAZ Yatırım Menkul Değerler A.Ş tarafından güvenilir olduğuna inanılan kaynaklardan alınmıştır. Burada yer alan fiyatlar, veriler ve bilgilerin tam ve doğru olduğu garanti edilemez; içerik, haber verilmeksizin değiştirilebilir. Bu kaynakların kullanılması nedeni ile ortaya çıkabilecek hatalardan veya zararlardan kurum çalışanları ile INVESTAZ Yatırım Menkul Değerler A.Ş. Sorumlu değildir.

FX Günlük ve Son 3 günlük Getiri Performansı



Parite	Fiyat	5 Günlük Hareketli Ortalama	21 Günlük Hareketli Ortalama	Volatilite (Aylık)
MAJÖR PARİTELER				
EURUSD	1,1431	1,1420	1,1420	1,77%
GBPUSD	1,3342	1,3315	1,3252	1,89%
USDJPY	161,95	161,92	161,67	2,29%
USDCHF	0,8046	0,8058	0,8071	2,09%
AUDUSD	0,6934	0,6922	0,6940	2,34%
USDCAD	1,4206	1,4201	1,4186	1,23%
MİNÖR PARİTELER				
EURCHF	0,9198	0,9203	0,9217	1,01%
EURGBP	0,8568	0,8577	0,8616	1,09%
EURJPY	185,13	184,91	184,63	1,72%
GBPAUD	1,9243	1,9234	1,9100	1,63%
GBPCAD	1,8954	1,8907	1,8803	1,50%
GBPCHF	1,0735	1,0730	1,0696	1,48%
GBPJPY	216,08	215,60	214,31	1,90%
KIYMETLİ METALLER				
XAUUSD	4.155	4.099	4.109	7,68%
XAGUSD	61,75	60,55	61,42	17,34%

Yasal Çekinceler

Burada yer alan bilgiler INVESTAZ Yatırım Menkul Değerler A.Ş. tarafından genel bilgilendirme amacı ile hazırlanmıştır. Yatırım bilgi, yorum ve tavsiyeleri yatırım danışmanlığı kapsamında değildir. Yatırım danışmanlığı hizmeti, SPK tarafından yetkilendirilmiş yetkili kuruluşlar tarafından kişilerin risk ve getiri tercihleri dikkate alınarak sözleşme imzalanmak suretiyle kişiye özel olarak sunulmaktadır. Burada yer alan yorum ve tavsiyeler ise genel nitelikte olup tavsiyede bulunanların kişisel görüşlerine dayanmaktadır. Herhangi bir yatırım aracının alım-satım önerisi ya da getiri vaadi olarak yorumlanmamalıdır. Bu görüşler mali durumunuz ile risk ve getiri tercihlerinize uygun olmayabilir. Bu nedenle, sadece burada yer alan bilgilere dayanarak yatırım kararı verilmesi beklentilerinize uygun sonuçlar doğurmayabilir. Tüm veriler, INVESTAZ Yatırım Menkul Değerler A.Ş. tarafından güvenilir olduğuna inanılan kaynaklardan alınmıştır. Burada yer alan fiyatlar, veriler ve bilgilerin tam ve doğru olduğu garanti edilemez; içerik, haber verilmeksizin değiştirilebilir. Bu kaynakların kullanılması nedeni ile ortaya çıkabilecek hatalardan veya zararlardan kurum çalışanları ile INVESTAZ Yatırım Menkul Değerler A.Ş. Sorumlu değildir.

Şirket	Sembol	Son Fiyat	Açılış	Yüksek	Düşük	Fark	Fark (%)	Hacim
3M Company	MMM	160,44	161,36	162	159,61	-0,92	-0,57%	1.837.673
Alibaba Group Holdings Ltd	ALIBABA	96,14	96,89	97,95	95,19	-0,75	-0,77%	11.764.187
Amazon.com Inc	AMAZON	242,67	241,61	246,72	241,08	1,06	0,44%	48.298.137
American Express Company	AMERICANE	351,96	349,47	352,09	346,02	2,49	0,71%	2.441.150
American International Group Inc	AIG	79,39	77,34	79,43	76,5	2,05	2,65%	3.491.830
Apple Inc	APPLE	308,63	294,12	309,42	293,68	14,51	4,93%	75.400.626
AT&T Inc	ATT	20,58	20,7	20,99	19,89	-0,12	-0,58%	129.365.473
Bank of America Corp	BOA	58,73	58,94	59	57,94	-0,21	-0,36%	29.330.900
BlackRock Inc	BLACKROCK	995,73	988,5	1002,04	982,59	7,23	0,73%	634.788
Boeing Co	BOEING	226,49	221	227,52	220,68	5,49	2,48%	6.055.010
Caterpillar Inc	CAT	963,53	1001,28	1001,28	948,78	-37,75	-3,77%	3.569.889
Chevron Corp	CHEVRON	169,2	168,28	169,55	167,4	0,92	0,55%	9.563.732
Cisco Systems Inc	CISCO	112,69	117,03	117,14	111,9	-4,34	-3,71%	24.254.878
Citigroup Inc	CITIGROUP	139,97	141,88	142,11	138,22	-1,91	-1,35%	9.501.105
Coca-Cola Co	COCACOLA	84,14	81,63	84,14	81,4	2,51	3,07%	18.320.541
Exxon Mobil Corp	EXXON	137,09	137,15	139,14	136,33	-0,06	-0,04%	13.708.010
FedEx Corporation	FEDEX	313	317,82	317,99	310,3	-4,82	-1,52%	1.249.393
Ford Motor Company	FORD	13,36	13,82	14	13,22	-0,46	-3,33%	49.011.929
GE Aerospace	GE	377,52	379,79	382,97	374,37	-2,27	-0,60%	3.275.341
General Motors Company	GM	76	76,89	77,2	74,22	-0,89	-1,16%	6.019.423
Goldman Sachs Group Inc	GOLDMAN	1021	1038,99	1039,28	1009,73	-17,99	-1,73%	1.544.157

Tablo Investing platformundan alınmıştır. Yurt dışı hisseleri, InvestAZ MT4 platformunda CFD kontratları üzerinden kaldıraçlı ve iki yönlü olarak işlem yapılabilir.

Yasal Çekinceler

Burada yer alan bilgiler INVESTAZ Yatırım Menkul Değerler A.Ş. tarafından genel bilgilendirme amacı ile hazırlanmıştır. Yatırım bilgi, yorum ve tavsiyeleri yatırım danışmanlığı kapsamında değildir. Yatırım danışmanlığı hizmeti, SPK tarafından yetkilendirilmiş yetkili kuruluşlar tarafından kişilerin risk ve getiri tercihleri dikkate alınarak sözleşme imzalanmak suretiyle kişiye özel olarak sunulmaktadır. Burada yer alan yorum ve tavsiyeler ise genel nitelikte olup tavsiyede bulunanların kişisel görüşlerine dayanmaktadır. Herhangi bir yatırım aracının alım-satım önerisi ya da getiri vaadi olarak yorumlanmamalıdır. Bu görüşler mali durumunuz ile risk ve getiri tercihlerinize uygun olmayabilir. Bu nedenle, sadece burada yer alan bilgilere dayanarak yatırım kararı verilmesi beklentilerinize uygun sonuçlar doğurmayabilir. Tüm veriler, INVESTAZ Yatırım Menkul Değerler A.Ş. tarafından güvenilir olduğuna inanılan kaynaklardan alınmıştır. Burada yer alan fiyatlar, veriler ve bilgilerin tam ve doğru olduğu garanti edilemez; içerik, haber verilmeksizin değiştirilebilir. Bu kaynakların kullanılması nedeni ile ortaya çıkabilecek hatalardan veya zararlardan kurum çalışanları ile INVESTAZ Yatırım Menkul Değerler A.Ş. Sorumlu değildir.

6.07.2026

FX Bülten Yurt Dışı Hisseler

YATIRIM MENKUL DEĞERLER A.Ş.

INVEST

AZ

Şirket	Sembol	Son Fiyat	Açılış	Yüksek	Düşük	Fark	Fark (%)	Hacim
Google Inc	GOOGLEA	359,91	359,48	364,21	353,42	0,43	0,12%	25.999.346
Harley-Davidson Inc	HDAVIDSON	24,96	24,41	25,22	24,17	0,55	2,25%	2.152.550
Intel Corporation	INTEL	120,35	128,92	130,74	117,63	-8,57	-6,65%	125.021.717
International Business Machines	IBM	289,52	283,14	290,93	282,28	6,38	2,25%	5.950.158
Johnson & Johnson	JOHNSON	263,04	255,78	263,1	254	7,26	2,84%	8.000.738
JPMorgan Chase & Co	JPMORGAN	334,47	338,02	340	331,77	-3,55	-1,05%	8.415.407
McDonald's Corporation	MCDONALDS	280,63	271,8	280,63	269,86	8,83	3,25%	6.875.860
Microsoft Corporation	MICROSOFT	390,49	384,48	392,2	383,7	6,01	1,56%	42.194.409
Moodys Corporation	MOODYS	490,51	474,27	490,74	474,27	16,24	3,42%	933.224
Nike Inc	NIKE	44,09	44,11	45,04	43,6	-0,02	-0,05%	34.264.322
Oracle Corporation	ORACLE	140,27	143,3	147,06	138,83	-3,03	-2,11%	44.273.642
Pfizer Inc	PFIZER	24,32	24,15	24,57	24,13	0,17	0,70%	53.138.979
Procter & Gamble Company	PG	151,41	148,58	151,67	147,74	2,83	1,90%	9.256.703
Ralph Lauren Corp	RLAUREN	398,22	397,55	405,71	392,36	0,67	0,17%	627.782
Snapchat Inc	SNAPCHAT	4,84	4,74	4,87	4,74	0,1	2,11%	37.376.861
Starbucks Corporation	STARBUCKS	104,27	104	105,75	103,18	0,27	0,26%	7.951.035
Verizon Communications Inc	VERIZON	42,56	42,24	43,08	40,76	0,32	0,76%	59.060.834
Visa Inc	VISA	362,13	352,51	362,13	352,51	9,62	2,73%	9.817.170
Walmart Inc	WALLMART	111,84	109,33	112,45	109,16	2,51	2,30%	29.526.234
Walt Disney Company	DISNEY	99,5	96,4	99,52	95,77	3,1	3,22%	11.308.072
Western Union Co	WUNION	8,01	7,88	8,02	7,87	0,13	1,65%	6.210.232
Xerox Corp	XEROX	2,8	3,08	3,13	2,78	-0,28	-9,09%	3.955.926

Tablo Investing platformundan alınmıştır. Yurt dışı hisseleri, InvestAZ MT4 platformunda CFD kontratları üzerinden kaldıraçlı ve iki yönlü olarak işlem yapılabilir.

Yasal Çekinceler

Burada yer alan bilgiler INVESTAZ Yatırım Menkul Değerler A.Ş. tarafından genel bilgilendirme amacı ile hazırlanmıştır. Yatırım bilgi, yorum ve tavsiyeleri yatırım danışmanlığı kapsamında değildir. Yatırım danışmanlığı hizmeti, SPK tarafından yetkilendirilmiş yetkili kuruluşlar tarafından kişilerin risk ve getiri tercihleri dikkate alınarak sözleşme imzalanmak suretiyle kişiye özel olarak sunulmaktadır. Burada yer alan yorum ve tavsiyeler ise genel nitelikte olup tavsiyede bulunanların kişisel görüşlerine dayanmaktadır. Herhangi bir yatırım aracının alım-satım önerisi ya da getiri vaadi olarak yorumlanmamalıdır. Bu görüşler mali durumunuz ile risk ve getiri tercihlerinize uygun olmayabilir. Bu nedenle, sadece burada yer alan bilgilere dayanarak yatırım kararı verilmesi beklentilerinize uygun sonuçlar doğurmayabilir. Tüm veriler, INVESTAZ Yatırım Menkul Değerler A.Ş tarafından güvenilir olduğuna inanılan kaynaklardan alınmıştır. Burada yer alan fiyatlar, veriler ve bilgilerin tam ve doğru olduğu garanti edilemez; içerik, haber verilmeksizin değiştirilebilir. Bu kaynakların kullanılması nedeni ile ortaya çıkabilecek hatalardan veya zararlardan kurum çalışanları ile INVESTAZ Yatırım Menkul Değerler A.Ş. Sorumlu değildir.

6.07.2026

FX Bülten

YATIRIM MENKUL DEĞERLER A.Ş.

INVEST

AZ

Parite	Fiyat	Günlük Değişim	Haftalık Değişim	Destek 1	Destek 2	Direnç 1	Direnç 2	5 Günlük HO.
MAJOR PARİTELER								
EURUSD	1,1431	-0,04%	0,08%	1,1425	1,1419	1,1440	1,1449	1,1420
GBPUSD	1,3342	-0,07%	0,63%	1,3334	1,3326	1,3354	1,3365	1,3315
USDJPY	161,95	0,36%	0,00%	161,51	161,08	162,19	162,43	161,92
USDCHF	0,8046	0,20%	-0,37%	0,8036	0,8027	0,8052	0,8059	0,8058
AUDUSD	0,6934	-0,11%	0,68%	0,6922	0,6910	0,6945	0,6957	0,6922
USDCAD	1,4206	0,02%	-0,03%	1,4192	1,4178	1,4218	1,4229	1,4201

Parite	Fiyat	Günlük Değişim	Haftalık Değişim	Destek 1	Destek 2	Direnç 1	Direnç 2	5 Günlük HO.
MİNÖR PARİTELER								
AUDCAD	0,9850	-0,08%	0,64%	0,9837	0,9825	0,9861	0,9873	0,9830
AUDCHF	0,5578	0,01%	0,30%	0,5570	0,5561	0,5584	0,5590	0,5579
AUDJPY	112,29	0,25%	0,68%	112,01	111,73	112,44	112,59	112,08
AUDNZD	1,2191	0,38%	0,01%	1,2150	1,2108	1,2213	1,2236	1,2165
CADCHF	0,5664	0,10%	-0,32%	0,5658	0,5652	0,5667	0,5671	0,5675
CADJPY	114,01	0,33%	0,06%	113,73	113,45	114,15	114,30	114,04
CHFJPY	201,29	0,22%	0,38%	200,90	200,52	201,51	201,73	200,91
EURAUD	1,6487	0,05%	-0,60%	1,6463	1,6439	1,6512	1,6537	1,6498
EURCHF	0,9198	0,10%	-0,30%	0,9192	0,9186	0,9202	0,9206	0,9203
EURGBP	0,8568	0,02%	-0,56%	0,8564	0,8561	0,8570	0,8573	0,8577
EURJPY	185,13	0,31%	0,09%	184,67	184,21	185,38	185,63	184,91

Destek ve Direnç Hesaplaması: Destek ve direnç noktaları klasik pivot hesaplama yöntemi le hesaplanmakta olup; son işlem günü fiyat verileri üzerinden P: Pivot noktası, C: Kapanış fiyatı, H: En yüksek fiyat, L: En düşük fiyat, R1: Direnç 1, R2: Direnç 2, R3: Direnç 3, S1: Destek 1, S2: Destek 2 ve S3: Destek 3 şeklinde ifade edilirse ilgili destek ve direnç seviyelerinin hesaplanması şu şekilde olur; $R1= 2xP-L$, $R2= P+(R1-S1)$, $R3= H+2x(P-L)$, $S1= 2xP-H$, $S2= P-(R1-S1)$ ve $S3= L-2x(H-P)$.













Yasal Çekinceler

Burada yer alan bilgiler INVESTAZ Yatırım Menkul Değerler A.Ş. tarafından genel bilgilendirme amacı ile hazırlanmıştır. Yatırım bilgi, yorum ve tavsiyeleri yatırım danışmanlığı kapsamında değildir. Yatırım danışmanlığı hizmeti, SPK tarafından yetkilendirilmiş yetkili kuruluşlar tarafından kişilerin risk ve getiri tercihleri dikkate alınarak sözleşme imzalanmak suretiyle kişiye özel olarak sunulmaktadır. Burada yer alan yorum ve tavsiyeler ise genel nitelikte olup tavsiyede bulunanların kişisel görüşlerine dayanmaktadır. Herhangi bir yatırım aracının alım-satım önerisi ya da getiri vaadi olarak yorumlanmamalıdır. Bu görüşler mali durumunuz ile risk ve getiri tercihlerinize uygun olmayabilir. Bu nedenle, sadece burada yer alan bilgilere dayanarak yatırım kararı verilmesi beklentilerinize uygun sonuçlar doğurmayabilir. Tüm veriler, INVESTAZ Yatırım Menkul Değerler A.Ş tarafından güvenilir olduğuna inanılan kaynaklardan alınmıştır. Burada yer alan fiyatlar, veriler ve bilgilerin tam ve doğru olduğu garanti edilemez; içerik, haber verilmeksizin değiştirilebilir. Bu kaynakların kullanılması nedeni ile ortaya çıkabilecek hatalardan veya zararlardan kurum çalışanları ile INVESTAZ Yatırım Menkul Değerler A.Ş. Sorumlu değildir.

Parite	Fiyat	Günlük Değişim	Haftalık Değişim	Destek 1	Destek 2	Direnç 1	Direnç 2	5 Günlük HO.
MİNÖR PARİTELER								
EURNZD	2,0099	0,36%	-0,61%	2,0053	2,0007	2,0128	2,0158	2,0075
GBPAUD	1,9243	0,10%	-0,07%	1,9219	1,9195	1,9271	1,9298	1,9234
GBPCAD	1,8954	-0,03%	0,62%	1,8941	1,8928	1,8971	1,8988	1,8907
GBPCHF	1,0735	0,07%	0,25%	1,0730	1,0725	1,0738	1,0741	1,0730
GBPJPY	216,08	0,30%	0,64%	215,54	215,00	216,37	216,65	215,60
GBPNZD	2,3459	0,40%	-0,04%	2,3411	2,3363	2,3491	2,3523	2,3403
NZDCAD	0,8080	-0,36%	0,61%	0,8067	0,8054	0,8102	0,8124	0,8078
NZDCHF	0,4576	-0,30%	0,26%	0,4569	0,4562	0,4587	0,4597	0,4585
NZDJPY	92,11	0,02%	0,70%	91,99	91,86	92,21	92,31	92,09
NZDUSD	0,5688	-0,38%	0,65%	0,5675	0,5663	0,5707	0,5726	0,5689
EURCAD	1,6239	0,00%	0,03%	1,6232	1,6226	1,6250	1,6261	1,6216

EMTİA

OILUK	72,15	0,20%	-2,02%	71,66	71,16	72,57	72,98	-
OILUS	68,83	0,34%	-2,09%	68,29	67,75	69,25	69,67	-
XAUUSD	4.155	-0,47%	3,45%	4.136	4.117	4.188	4.222	4.099
XAGUSD	61,75	-0,86%	5,96%	61,15	60,54	62,82	63,88	60,55
XPTUSD	1.637	-0,46%	3,37%	1.624	1.612	1.657	1.677	1.607
XPDUUSD	1.270	-0,26%	3,85%	1.262	1.254	1.285	1.300	1.247

	Merkez Bankası	Mevcut Faiz Oranı	Sonraki Toplantı Tarihi	Son Değişim Tarihi	Son Değişim Baz Puan
	TCMB Türkiye Cumhuriyet Merkez Bankası	37,00%	23.07.2026	22.01.2026	-100
	FED Federal Rezerv	3,75%	29.07.2026	10.12.2025	-25
	ECB Avrupa Merkez Bankası	2,40%	23.07.2026	11.06.2026	25
	BOE İngiltere Merkez Bankası	3,75%	30.07.2026	18.12.2025	-25
	SNB İsviçre Merkez Bankası	0,00%	24.09.2026	19.06.2025	-25
	RBA Avustralya Merkez Bankası	4,35%	11.08.2026	5.05.2026	25
	BOC Kanada Merkez Bankası	2,25%	15.07.2026	29.10.2025	-25
	BOJ Japonya Merkez Bankası	1,00%	31.07.2026	16.06.2026	25
	CBR Rusya Federasyonu Merkez Bankası	14,25%	24.07.2026	19.06.2026	-25
	RBI Hindistan Merkez Bankası	5,25%	5.08.2026	5.12.2025	-25
	PBOC Çin Merkez Bankası	3,00%	20.07.2026	20.05.2025	-10
	BCB Brezilya Merkez Bankası	14,25%	29.07.2026	17.06.2026	-25

HESAP AÇMAK İÇİN TIKLAYINIZ

InvestAZ Yatırım Menkul Değerler**Adres:** Büyükdere Caddesi, Özsezen İş Merkezi, C Blok No:126 Esentepe, Şişli**Kaynaklar :** INVESTAZ Yatırım Araştırma, Matriks ve Finnet Raporu**Hazırlayan Birim:** InvestAZ Yatırım Araştırma ve Strateji Departmanı**Web Adresi :** www.investaz.com.tr**Mail:** arastirma@investaz.com.tr**Tel:** 90 (212) 238 88 88**Yasal Çekinceler**

Burada yer alan bilgiler INVESTAZ Yatırım Menkul Değerler A.Ş. tarafından genel bilgilendirme amacı ile hazırlanmıştır. Yatırım bilgi, yorum ve tavsiyeleri yatırım danışmanlığı kapsamında değildir. Yatırım danışmanlığı hizmeti, SPK tarafından yetkilendirilmiş yetkili kuruluşlar tarafından kişilerin risk ve getiri tercihleri dikkate alınarak sözleşme imzalanmak suretiyle kişiye özel olarak sunulmaktadır. Burada yer alan yorum ve tavsiyeler ise genel nitelikte olup tavsiyede bulunanların kişisel görüşlerine dayanmaktadır. Herhangi bir yatırım aracının alım-satım önerisi ya da getiri vaadi olarak yorumlanmamalıdır. Bu görüşler mali durumunuz ile risk ve getiri tercihlerinize uygun olmayabilir. Bu nedenle, sadece burada yer alan bilgilere dayanarak yatırım kararı verilmesi beklentilerinize uygun sonuçlar doğurmayabilir. Tüm veriler, INVESTAZ Yatırım Menkul Değerler A.Ş. tarafından güvenilir olduğuna inanılan kaynaklardan alınmıştır. Burada yer alan fiyatlar, veriler ve bilgilerin tam ve doğru olduğu garanti edilemez; içerik, haber verilmeksizin değiştirilebilir. Bu kaynakların kullanılması nedeni ile ortaya çıkabilecek hatalardan veya zararlardan kurum çalışanları ile INVESTAZ Yatırım Menkul Değerler A.Ş. Sorumlu değildir.