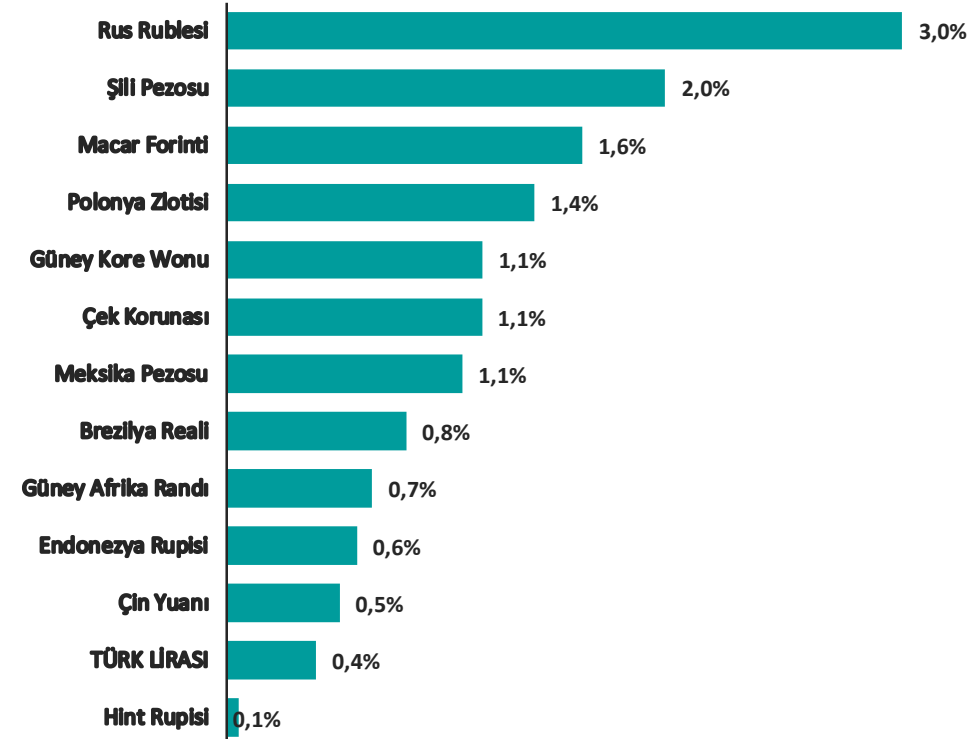


Gelişmekte Olan Ülke Para Birimlerinin Dolar Karşısındaki Değişimi (son 1 hafta)

Pariteler	Son	Günlük Değişim %	Haftalık Değişim %	Aylık Değişim %
USDTRY	46,6209	0,12%	0,40%	1,60%
EURTRY	53,0812	-0,02%	-0,33%	-0,53%
GBPTRY	61,6034	0,11%	0,17%	-0,18%
EURUSD	1,1377	0,07%	-0,82%	-2,18%
GBPUSD	1,3204	0,09%	0,09%	-1,81%
USDJPY	161,61	-0,11%	0,19%	1,45%

Emtia	Son	Günlük Değişim %	Haftalık Değişim %	Aylık Değişim %
GAUTRY	6.014	-0,23%	-3,06%	-8,55%
XAUUSD	4.012	-0,36%	-3,45%	-9,97%
XAGUSD	56,74	-1,83%	-12,19%	-24,03%
OILUK	74,61	-0,46%	-7,16%	-19,58%
OILUS	70,80	-0,70%	-7,62%	-19,88%

Sepetler	Son	Günlük Değişim %	Haftalık Değişim %	Aylık Değişim %
0,5\$+0,5€	49,6633	0,07%	-0,21%	0,40%
DXY	101,37	-0,13%	0,51%	2,10%



Yasal Çekinceler

Burada yer alan bilgiler INVESTAZ Yatırım Menkul Değerler A.Ş. tarafından genel bilgilendirme amacı ile hazırlanmıştır. Yatırım bilgi, yorum ve tavsiyeleri yatırım danışmanlığı kapsamında değildir. Yatırım danışmanlığı hizmeti, SPK tarafından yetkilendirilmiş yetkili kuruluşlar tarafından kişilerin risk ve getiri tercihleri dikkate alınarak sözleşme imzalanmak suretiyle kişiye özel olarak sunulmaktadır. Burada yer alan yorum ve tavsiyeler ise genel nitelikte olup tavsiyede bulunanların kişisel görüşlerine dayanmaktadır. Herhangi bir yatırım aracının alım-satım önerisi ya da getiri vaadi olarak yorumlanmamalıdır. Bu görüşler mali durumunuz ile risk ve getiri tercihlerinize uygun olmayabilir. Bu nedenle, sadece burada yer alan bilgilere dayanarak yatırım kararı verilmesi beklentilerinize uygun sonuçlar doğurmayabilir. Tüm veriler, INVESTAZ Yatırım Menkul Değerler A.Ş. tarafından güvenilir olduğuna inanılan kaynaklardan alınmıştır. Burada yer alan fiyatlar, veriler ve bilgilerin tam ve doğru olduğu garanti edilemez; içerik, haber verilmeksizin değiştirilebilir. Bu kaynakların kullanılması nedeni ile ortaya çıkabilecek hatalardan veya zararlardan kurum çalışanları ile INVESTAZ Yatırım Menkul Değerler A.Ş. Sorumlu değildir.

Ülke Para Birimlerinin Haftalık Değişimi (%)

AUD/USD %-1,68	AUD/CAD %-1,46		GBP/NZD %1,44		GBP/AUD %1,47	
	NZD/JPY %-1,45					
NZD/USD %-1,65	AUD/CHF %-1,44	NZD/CHF %-1,38	NZD/CAD %-1,37	EUR/AUD %0,90	EUR/NZD %0,83	
					EUR/USD %-0,82	
AUD/JPY %-1,51	EUR/GBP %-0,65	EUR/CHF %-0,60		USD/CAD %0,27		
		EUR/CAD %-0,54		USD/JPY %0,19		
EUR/JPY %-0,61		GBP/CHF %0,18		USD/CHF %0,16		
GBP/USD %0,09	AUD/NZD %-0,08	CAD/JPY %-0,07	GBP/CAD %0,06	CAD/CHF %-0,06	GBP/JPY %-0,05	

Yasal Çekinceler

Burada yer alan bilgiler INVESTAZ Yatırım Menkul Değerler A.Ş. tarafından genel bilgilendirme amacı ile hazırlanmıştır. Yatırım bilgi, yorum ve tavsiyeleri yatırım danışmanlığı kapsamında değildir. Yatırım danışmanlığı hizmeti, SPK tarafından yetkilendirilmiş yetkili kuruluşlar tarafından kişilerin risk ve getiri tercihleri dikkate alınarak sözleşme imzalanmak suretiyle kişiye özel olarak sunulmaktadır. Burada yer alan yorum ve tavsiyeler ise genel nitelikte olup tavsiyede bulunanların kişisel görüşlerine dayanmaktadır. Herhangi bir yatırım aracının alım-satım önerisi ya da getiri vaadi olarak yorumlanmamalıdır. Bu görüşler mali durumunuz ile risk ve getiri tercihlerinize uygun olmayabilir. Bu nedenle, sadece burada yer alan bilgilere dayanarak yatırım kararı verilmesi beklentilerinize uygun sonuçlar doğurmayabilir. Tüm veriler, INVESTAZ Yatırım Menkul Değerler A.Ş. tarafından güvenilir olduğuna inanılan kaynaklardan alınmıştır. Burada yer alan fiyatlar, veriler ve bilgilerin tam ve doğru olduğu garanti edilemez; içerik, haber verilmeksizin değiştirilebilir. Bu kaynakların kullanılması nedeni ile ortaya çıkabilecek hatalardan veya zararlardan kurum çalışanları ile INVESTAZ Yatırım Menkul Değerler A.Ş. Sorumlu değildir.

26.06.2026

FX Bülten Major Pariteler

YATIRIM MENKUL DEĞERLER A.Ş.

INVEST

AZ

EURUSD

Direnç 3
1,1413

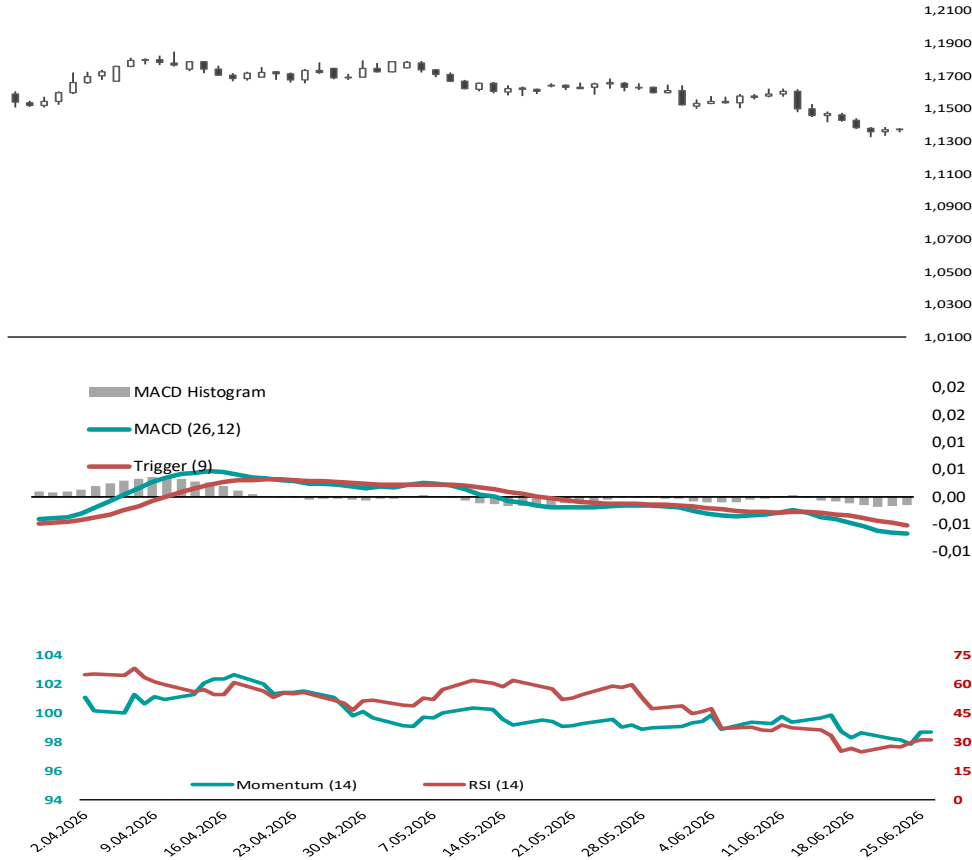
Direnç 2
1,1397

Direnç 1
1,1387

Destek 1
1,1361

Destek 2
1,1344

Destek 3
1,1335



GBPUSD

Direnç 3
1,3253

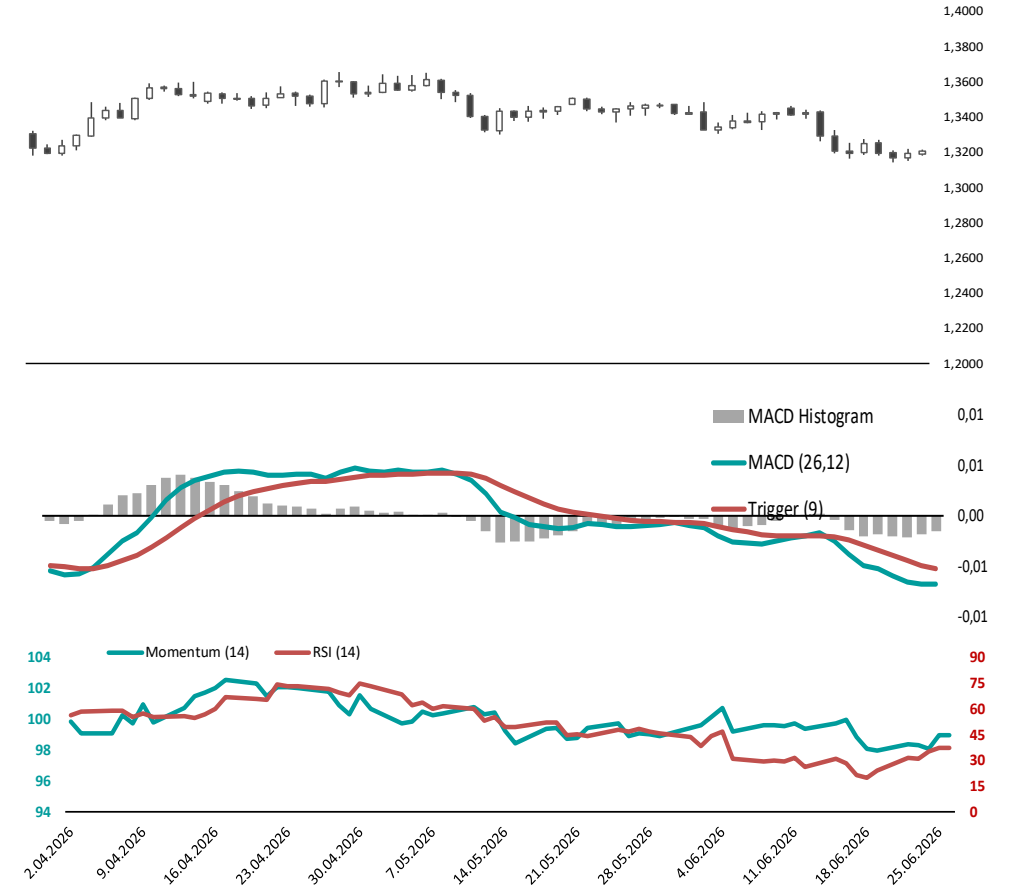
Direnç 2
1,3233

Direnç 1
1,3219

Destek 1
1,3185

Destek 2
1,3165

Destek 3
1,3151



Yasal Çekinceler

Burada yer alan bilgiler INVESTAZ Yatırım Menkul Değerler A.Ş. tarafından genel bilgilendirme amacı ile hazırlanmıştır. Yatırım bilgi, yorum ve tavsiyeleri yatırım danışmanlığı kapsamında değildir. Yatırım danışmanlığı hizmeti, SPK tarafından yetkilendirilmiş yetkili kuruluşlar tarafından kişilerin risk ve getiri tercihleri dikkate alınarak sözleşme imzalanmak suretiyle kişiye özel olarak sunulmaktadır. Burada yer alan yorum ve tavsiyeler ise genel nitelikte olup tavsiyede bulunanların kişisel görüşlerine dayanmaktadır. Herhangi bir yatırım aracının alım-satım önerisi ya da getiri vaadi olarak yorumlanmamalıdır. Bu görüşler mali durumunuz ile risk ve getiri tercihlerinize uygun olmayabilir. Bu nedenle, sadece burada yer alan bilgilere dayanarak yatırım kararı verilmesi beklentilerinize uygun sonuçlar doğurmayabilir. Tüm veriler, INVESTAZ Yatırım Menkul Değerler A.Ş. tarafından güvenilir olduğuna inanılan kaynaklardan alınmıştır. Burada yer alan fiyatlar, veriler ve bilgilerin tam ve doğru olduğu garanti edilemez; içerik, haber verilmeksizin değiştirilebilir. Bu kaynakların kullanılması nedeni ile ortaya çıkabilecek hatalardan veya zararlardan kurum çalışanları ile INVESTAZ Yatırım Menkul Değerler A.Ş. Sorumlu değildir.

26.06.2026

FX Bülten Major Pariteler

YATIRIM MENKUL DEĞERLER A.Ş.

INVEST

AZ

USDJPY

Direnç 3
162,07

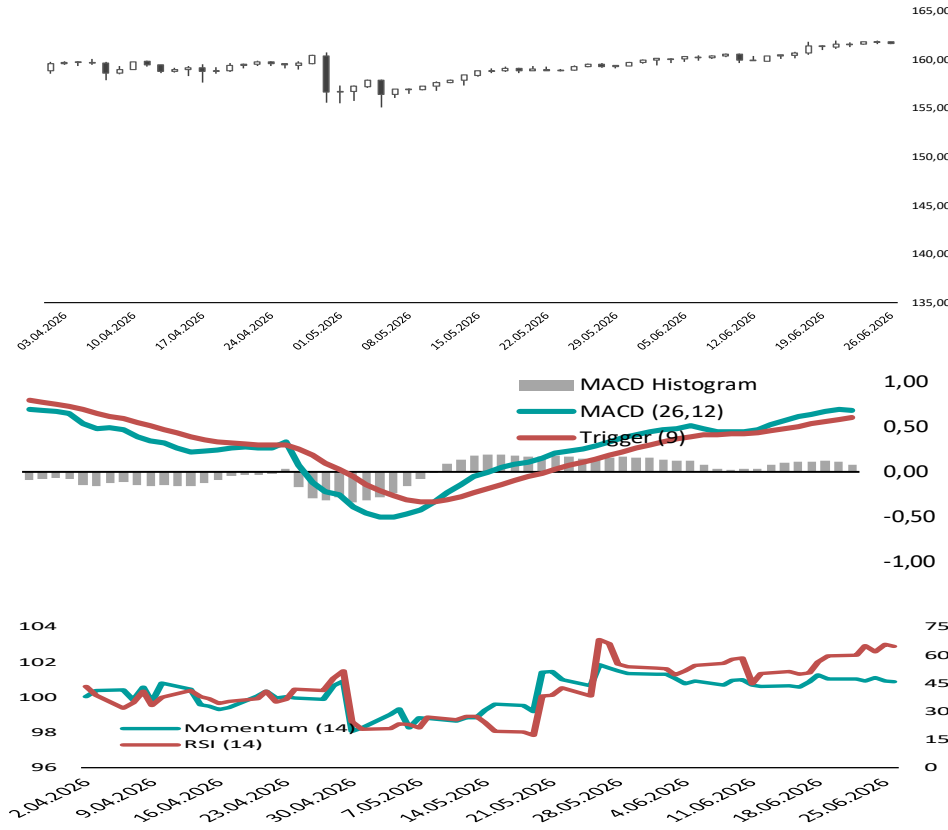
Direnç 2
161,96

Direnç 1
161,78

Destek 1
161,50

Destek 2
161,40

Destek 3
161,22



USDCHF

Direnç 3
0,8138

Direnç 2
0,8125

Direnç 1
0,8107

Destek 1
0,8077

Destek 2
0,8065

Destek 3
0,8047
Direnç 3
1,4229

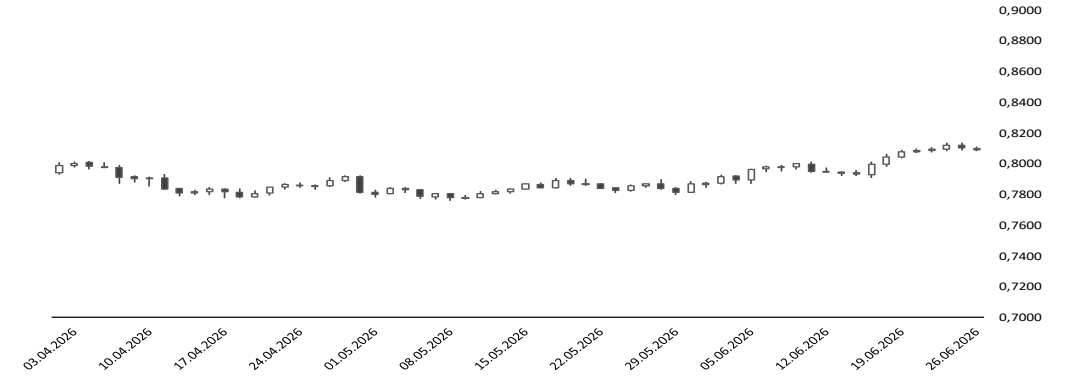
Direnç 2
1,4220

Direnç 1
1,4206

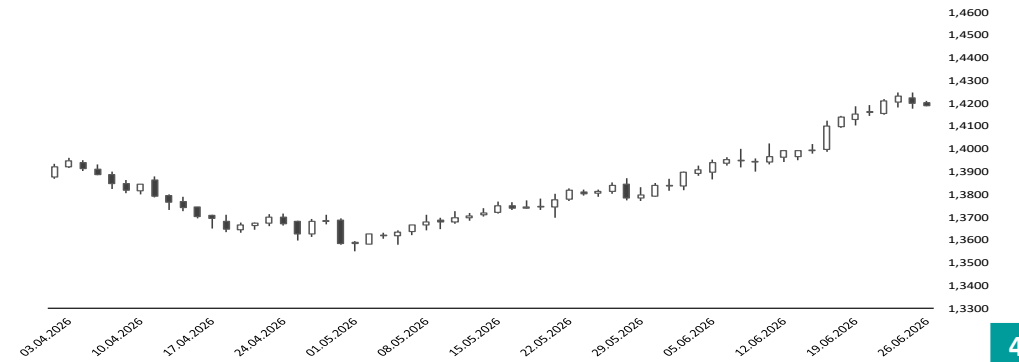
Destek 1
1,4183

Destek 2
1,4174

Destek 3
1,4159



USDCAD



Yasal Çekinceler

Burada yer alan bilgiler INVESTAZ Yatırım Menkul Değerler A.Ş. tarafından genel bilgilendirme amacı ile hazırlanmıştır. Yatırım bilgi, yorum ve tavsiyeleri yatırım danışmanlığı kapsamında değildir. Yatırım danışmanlığı hizmeti, SPK tarafından yetkilendirilmiş yetkili kuruluşlar tarafından kişilerin risk ve getiri tercihleri dikkate alınarak sözleşme imzalanmak suretiyle kişiye özel olarak sunulmaktadır. Burada yer alan yorum ve tavsiyeler ise genel nitelikte olup tavsiyede bulunanların kişisel görüşlerine dayanmaktadır. Herhangi bir yatırım aracının alım-satım önerisi ya da getiri vaadi olarak yorumlanmamalıdır. Bu görüşler mali durumunuz ile risk ve getiri tercihlerinize uygun olmayabilir. Bu nedenle, sadece burada yer alan bilgilere dayanarak yatırım kararı verilmesi beklentilerinize uygun sonuçlar doğurmayabilir. Tüm veriler, INVESTAZ Yatırım Menkul Değerler A.Ş tarafından güvenilir olduğuna inanılan kaynaklardan alınmıştır. Burada yer alan fiyatlar, veriler ve bilgilerin tam ve doğru olduğu garanti edilemez; içerik, haber verilmeksizin değiştirilebilir. Bu kaynakların kullanılması nedeni ile ortaya çıkabilecek hatalardan veya zararlardan kurum çalışanları ile INVESTAZ Yatırım Menkul Değerler A.Ş. Sorumlu değildir.

26.06.2026

FX Bülten Değerli Metaller

YATIRIM MENKUL DEĞERLER A.Ş.
INVEST

AZ

XAUUSD

Direnç 3
4.091,82

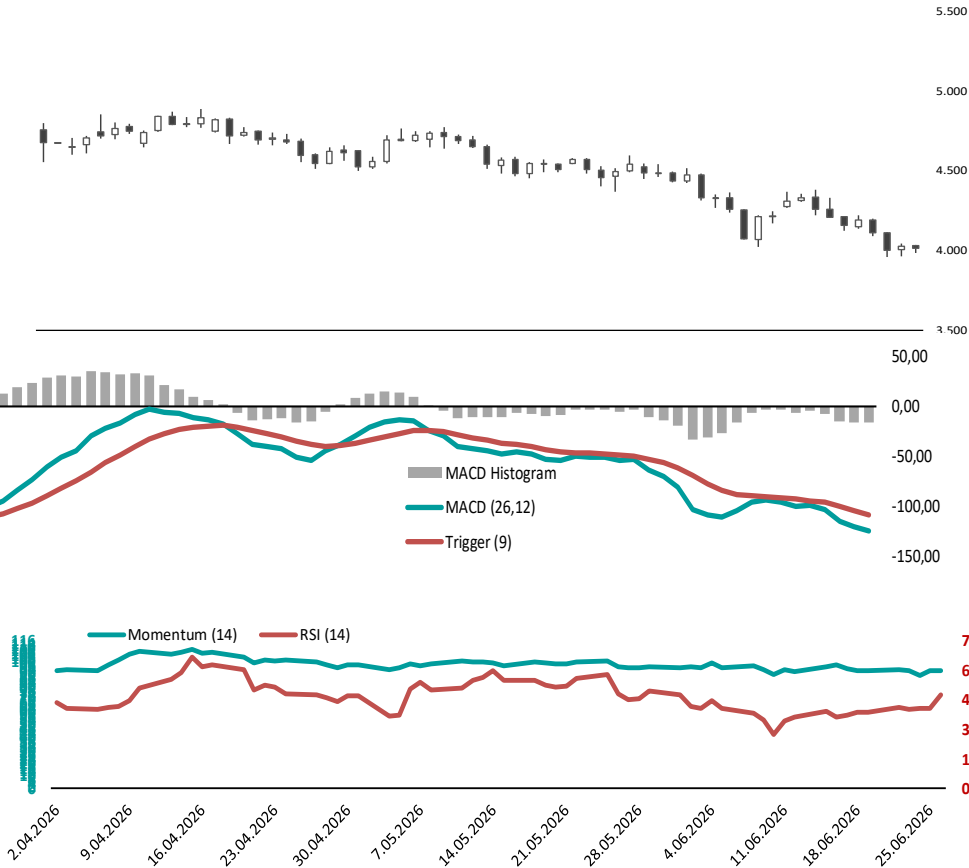
Direnç 2
4.064,22

Direnç 1
4.038,32

Destek 1
3.984,82

Destek 2
3.957,22

Destek 3
3.931,32



XAGUSD

Direnç 3
60,29

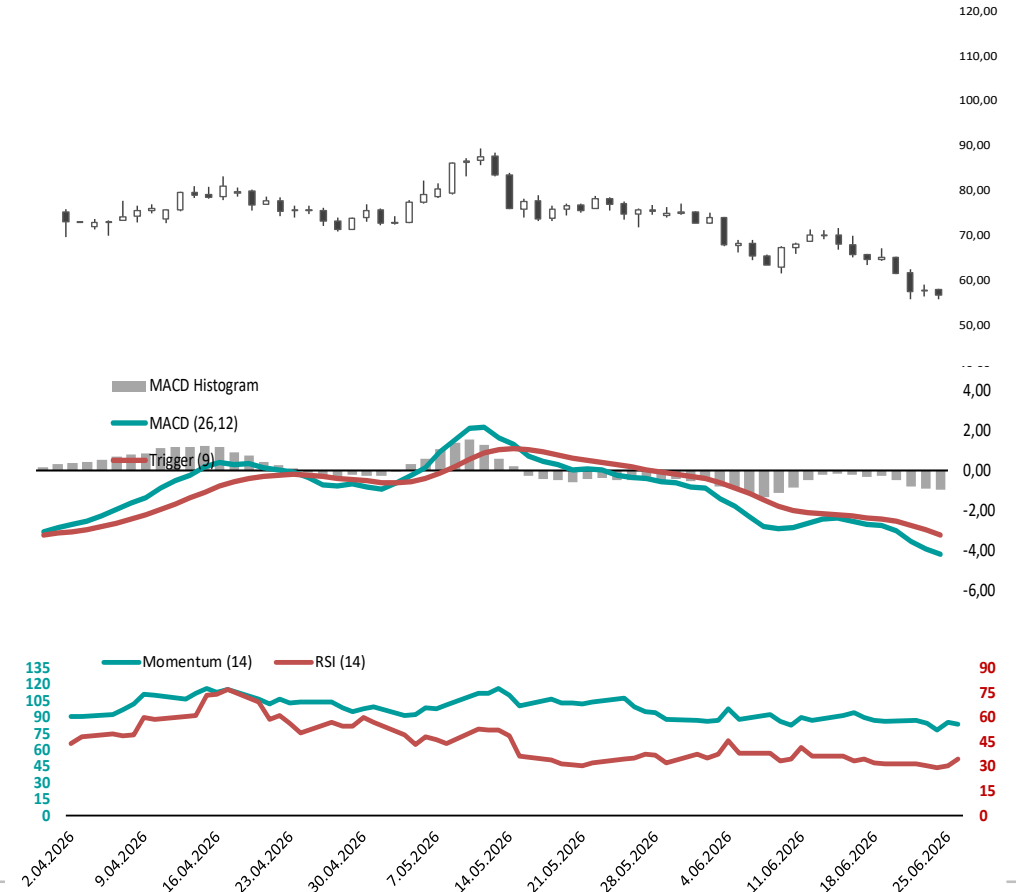
Direnç 2
59,17

Direnç 1
57,94

Destek 1
55,60

Destek 2
54,48

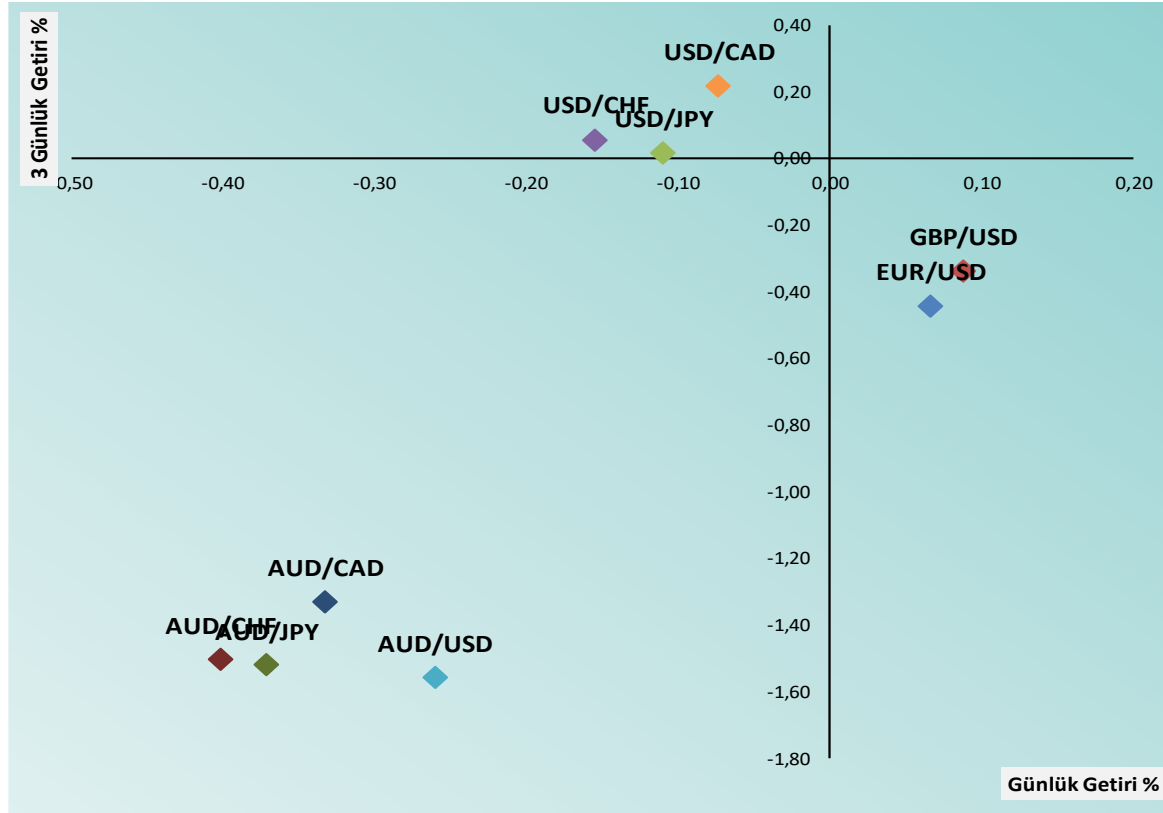
Destek 3
53,25



Yasal Çekinceler

Burada yer alan bilgiler INVESTAZ Yatırım Menkul Değerler A.Ş. tarafından genel bilgilendirme amacı ile hazırlanmıştır. Yatırım bilgi, yorum ve tavsiyeleri yatırım danışmanlığı kapsamında değildir. Yatırım danışmanlığı hizmeti, SPK tarafından yetkilendirilmiş yetkili kuruluşlar tarafından kişilerin risk ve getiri tercihleri dikkate alınarak sözleşme imzalanmak suretiyle kişiye özel olarak sunulmaktadır. Burada yer alan yorum ve tavsiyeler ise genel nitelikte olup tavsiyede bulunanların kişisel görüşlerine dayanmaktadır. Herhangi bir yatırım aracının alım-satım önerisi ya da getiri vaadi olarak yorumlanmamalıdır. Bu görüşler mali durumunuz ile risk ve getiri tercihlerinize uygun olmayabilir. Bu nedenle, sadece burada yer alan bilgilere dayanarak yatırım kararı verilmesi beklentilerinize uygun sonuçlar doğurmayabilir. Tüm veriler, INVESTAZ Yatırım Menkul Değerler A.Ş tarafından güvenilir olduğuna inanılan kaynaklardan alınmıştır. Burada yer alan fiyatlar, veriler ve bilgilerin tam ve doğru olduğu garanti edilemez; içerik, haber verilmeksizin değiştirilebilir. Bu kaynakların kullanılması nedeni ile ortaya çıkabilecek hatalardan veya zararlardan kurum çalışanları ile INVESTAZ Yatırım Menkul Değerler A.Ş. Sorumlu değildir.

FX Günlük ve Son 3 günlük Getiri Performansı



Parite	Fiyat	5 Günlük Hareketli Ortalama	21 Günlük Hareketli Ortalama	Volatilite (Aylık)
MAJÖR PARİTELER				
EURUSD	1,1377	1,1383	1,1483	1,78%
GBPUSD	1,3204	1,3202	1,3295	1,90%
USDJPY	161,61	161,67	160,95	2,30%
USDCHF	0,8090	0,8099	0,8027	2,09%
AUDUSD	0,6892	0,6924	0,6994	2,36%
USDCAD	1,4191	1,4199	1,4088	1,24%
MİNÖR PARİTELER				
EURCHF	0,9204	0,9220	0,9218	1,01%
EURGBP	0,8617	0,8622	0,8637	1,10%
EURJPY	183,87	184,08	184,86	1,71%
GBPAUD	1,9158	1,9068	1,9007	1,64%
GBPCAD	1,8738	1,8746	1,8730	1,51%
GBPCHF	1,0682	1,0694	1,0671	1,50%
GBPJPY	213,40	213,46	214,04	1,90%
KIYMETLİ METALLER				
XAUUSD	4.012	4.068	4.168	7,64%
XAGUSD	56,72	59,71	64,35	17,35%

Yasal Çekinceler

Burada yer alan bilgiler INVESTAZ Yatırım Menkul Değerler A.Ş. tarafından genel bilgilendirme amacı ile hazırlanmıştır. Yatırım bilgi, yorum ve tavsiyeleri yatırım danışmanlığı kapsamında değildir. Yatırım danışmanlığı hizmeti, SPK tarafından yetkilendirilmiş yetkili kuruluşlar tarafından kişilerin risk ve getiri tercihleri dikkate alınarak sözleşme imzalanmak suretiyle kişiye özel olarak sunulmaktadır. Burada yer alan yorum ve tavsiyeler ise genel nitelikte olup tavsiyede bulunanların kişisel görüşlerine dayanmaktadır. Herhangi bir yatırım aracının alım-satım önerisi ya da getiri vaadi olarak yorumlanmamalıdır. Bu görüşler mali durumunuz ile risk ve getiri tercihlerinize uygun olmayabilir. Bu nedenle, sadece burada yer alan bilgilere dayanarak yatırım kararı verilmesi beklentilerinize uygun sonuçlar doğurmayabilir. Tüm veriler, INVESTAZ Yatırım Menkul Değerler A.Ş. tarafından güvenilir olduğuna inanılan kaynaklardan alınmıştır. Burada yer alan fiyatlar, veriler ve bilgilerin tam ve doğru olduğu garanti edilemez; içerik, haber verilmeksizin değiştirilebilir. Bu kaynakların kullanılması nedeni ile ortaya çıkabilecek hatalardan veya zararlardan kurum çalışanları ile INVESTAZ Yatırım Menkul Değerler A.Ş. Sorumlu değildir.

26.06.2026

FX Bülten Yurt Dışı Hisseler

YATIRIM MENKUL DEĞERLER A.Ş.

INVEST



Şirket	Sembol	Son Fiyat	Açılış	Yüksek	Düşük	Fark	Fark (%)	Hacim
3M Company	MMM	167,97	167,17	169,76	166,62	0,8	0,48%	2.381.833
Alibaba Group Holdings Ltd	ALIBABA	95,07	97,68	98,1	94,71	-2,61	-2,67%	20.248.162
Amazon.com Inc	AMAZON	227,01	232,02	232,32	225,55	-5,01	-2,16%	77.858.478
American Express Company	AMERICANE	342,46	345	352,52	340,92	-2,54	-0,74%	3.524.348
American International Group Inc	AIG	74,85	76,25	76,82	74,56	-1,4	-1,84%	2.576.785
Apple Inc	APPLE	275,15	287,4	288,8	273,75	-12,25	-4,26%	107.253.659
AT&T Inc	ATT	22,42	22,25	22,63	22,23	0,17	0,76%	43.268.405
Bank of America Corp	BOA	58,19	57,85	59,2	57,85	0,34	0,59%	33.759.457
BlackRock Inc	BLACKROCK	971,92	995	1002,47	966,13	-23,08	-2,32%	1.130.889
Boeing Co	BOEING	218,12	220,6	224,13	217,16	-2,48	-1,12%	4.692.987
Caterpillar Inc	CAT	1057,01	1024,64	1057,07	1015	32,37	3,16%	4.646.225
Chevron Corp	CHEVRON	172,24	170,22	172,77	169,27	2,02	1,19%	7.956.368
Cisco Systems Inc	CISCO	118,97	120,81	121,14	117,56	-1,84	-1,52%	26.927.685
Citigroup Inc	CITIGROUP	144,98	144,89	147,79	144,82	0,09	0,06%	12.158.545
Coca-Cola Co	COCACOLA	80,42	80,53	81,38	79,97	-0,11	-0,14%	16.034.483
Exxon Mobil Corp	EXXON	137,55	135,64	138,07	134,95	1,91	1,41%	13.297.155
FedEx Corporation	FEDEX	329,44	319,04	329,49	317,75	10,40	3,26%	2.709.152
Ford Motor Company	FORD	14,11	13,92	14,36	13,89	0,19	1,36%	61.756.071
GE Aerospace	GE	371,36	367,65	379,67	366,51	3,71	1,01%	7.592.286
General Motors Company	GM	78,53	79,1	80,43	78,39	-0,57	-0,72%	8.451.125
Goldman Sachs Group Inc	GOLDMAN	1065,09	1095,62	1105,25	1062,1	-30,53	-2,79%	1.950.982

Tablo Investing platformundan alınmıştır. Yurt dışı hisseleri, InvestAZ MT4 platformunda CFD kontratları üzerinden kaldıraçlı ve iki yönlü olarak işlem yapılabilir.

Yasal Çekinceler

Burada yer alan bilgiler INVESTAZ Yatırım Menkul Değerler A.Ş. tarafından genel bilgilendirme amacı ile hazırlanmıştır. Yatırım bilgi, yorum ve tavsiyeleri yatırım danışmanlığı kapsamında değildir. Yatırım danışmanlığı hizmeti, SPK tarafından yetkilendirilmiş yetkili kuruluşlar tarafından kişilerin risk ve getiri tercihleri dikkate alınarak sözleşme imzalanmak suretiyle kişiye özel olarak sunulmaktadır. Burada yer alan yorum ve tavsiyeler ise genel nitelikte olup tavsiyede bulunanların kişisel görüşlerine dayanmaktadır. Herhangi bir yatırım aracının alım-satım önerisi ya da getiri vaadi olarak yorumlanmamalıdır. Bu görüşler mali durumunuz ile risk ve getiri tercihlerinize uygun olmayabilir. Bu nedenle, sadece burada yer alan bilgilere dayanarak yatırım kararı verilmesi beklentilerinize uygun sonuçlar doğurmayabilir. Tüm veriler, INVESTAZ Yatırım Menkul Değerler A.Ş. tarafından güvenilir olduğuna inanılan kaynaklardan alınmıştır. Burada yer alan fiyatlar, veriler ve bilgilerin tam ve doğru olduğu garanti edilemez; içerik, haber verilmeksizin değiştirilebilir. Bu kaynakların kullanılması nedeni ile ortaya çıkabilecek hatalardan veya zararlardan kurum çalışanları ile INVESTAZ Yatırım Menkul Değerler A.Ş. Sorumlu değildir.

Şirket	Sembol	Son Fiyat	Açılış	Yüksek	Düşük	Fark	Fark (%)	Hacim
Google Inc	GOOGLEA	343,71	336,73	345,57	335,84	6,98	2,07%	44.564.576
Harley-Davidson Inc	HDAVIDSON	25,46	25,7	26,5	25,25	-0,24	-0,93%	1.667.240
Intel Corporation	INTEL	132,87	139,73	140,72	125,41	-6,86	-4,91%	123.120.247
International Business Machines	IBM	258,27	267,67	268,76	256	-9,4	-3,51%	8.539.694
Johnson & Johnson	JOHNSON	244,88	241,27	248,19	240,89	3,61	1,50%	10.134.552
JPMorgan Chase & Co	JPMORGAN	335,12	334,96	343,45	334,76	0,16	0,05%	10.049.358
McDonald's Corporation	MCDONALDS	264,54	272,69	273,34	264,53	-8,15	-2,99%	6.199.621
Microsoft Corporation	MICROSOFT	352,83	362,77	364,23	349,2	-9,94	-2,74%	66.360.473
Moodys Corporation	MOODYS	438,85	450,37	459,78	438,14	-11,52	-2,56%	1.181.204
Nike Inc	NIKE	40,9	41,8	41,86	40,44	-0,9	-2,15%	29.251.709
Oracle Corporation	ORACLE	152,46	157,35	157,62	150,36	-4,89	-3,11%	36.914.335
Pfizer Inc	PFIZER	23,67	24,19	24,34	23,62	-0,52	-2,15%	57.957.602
Procter & Gamble Company	PG	148,5	151,57	152,29	147,82	-3,07	-2,03%	11.202.143
Ralph Lauren Corp	RLAUREN	410,11	414,64	417,92	408,48	-4,53	-1,09%	503.949
Snapchat Inc	SNAPCHAT	4,34	4,5	4,51	4,28	-0,16	-3,56%	45.241.241
Starbucks Corporation	STARBUCKS	103,16	103,1	104,29	102,74	0,06	0,06%	6.854.545
Verizon Communications Inc	VERIZON	46,07	45,54	46,26	45,33	0,53	1,16%	17.592.756
Visa Inc	VISA	330,52	332,56	339,94	330,07	-2,04	-0,61%	7.052.927
Walmart Inc	WALLMART	115,78	117,47	118,58	115,38	-1,69	-1,44%	20.404.638
Walt Disney Company	DISNEY	98,05	101,11	101,58	97,99	-3,06	-3,03%	12.066.378
Western Union Co	WUNION	7,26	7,25	7,33	7,2	0,01	0,14%	5.910.652
Xerox Corp	XEROX	3,22	3,21	3,3	3,14	0,01	0,31%	3.119.401

Tablo Investing platformundan alınmıştır. Yurt dışı hisseleri, InvestAZ MT4 platformunda CFD kontratları üzerinden kaldıraçlı ve iki yönlü olarak işlem yapılabilir.

Yasal Çekinceler

Burada yer alan bilgiler INVESTAZ Yatırım Menkul Değerler A.Ş. tarafından genel bilgilendirme amacı ile hazırlanmıştır. Yatırım bilgi, yorum ve tavsiyeleri yatırım danışmanlığı kapsamında değildir. Yatırım danışmanlığı hizmeti, SPK tarafından yetkilendirilmiş yetkili kuruluşlar tarafından kişilerin risk ve getiri tercihleri dikkate alınarak sözleşme imzalanmak suretiyle kişiye özel olarak sunulmaktadır. Burada yer alan yorum ve tavsiyeler ise genel nitelikte olup tavsiyede bulunanların kişisel görüşlerine dayanmaktadır. Herhangi bir yatırım aracının alım-satım önerisi ya da getiri vaadi olarak yorumlanmamalıdır. Bu görüşler mali durumunuz ile risk ve getiri tercihlerinize uygun olmayabilir. Bu nedenle, sadece burada yer alan bilgilere dayanarak yatırım kararı verilmesi beklentilerinize uygun sonuçlar doğurmayabilir. Tüm veriler, INVESTAZ Yatırım Menkul Değerler A.Ş. tarafından güvenilir olduğuna inanılan kaynaklardan alınmıştır. Burada yer alan fiyatlar, veriler ve bilgilerin tam ve doğru olduğu garanti edilemez; içerik, haber verilmeksizin değiştirilebilir. Bu kaynakların kullanılması nedeni ile ortaya çıkabilecek hatalardan veya zararlardan kurum çalışanları ile INVESTAZ Yatırım Menkul Değerler A.Ş. Sorumlu değildir.

26.06.2026

FX Bülten

YATIRIM MENKUL DEĞERLER A.Ş.

INVEST


Parite	Fiyat	Günlük Değişim	Haftalık Değişim	Destek 1	Destek 2	Direnç 1	Direnç 2	5 Günlük HO.
MAJOR PARİTELER								
EURUSD	1,1377	0,07%	-0,82%	1,1361	1,1344	1,1387	1,1397	1,1383
GBPUSD	1,3204	0,09%	0,09%	1,3185	1,3165	1,3219	1,3233	1,3202
USDJPY	161,61	-0,11%	0,19%	161,50	161,40	161,78	161,96	161,67
USDCHF	0,8090	-0,15%	0,16%	0,8077	0,8065	0,8107	0,8125	0,8099
AUDUSD	0,6892	-0,26%	-1,68%	0,6871	0,6850	0,6917	0,6943	0,6924
USDCAD	1,4191	-0,07%	0,27%	1,4183	1,4174	1,4206	1,4220	1,4199

Parite	Fiyat	Günlük Değişim	Haftalık Değişim	Destek 1	Destek 2	Direnç 1	Direnç 2	5 Günlük HO.
MİNÖR PARİTELER								
AUDCAD	0,9781	-0,33%	-1,46%	0,9759	0,9737	0,9813	0,9845	0,9831
AUDCHF	0,5575	-0,40%	-1,44%	0,5559	0,5544	0,5598	0,5621	0,5608
AUDJPY	111,39	-0,37%	-1,51%	111,11	110,84	111,79	112,19	111,94
AUDNZD	1,2209	-0,21%	-0,08%	1,2177	1,2144	1,2256	1,2302	1,2222
CADCHF	0,5701	-0,04%	-0,06%	0,5693	0,5685	0,5711	0,5721	0,5704
CADJPY	113,89	-0,05%	-0,07%	113,79	113,69	114,03	114,17	113,87
CHFJPY	199,79	0,04%	-0,04%	199,51	199,23	200,00	200,22	199,63
EURAUD	1,6507	0,32%	0,90%	1,6455	1,6402	1,6542	1,6577	1,6440
EURCHF	0,9204	-0,08%	-0,60%	0,9195	0,9186	0,9215	0,9227	0,9220
EURGBP	0,8617	-0,03%	-0,65%	0,8611	0,8606	0,8621	0,8626	0,8622
EURJPY	183,87	-0,10%	-0,61%	183,69	183,50	184,08	184,28	184,08

Destek ve Direnç Hesaplaması: Destek ve direnç noktaları klasik pivot hesaplama yöntemi le hesaplanmakta olup; son işlem günü fiyat verileri üzerinden P: Pivot noktası, C: Kapanış fiyatı, H: En yüksek fiyat, L: En düşük fiyat, R1: Direnç 1, R2: Direnç 2, R3: Direnç 3, S1: Destek 1, S2: Destek 2 ve S3: Destek 3 şeklinde ifade edilirse ilgili destek ve direnç seviyelerinin hesaplanması şu şekilde olur; $R1= 2xP-L$, $R2= P+(R1-S1)$, $R3= H+2x(P-L)$, $S1= 2xP-H$, $S2= P-(R1-S1)$ ve $S3= L-2x(H-P)$.













Yasal Çekinceler

Burada yer alan bilgiler INVESTAZ Yatırım Menkul Değerler A.Ş. tarafından genel bilgilendirme amacı ile hazırlanmıştır. Yatırım bilgi, yorum ve tavsiyeleri yatırım danışmanlığı kapsamında değildir. Yatırım danışmanlığı hizmeti, SPK tarafından yetkilendirilmiş yetkili kuruluşlar tarafından kişilerin risk ve getiri tercihleri dikkate alınarak sözleşme imzalanmak suretiyle kişiye özel olarak sunulmaktadır. Burada yer alan yorum ve tavsiyeler ise genel nitelikte olup tavsiyede bulunanların kişisel görüşlerine dayanmaktadır. Herhangi bir yatırım aracının alım-satım önerisi ya da getiri vaadi olarak yorumlanmamalıdır. Bu görüşler mali durumunuz ile risk ve getiri tercihlerinize uygun olmayabilir. Bu nedenle, sadece burada yer alan bilgilere dayanarak yatırım kararı verilmesi beklentilerinize uygun sonuçlar doğurmayabilir. Tüm veriler, INVESTAZ Yatırım Menkul Değerler A.Ş tarafından güvenilir olduğuna inanılan kaynaklardan alınmıştır. Burada yer alan fiyatlar, veriler ve bilgilerin tam ve doğru olduğu garanti edilemez; içerik, haber verilmeksizin değiştirilebilir. Bu kaynakların kullanılması nedeni ile ortaya çıkabilecek hatalardan veya zararlardan kurum çalışanları ile INVESTAZ Yatırım Menkul Değerler A.Ş. Sorumlu değildir.

Parite	Fiyat	Günlük Değişim	Haftalık Değişim	Destek 1	Destek 2	Direnç 1	Direnç 2	5 Günlük HO.
MİNÖR PARİTELER								
EURNZD	2,0155	0,11%	0,83%	2,0091	2,0026	2,0200	2,0245	2,0095
GBPAUD	1,9158	0,34%	1,47%	1,9073	1,8989	1,9244	1,9330	1,9068
GBPCAD	1,8738	0,04%	0,06%	1,8716	1,8694	1,8762	1,8786	1,8746
GBPCHF	1,0682	-0,04%	0,18%	1,0670	1,0658	1,0697	1,0712	1,0694
GBPJPY	213,40	-0,02%	-0,05%	213,15	212,89	213,71	214,01	213,46
GBPNZD	2,3391	0,14%	1,44%	2,3320	2,3249	2,3445	2,3499	2,3310
NZDCAD	0,8010	-0,12%	-1,37%	0,7990	0,7970	0,8035	0,8059	0,8043
NZDCHF	0,4567	-0,16%	-1,38%	0,4553	0,4539	0,4588	0,4610	0,4588
NZDJPY	91,23	-0,15%	-1,45%	90,96	90,68	91,59	91,94	91,55
NZDUSD	0,5645	-0,05%	-1,65%	0,5628	0,5612	0,5660	0,5675	0,5665
EURCAD	1,6145	0,00%	-0,54%	1,6122	1,6099	1,6168	1,6191	1,6162

EMTİA

OILUK	74,61	-0,46%	-7,16%	73,95	73,29	75,35	76,08	-
OILUS	70,80	-0,70%	-7,62%	70,13	69,47	71,57	72,34	-
XAUUSD	4.012	-0,35%	-3,45%	3.985	3.957	4.038	4.064	4.068
XAGUSD	56,72	-1,88%	-12,23%	55,60	54,48	57,94	59,17	59,71
XPTUSD	1.581	-1,24%	-5,06%	1.560	1.539	1.605	1.629	1.621
XPDUUSD	1.184	-0,26%	-6,21%	1.168	1.152	1.198	1.211	1.209

	Merkez Bankası	Mevcut Faiz Oranı	Sonraki Toplantı Tarihi	Son Değişim Tarihi	Son Değişim Baz Puan
	TCMB Türkiye Cumhuriyet Merkez Bankası	37,00%	23.07.2026	22.01.2026	-100
	FED Federal Rezerv	3,75%	29.07.2026	10.12.2025	-25
	ECB Avrupa Merkez Bankası	2,40%	23.07.2026	11.06.2026	25
	BOE İngiltere Merkez Bankası	3,75%	30.07.2026	18.12.2025	-25
	SNB İsviçre Merkez Bankası	0,00%	24.09.2026	19.06.2025	-25
	RBA Avustralya Merkez Bankası	4,35%	11.08.2026	5.05.2026	25
	BOC Kanada Merkez Bankası	2,25%	15.07.2026	29.10.2025	-25
	BOJ Japonya Merkez Bankası	1,00%	31.07.2026	16.06.2026	25
	CBR Rusya Federasyonu Merkez Bankası	14,25%	24.07.2026	19.06.2026	-25
	RBI Hindistan Merkez Bankası	5,25%	5.08.2026	5.12.2025	-25
	PBOC Çin Merkez Bankası	3,00%	20.07.2026	20.05.2025	-10
	BCB Brezilya Merkez Bankası	14,25%	29.07.2026	17.06.2026	-25

HESAP AÇMAK İÇİN TIKLAYINIZ

InvestAZ Yatırım Menkul Değerler**Adres:** Büyükdere Caddesi, Özsezen İş Merkezi, C Blok No:126 Esentepe, Şişli**Kaynaklar :** INVESTAZ Yatırım Araştırma, Matriks ve Finnet Raporu**Hazırlayan Birim:** InvestAZ Yatırım Araştırma ve Strateji Departmanı**Web Adresi :** www.investaz.com.tr**Mail:** arastirma@investaz.com.tr**Tel:** 90 (212) 238 88 88**Yasal Çekinceler**

Burada yer alan bilgiler INVESTAZ Yatırım Menkul Değerler A.Ş. tarafından genel bilgilendirme amacı ile hazırlanmıştır. Yatırım bilgi, yorum ve tavsiyeleri yatırım danışmanlığı kapsamında değildir. Yatırım danışmanlığı hizmeti, SPK tarafından yetkilendirilmiş yetkili kuruluşlar tarafından kişilerin risk ve getiri tercihleri dikkate alınarak sözleşme imzalanmak suretiyle kişiye özel olarak sunulmaktadır. Burada yer alan yorum ve tavsiyeler ise genel nitelikte olup tavsiyede bulunanların kişisel görüşlerine dayanmaktadır. Herhangi bir yatırım aracının alım-satım önerisi ya da getiri vaadi olarak yorumlanmamalıdır. Bu görüşler mali durumunuz ile risk ve getiri tercihlerinize uygun olmayabilir. Bu nedenle, sadece burada yer alan bilgilere dayanarak yatırım kararı verilmesi beklentilerinize uygun sonuçlar doğurmayabilir. Tüm veriler, INVESTAZ Yatırım Menkul Değerler A.Ş. tarafından güvenilir olduğuna inanılan kaynaklardan alınmıştır. Burada yer alan fiyatlar, veriler ve bilgilerin tam ve doğru olduğu garanti edilemez; içerik, haber verilmeksizin değiştirilebilir. Bu kaynakların kullanılması nedeni ile ortaya çıkabilecek hatalardan veya zararlardan kurum çalışanları ile INVESTAZ Yatırım Menkul Değerler A.Ş. Sorumlu değildir.