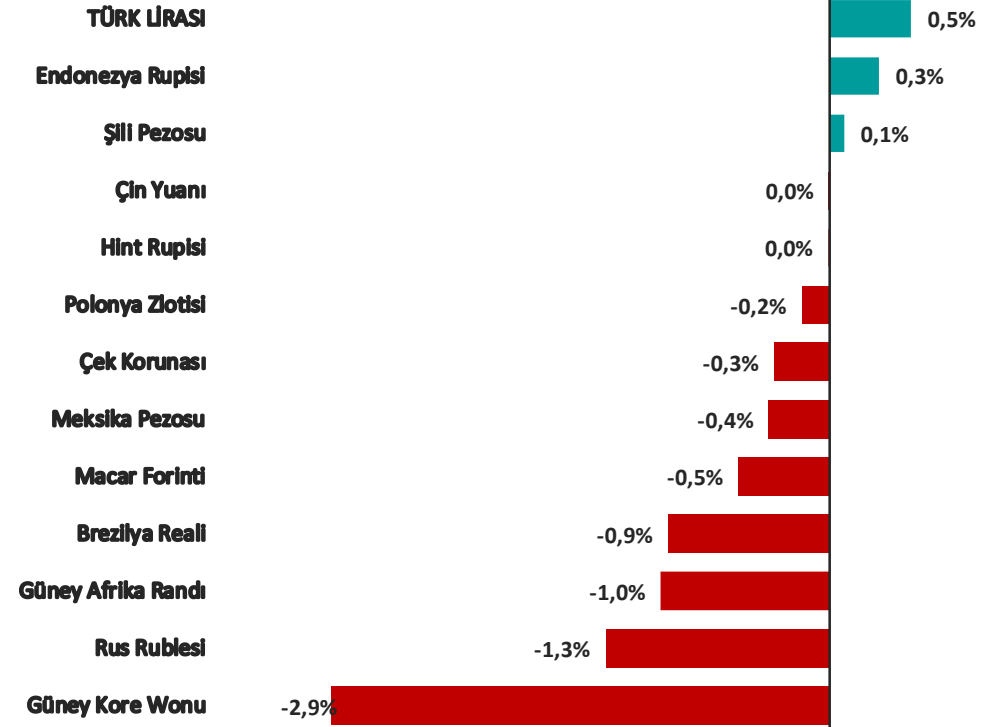


Pariteler	Son	Günlük Değişim %	Haftalık Değişim %	Aylık Değişim %
USDTRY	46,8556	0,04%	0,47%	1,63%
EURTRY	53,5347	0,16%	0,84%	0,68%
GBPTRY	62,6182	0,02%	0,99%	1,74%
EURUSD	1,1419	0,06%	0,36%	-0,98%
GBPUSD	1,3356	-0,03%	0,61%	0,11%
USDJPY	162,32	0,13%	-0,17%	1,33%

Emtia	Son	Günlük Değişim %	Haftalık Değişim %	Aylık Değişim %
GAUTRY	6.215	0,52%	2,76%	-3,19%
XAUUSD	4.126	0,47%	2,34%	-4,72%
XAGUSD	60,60	1,07%	2,52%	-11,09%
OILUK	76,53	0,91%	7,42%	-18,09%
OILUS	72,66	0,84%	6,77%	-19,08%

Sepetler	Son	Günlük Değişim %	Haftalık Değişim %	Aylık Değişim %
0,5\$+0,5€	50,1838	0,08%	0,53%	0,87%
DXY	101,03	-0,13%	-0,34%	0,99%

Gelişmekte Olan Ülke Para Birimlerinin Dolar Karşısındaki Değişimi (son 1 hafta)



Yasal Çekinceler

Burada yer alan bilgiler INVESTAZ Yatırım Menkul Değerler A.Ş. tarafından genel bilgilendirme amacı ile hazırlanmıştır. Yatırım bilgi, yorum ve tavsiyeleri yatırım danışmanlığı kapsamında değildir. Yatırım danışmanlığı hizmeti, SPK tarafından yetkilendirilmiş yetkili kuruluşlar tarafından kişilerin risk ve getiri tercihleri dikkate alınarak sözleşme imzalanmak suretiyle kişiye özel olarak sunulmaktadır. Burada yer alan yorum ve tavsiyeler ise genel nitelikte olup tavsiyede bulunanların kişisel görüşlerine dayanmaktadır. Herhangi bir yatırım aracının alım-satım önerisi ya da getiri vaadi olarak yorumlanmamalıdır. Bu görüşler mali durumunuz ile risk ve getiri tercihlerinize uygun olmayabilir. Bu nedenle, sadece burada yer alan bilgilere dayanarak yatırım kararı verilmesi beklentilerinize uygun sonuçlar doğurmayabilir. Tüm veriler, INVESTAZ Yatırım Menkul Değerler A.Ş. tarafından güvenilir olduğuna inanılan kaynaklardan alınmıştır. Burada yer alan fiyatlar, veriler ve bilgilerin tam ve doğru olduğu garanti edilemez; içerik, haber verilmeksizin değiştirilebilir. Bu kaynakların kullanılması nedeni ile ortaya çıkabilecek hatalardan veya zararlardan kurum çalışanları ile INVESTAZ Yatırım Menkul Değerler A.Ş. Sorumlu değildir.

Ülke Para Birimlerinin Haftalık Değişimi (%)

NZD/USD %0,79	NZD/CAD %0,58		AUD/JPY %0,52		GBP/USD %0,61					
	NZD/CHF %0,56									
AUD/USD %0,70	AUD/CHF %0,51	AUD/CAD %0,45	EUR/NZD %-0,44	GBP/JPY %0,43	GBP/CHF %0,41					
					GBP/CAD %0,39					
NZD/JPY %0,65					EUR/USD %0,36	EUR/GBP %-0,24	EUR/JPY %0,19			
						USD/CAD %-0,21	GBP/NZD %-0,18			
					EUR/CHF %0,18		USD/CHF %-0,18			
					EUR/AUD %-0,32	USD/JPY %-0,17	EUR/CAD %0,16	AUD/NZD %-0,10	CAD/JPY %0,03	
					GBP/AUD %-0,10	CHF/JPY %0,03				

Yasal Çekinceler

Burada yer alan bilgiler INVESTAZ Yatırım Menkul Değerler A.Ş. tarafından genel bilgilendirme amacı ile hazırlanmıştır. Yatırım bilgi, yorum ve tavsiyeleri yatırım danışmanlığı kapsamında değildir. Yatırım danışmanlığı hizmeti, SPK tarafından yetkilendirilmiş yetkili kuruluşlar tarafından kişilerin risk ve getiri tercihleri dikkate alınarak sözleşme imzalanmak suretiyle kişiye özel olarak sunulmaktadır. Burada yer alan yorum ve tavsiyeler ise genel nitelikte olup tavsiyede bulunanların kişisel görüşlerine dayanmaktadır. Herhangi bir yatırım aracının alım-satım önerisi ya da getiri vaadi olarak yorumlanmamalıdır. Bu görüşler mali durumunuz ile risk ve getiri tercihlerinize uygun olmayabilir. Bu nedenle, sadece burada yer alan bilgilere dayanarak yatırım kararı verilmesi beklentilerinize uygun sonuçlar doğurmayabilir. Tüm veriler, INVESTAZ Yatırım Menkul Değerler A.Ş. tarafından güvenilir olduğuna inanılan kaynaklardan alınmıştır. Burada yer alan fiyatlar, veriler ve bilgilerin tam ve doğru olduğu garanti edilemez; içerik, haber verilmeksizin değiştirilebilir. Bu kaynakların kullanılması nedeni ile ortaya çıkabilecek hatalardan veya zararlardan kurum çalışanları ile INVESTAZ Yatırım Menkul Değerler A.Ş. Sorumlu değildir.

8.07.2026

FX Bülten Major Pariteler

YATIRIM MENKUL DEĞERLER A.Ş.
INVEST

AZ

EURUSD

Direnç 3
1,1452

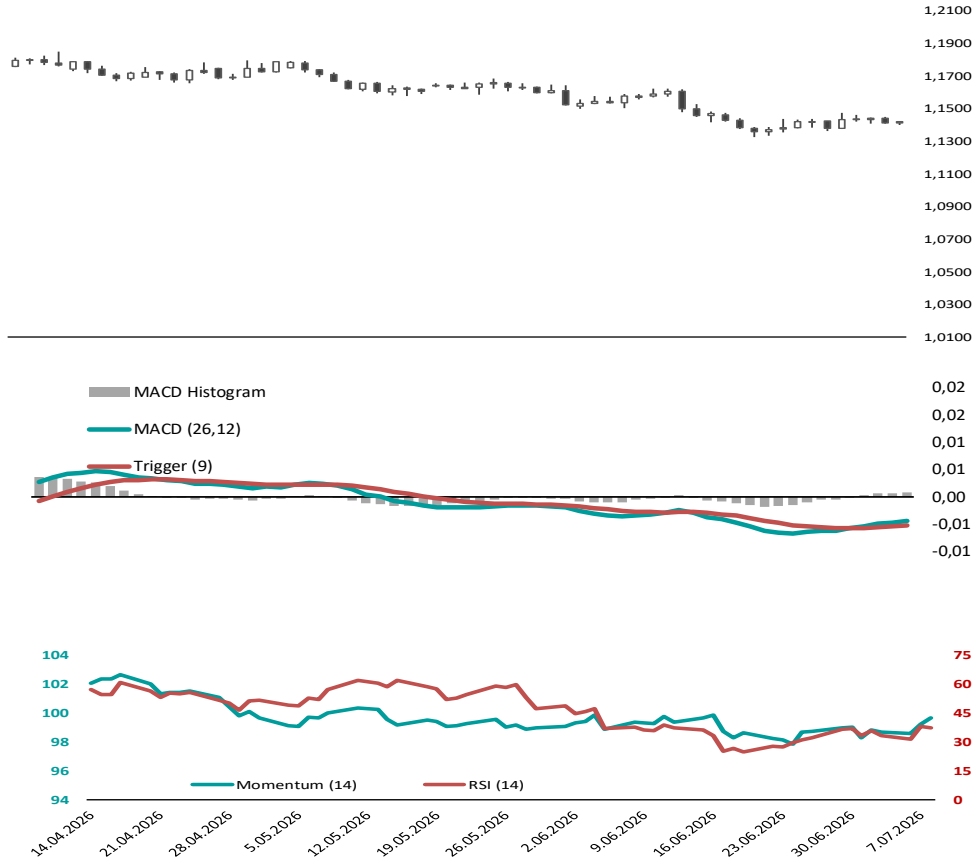
Direnç 2
1,1437

Direnç 1
1,1428

Destek 1
1,1404

Destek 2
1,1389

Destek 3
1,1380



GBPUSD

Direnç 3
1,3384

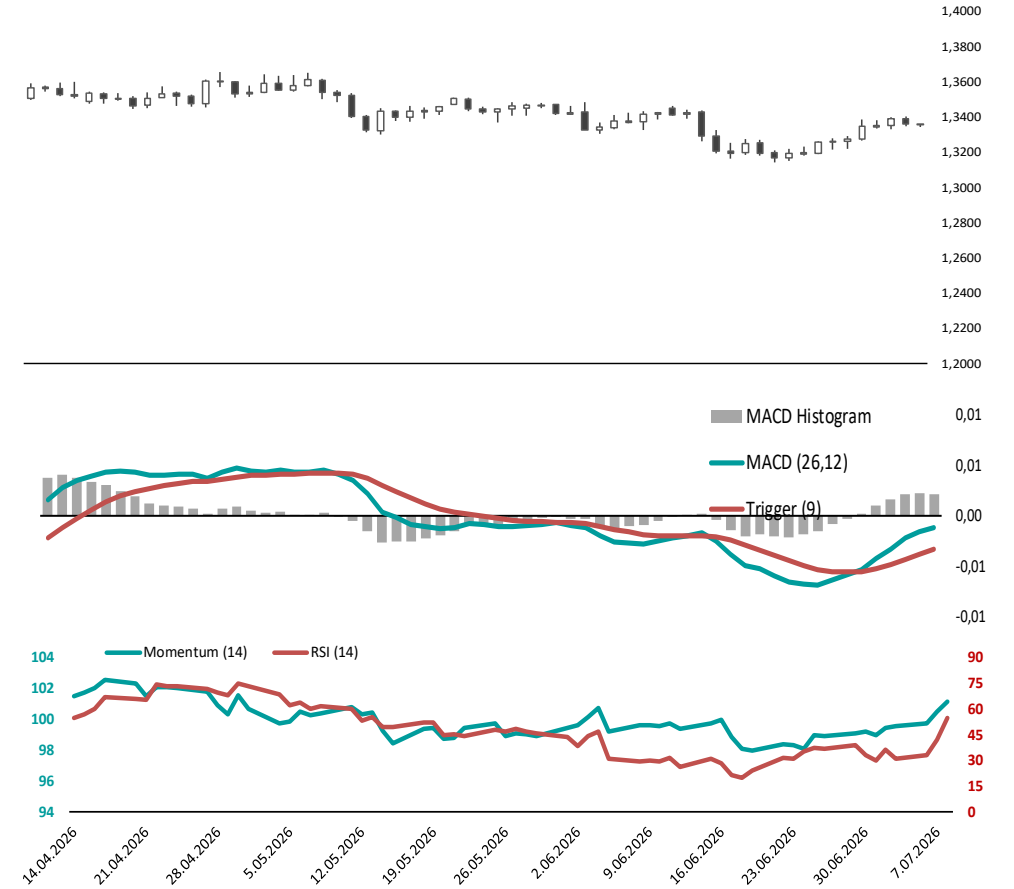
Direnç 2
1,3373

Direnç 1
1,3364

Destek 1
1,3344

Destek 2
1,3333

Destek 3
1,3324



Yasal Çekinceler

Burada yer alan bilgiler INVESTAZ Yatırım Menkul Değerler A.Ş. tarafından genel bilgilendirme amacı ile hazırlanmıştır. Yatırım bilgi, yorum ve tavsiyeleri yatırım danışmanlığı kapsamında değildir. Yatırım danışmanlığı hizmeti, SPK tarafından yetkilendirilmiş yetkili kuruluşlar tarafından kişilerin risk ve getiri tercihleri dikkate alınarak sözleşme imzalanmak suretiyle kişiye özel olarak sunulmaktadır. Burada yer alan yorum ve tavsiyeler ise genel nitelikte olup tavsiyede bulunanların kişisel görüşlerine dayanmaktadır. Herhangi bir yatırım aracının alım-satım önerisi ya da getiri vaadi olarak yorumlanmamalıdır. Bu görüşler mali durumunuz ile risk ve getiri tercihlerinize uygun olmayabilir. Bu nedenle, sadece burada yer alan bilgilere dayanarak yatırım kararı verilmesi beklentilerinize uygun sonuçlar doğurmayabilir. Tüm veriler, INVESTAZ Yatırım Menkul Değerler A.Ş tarafından güvenilir olduğuna inanılan kaynaklardan alınmıştır. Burada yer alan fiyatlar, veriler ve bilgilerin tam ve doğru olduğu garanti edilemez; içerik, haber verilmeksizin değiştirilebilir. Bu kaynakların kullanılması nedeni ile ortaya çıkabilecek hatalardan veya zararlardan kurum çalışanları ile INVESTAZ Yatırım Menkul Değerler A.Ş. Sorumlu değildir.

8.07.2026

FX Bülten Major Pariteler

YATIRIM MENKUL DEĞERLER A.Ş.

INVEST

AZ

USDJPY

Direnç 3
163,01

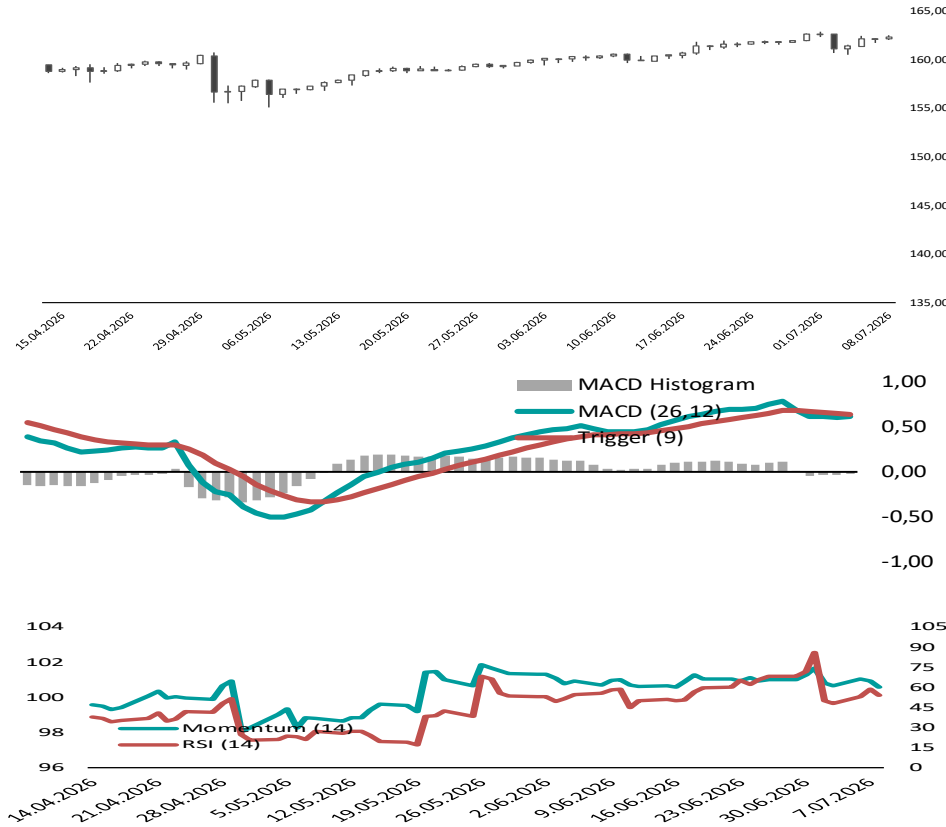
Direnç 2
162,74

Direnç 1
162,53

Destek 1
162,04

Destek 2
161,77

Destek 3
161,56



USDCHF

Direnç 3
0,8115

Direnç 2
0,8106

Direnç 1
0,8093

Destek 1
0,8071

Destek 2
0,8062

Destek 3
0,8049
Direnç 3
1,4238

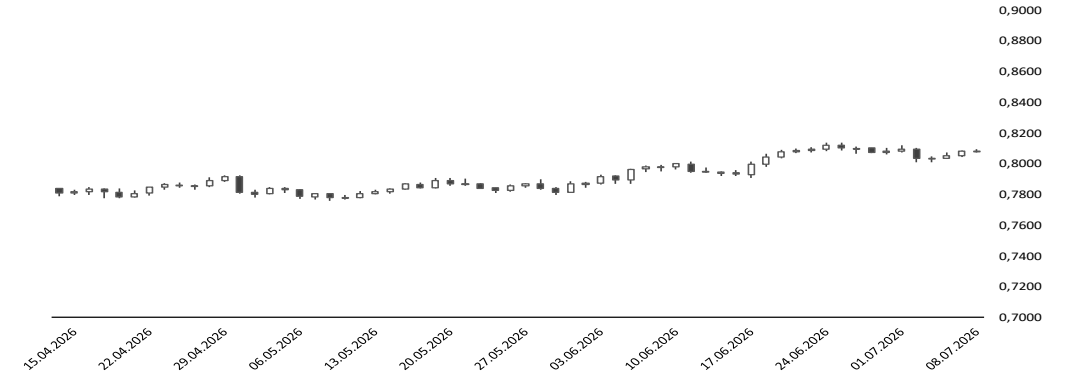
Direnç 2
1,4226

Direnç 1
1,4206

Destek 1
1,4174

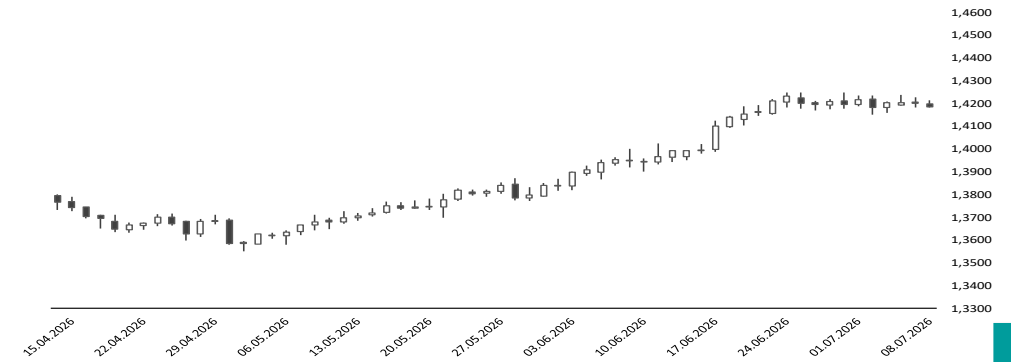
Destek 2
1,4162

Destek 3
1,4142



USDCAD

Destek 3
1,4142



Yasal Çekinceler

Burada yer alan bilgiler INVESTAZ Yatırım Menkul Değerler A.Ş. tarafından genel bilgilendirme amacı ile hazırlanmıştır. Yatırım bilgi, yorum ve tavsiyeleri yatırım danışmanlığı kapsamında değildir. Yatırım danışmanlığı hizmeti, SPK tarafından yetkilendirilmiş yetkili kuruluşlar tarafından kişilerin risk ve getiri tercihleri dikkate alınarak sözleşme imzalanmak suretiyle kişiye özel olarak sunulmaktadır. Burada yer alan yorum ve tavsiyeler ise genel nitelikte olup tavsiyede bulunanların kişisel görüşlerine dayanmaktadır. Herhangi bir yatırım aracının alım-satım önerisi ya da getiri vaadi olarak yorumlanmamalıdır. Bu görüşler mali durumunuz ile risk ve getiri tercihlerinize uygun olmayabilir. Bu nedenle, sadece burada yer alan bilgilere dayanarak yatırım kararı verilmesi beklentilerinize uygun sonuçlar doğurmayabilir. Tüm veriler, INVESTAZ Yatırım Menkul Değerler A.Ş tarafından güvenilir olduğuna inanılan kaynaklardan alınmıştır. Burada yer alan fiyatlar, veriler ve bilgilerin tam ve doğru olduğu garanti edilemez; içerik, haber verilmeksizin değiştirilebilir. Bu kaynakların kullanılması nedeni ile ortaya çıkabilecek hatalardan veya zararlardan kurum çalışanları ile INVESTAZ Yatırım Menkul Değerler A.Ş. Sorumlu değildir.

8.07.2026

FX Bülten Değerli Metaller

YATIRIM MENKUL DEĞERLER A.Ş.

INVEST

AZ

XAUUSD

Direnç 3

4.182,49

Direnç 2

4.158,22

Direnç 1

4.142,75

Destek 1

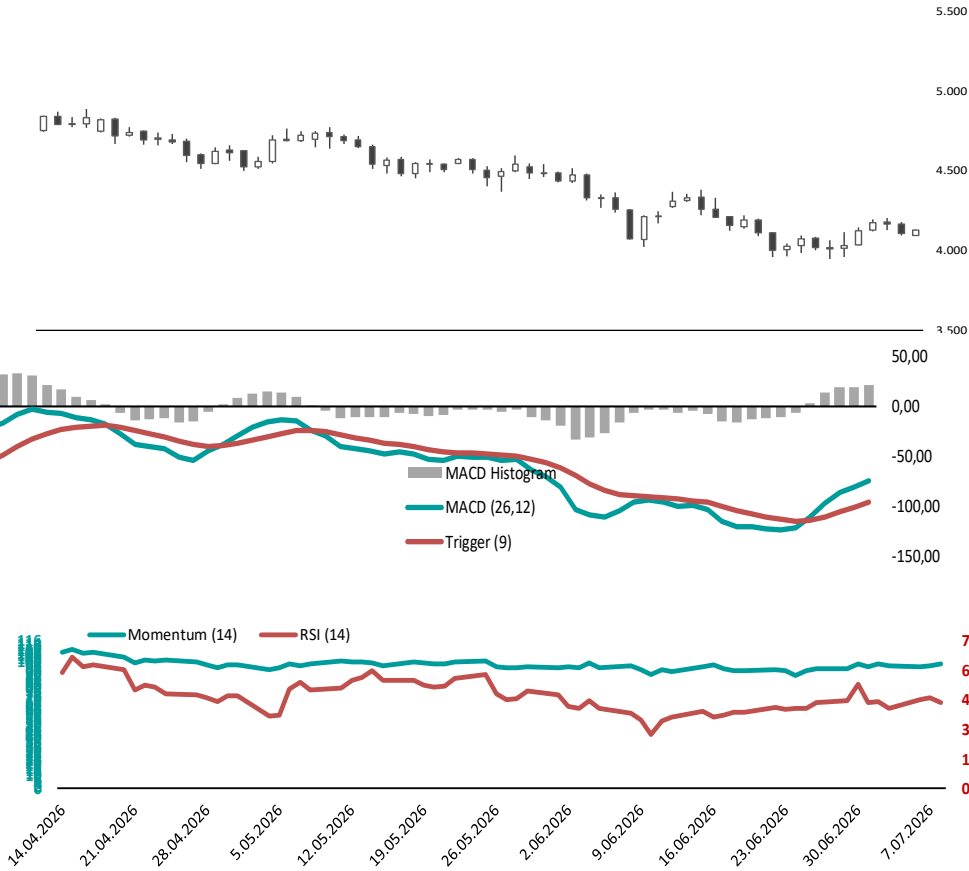
4.103,01

Destek 2

4.078,74

Destek 3

4.063,27



XAGUSD

Direnç 3

62,73

Direnç 2

61,86

Direnç 1

61,34

Destek 1

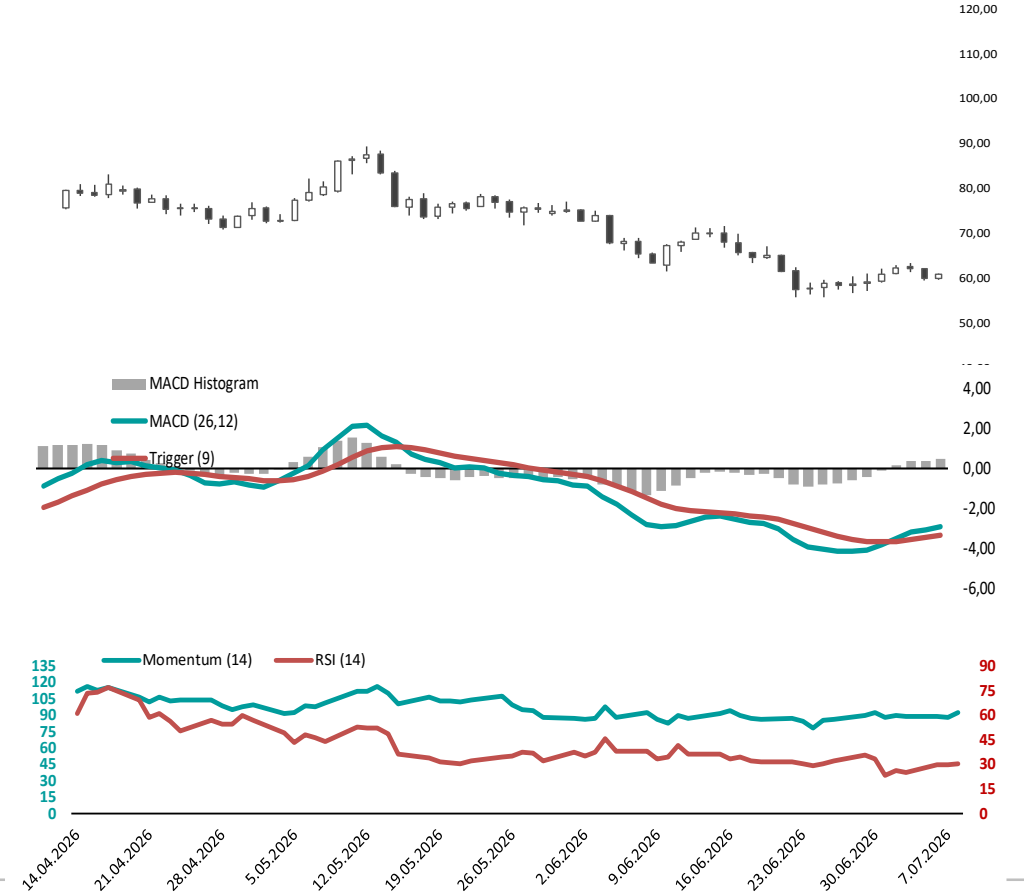
59,95

Destek 2

59,08

Destek 3

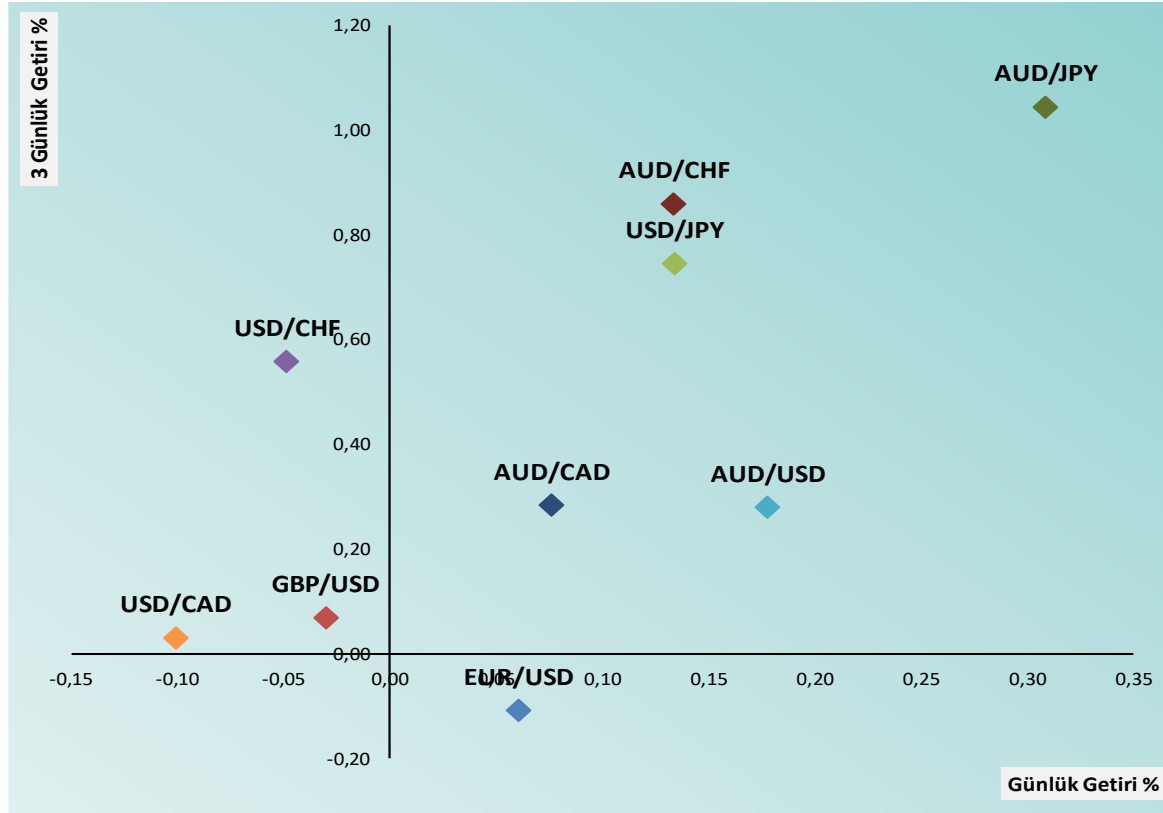
58,56



Yasal Çekinceler

Burada yer alan bilgiler INVESTAZ Yatırım Menkul Değerler A.Ş. tarafından genel bilgilendirme amacı ile hazırlanmıştır. Yatırım bilgi, yorum ve tavsiyeleri yatırım danışmanlığı kapsamında değildir. Yatırım danışmanlığı hizmeti, SPK tarafından yetkilendirilmiş yetkili kuruluşlar tarafından kişilerin risk ve getiri tercihleri dikkate alınarak sözleşme imzalanmak suretiyle kişiye özel olarak sunulmaktadır. Burada yer alan yorum ve tavsiyeler ise genel nitelikte olup tavsiyede bulunanların kişisel görüşlerine dayanmaktadır. Herhangi bir yatırım aracının alım-satım önerisi ya da getiri vaadi olarak yorumlanmamalıdır. Bu görüşler mali durumunuz ile risk ve getiri tercihlerinize uygun olmayabilir. Bu nedenle, sadece burada yer alan bilgilere dayanarak yatırım kararı verilmesi beklentilerinize uygun sonuçlar doğurmayabilir. Tüm veriler, INVESTAZ Yatırım Menkul Değerler A.Ş tarafından güvenilir olduğuna inanılan kaynaklardan alınmıştır. Burada yer alan fiyatlar, veriler ve bilgilerin tam ve doğru olduğu garanti edilemez; içerik, haber verilmeksizin değiştirilebilir. Bu kaynakların kullanılması nedeni ile ortaya çıkabilecek hatalardan veya zararlardan kurum çalışanları ile INVESTAZ Yatırım Menkul Değerler A.Ş. Sorumlu değildir.

FX Günlük ve Son 3 günlük Getiri Performansı



Parite	Fiyat	5 Günlük Hareketli Ortalama	21 Günlük Hareketli Ortalama	Volatilite (Aylık)
MAJÖR PARİTELER				
EURUSD	1,1419	1,1428	1,1411	1,77%
GBPUSD	1,3356	1,3361	1,3271	1,89%
USDJPY	162,32	161,80	161,85	2,28%
USDCHF	0,8080	0,8056	0,8080	2,09%
AUDUSD	0,6942	0,6938	0,6930	2,35%
USDCAD	1,4186	1,4195	1,4197	1,22%
MİNÖR PARİTELER				
EURCHF	0,9227	0,9208	0,9220	1,01%
EURGBP	0,8550	0,8554	0,8597	1,09%
EURJPY	185,35	184,91	184,70	1,71%
GBPAUD	1,9239	1,9255	1,9154	1,63%
GBPCAD	1,8946	1,8964	1,8844	1,50%
GBPCHF	1,0792	1,0764	1,0724	1,48%
GBPJPY	216,78	216,17	214,85	1,91%
KIYMETLİ METALLER				
XAUUSD	4.127	4.140	4.093	7,69%
XAGUSD	60,83	61,20	60,53	17,36%

Yasal Çekinceler

Burada yer alan bilgiler INVESTAZ Yatırım Menkul Değerler A.Ş. tarafından genel bilgilendirme amacı ile hazırlanmıştır. Yatırım bilgi, yorum ve tavsiyeleri yatırım danışmanlığı kapsamında değildir. Yatırım danışmanlığı hizmeti, SPK tarafından yetkilendirilmiş yetkili kuruluşlar tarafından kişilerin risk ve getiri tercihleri dikkate alınarak sözleşme imzalanmak suretiyle kişiye özel olarak sunulmaktadır. Burada yer alan yorum ve tavsiyeler ise genel nitelikte olup tavsiyede bulunanların kişisel görüşlerine dayanmaktadır. Herhangi bir yatırım aracının alım-satım önerisi ya da getiri vaadi olarak yorumlanmamalıdır. Bu görüşler mali durumunuz ile risk ve getiri tercihlerinize uygun olmayabilir. Bu nedenle, sadece burada yer alan bilgilere dayanarak yatırım kararı verilmesi beklentilerinize uygun sonuçlar doğurmayabilir. Tüm veriler, INVESTAZ Yatırım Menkul Değerler A.Ş. tarafından güvenilir olduğuna inanılan kaynaklardan alınmıştır. Burada yer alan fiyatlar, veriler ve bilgilerin tam ve doğru olduğu garanti edilemez; içerik, haber verilmeksizin değiştirilebilir. Bu kaynakların kullanılması nedeni ile ortaya çıkabilecek hatalardan veya zararlardan kurum çalışanları ile INVESTAZ Yatırım Menkul Değerler A.Ş. Sorumlu değildir.

8.07.2026

FX Bülten Yurt Dışı Hisseler

YATIRIM MENKUL DEĞERLER A.Ş.
INVEST



Şirket	Sembol	Son Fiyat	Açılış	Yüksek	Düşük	Fark	Fark (%)	Hacim
3M Company	MMM	158,01	159,81	159,9	156,43	-1,8	-1,13%	1.839.595
Alibaba Group Holdings Ltd	ALIBABA	98,14	97,8	99,74	97,39	0,34	0,35%	10.204.156
Amazon.com Inc	AMAZON	245,98	246,98	248,93	242,7	-1	-0,40%	40.579.603
American Express Company	AMERICANE	349,58	358,54	359,59	349,24	-8,96	-2,50%	2.909.006
American International Group Inc	AIG	81,06	81,4	82,45	80,98	-0,34	-0,42%	3.238.678
Apple Inc	APPLE	310,66	315,29	315,48	310,15	-4,63	-1,47%	42.490.002
AT&T Inc	ATT	21,09	20,92	21,27	20,86	0,17	0,81%	66.469.414
Bank of America Corp	BOA	59,86	60,29	60,83	59,79	-0,43	-0,71%	29.306.142
BlackRock Inc	BLACKROCK	1009,43	1012,3	1019,01	1003,44	-2,87	-0,28%	462.189
Boeing Co	BOEING	231,68	235,9	237,48	230,46	-4,22	-1,79%	4.364.665
Caterpillar Inc	CAT	940,12	946,5	950	909,53	-6,38	-0,67%	3.810.217
Chevron Corp	CHEVRON	174,01	170,14	174,61	170	3,87	2,27%	9.748.873
Cisco Systems Inc	CISCO	111,79	112,79	114,03	111,67	-1	-0,89%	16.650.874
Citigroup Inc	CITIGROUP	140,77	144,06	144,71	140,66	-3,29	-2,28%	9.737.618
Coca-Cola Co	COCACOLA	84,05	84,6	85,68	83,64	-0,55	-0,65%	17.835.225
Exxon Mobil Corp	EXXON	141,69	138,56	141,74	138,13	3,13	2,26%	14.667.799
FedEx Corporation	FEDEX	312,88	311,79	313,94	309,5	1,09	0,35%	1.381.404
Ford Motor Company	FORD	13,56	13,75	13,8	13,55	-0,19	-1,38%	43.813.404
GE Aerospace	GE	366,98	377,4	377,9	363,63	-10,42	-2,76%	4.263.065
General Motors Company	GM	76,03	77,72	77,72	75,64	-1,69	-2,17%	7.825.761
Goldman Sachs Group Inc	GOLDMAN	1042,98	1052	1053,86	1035,13	-9,02	-0,86%	1.353.462

Tablo Investing platformundan alınmıştır. Yurt dışı hisseleri, InvestAZ MT4 platformunda CFD kontratları üzerinden kaldıraçlı ve iki yönlü olarak işlem yapılabilir.

Yasal Çekinceler

Burada yer alan bilgiler INVESTAZ Yatırım Menkul Değerler A.Ş. tarafından genel bilgilendirme amacı ile hazırlanmıştır. Yatırım bilgi, yorum ve tavsiyeleri yatırım danışmanlığı kapsamında değildir. Yatırım danışmanlığı hizmeti, SPK tarafından yetkilendirilmiş yetkili kuruluşlar tarafından kişilerin risk ve getiri tercihleri dikkate alınarak sözleşme imzalanmak suretiyle kişiye özel olarak sunulmaktadır. Burada yer alan yorum ve tavsiyeler ise genel nitelikte olup tavsiyede bulunanların kişisel görüşlerine dayanmaktadır. Herhangi bir yatırım aracının alım-satım önerisi ya da getiri vaadi olarak yorumlanmamalıdır. Bu görüşler mali durumunuz ile risk ve getiri tercihlerinize uygun olmayabilir. Bu nedenle, sadece burada yer alan bilgilere dayanarak yatırım kararı verilmesi beklentilerinize uygun sonuçlar doğurmayabilir. Tüm veriler, INVESTAZ Yatırım Menkul Değerler A.Ş. tarafından güvenilir olduğuna inanılan kaynaklardan alınmıştır. Burada yer alan fiyatlar, veriler ve bilgilerin tam ve doğru olduğu garanti edilemez; içerik, haber verilmeksizin değiştirilebilir. Bu kaynakların kullanılması nedeni ile ortaya çıkabilecek hatalardan veya zararlardan kurum çalışanları ile INVESTAZ Yatırım Menkul Değerler A.Ş. Sorumlu değildir.

8.07.2026

FX Bülten Yurt Dışı Hisseler

YATIRIM MENKUL DEĞERLER A.Ş.

INVEST

AZ

Şirket	Sembol	Son Fiyat	Açılış	Yüksek	Düşük	Fark	Fark (%)	Hacim
Google Inc	GOOGLEA	367,03	369,07	373,16	365,5	-2,04	-0,55%	24.045.581
Harley-Davidson Inc	HDAVIDSON	25,89	25,35	26,01	25,26	0,54	2,13%	1.964.312
Intel Corporation	INTEL	110,39	116,3	116,47	108,3	-5,91	-5,08%	140.405.927
International Business Machines	IBM	306,13	305,66	311,8	300,49	0,47	0,15%	8.618.569
Johnson & Johnson	JOHNSON	267,24	264,89	269,43	264,05	2,35	0,89%	9.089.652
JPMorgan Chase & Co	JPMORGAN	339,22	340,98	341,4	337,09	-1,76	-0,52%	7.115.819
McDonald's Corporation	MCDONALDS	282,21	283,8	287,1	281,38	-1,59	-0,56%	3.688.504
Microsoft Corporation	MICROSOFT	388,84	392,49	395,57	388,22	-3,65	-0,93%	29.297.524
Moodys Corporation	MOODYS	500,49	501,46	504,91	498,11	-0,97	-0,19%	824.116
Nike Inc	NIKE	43,21	43,72	44,04	42,88	-0,51	-1,17%	17.784.861
Oracle Corporation	ORACLE	141,6	143,72	145,56	137,55	-2,12	-1,48%	47.199.976
Pfizer Inc	PFIZER	24,07	24,05	24,35	23,93	0,02	0,08%	44.101.385
Procter & Gamble Company	PG	152,75	152,66	153,49	150,61	0,09	0,06%	8.061.360
Ralph Lauren Corp	RLAUREN	395,31	399	399,32	392,77	-3,69	-0,92%	447.631
Snapchat Inc	SNAPCHAT	4,65	4,78	4,81	4,61	-0,13	-2,72%	36.865.814
Starbucks Corporation	STARBUCKS	103,61	103,57	105,75	102,89	0,04	0,04%	5.556.591
Verizon Communications Inc	VERIZON	42,59	42,7	43,5	42,42	-0,11	-0,26%	34.682.408
Visa Inc	VISA	352,2	348,39	356,08	346,92	3,81	1,09%	7.332.535
Walmart Inc	WALLMART	111,54	112,97	113,5	111,3	-1,43	-1,27%	19.941.406
Walt Disney Company	DISNEY	97,48	98,14	99,04	96,92	-0,66	-0,67%	9.936.369
Western Union Co	WUNION	7,95	8,05	8,14	7,93	-0,1	-1,24%	9.840.228
Xerox Corp	XEROX	2,67	2,84	2,96	2,66	-0,17	-5,99%	4.490.017

Tablo Investing platformundan alınmıştır. Yurt dışı hisseleri, InvestAZ MT4 platformunda CFD kontratları üzerinden kaldıraçlı ve iki yönlü olarak işlem yapılabilir.

Yasal Çekinceler

Burada yer alan bilgiler INVESTAZ Yatırım Menkul Değerler A.Ş. tarafından genel bilgilendirme amacı ile hazırlanmıştır. Yatırım bilgi, yorum ve tavsiyeleri yatırım danışmanlığı kapsamında değildir. Yatırım danışmanlığı hizmeti, SPK tarafından yetkilendirilmiş yetkili kuruluşlar tarafından kişilerin risk ve getiri tercihleri dikkate alınarak sözleşme imzalanmak suretiyle kişiye özel olarak sunulmaktadır. Burada yer alan yorum ve tavsiyeler ise genel nitelikte olup tavsiyede bulunanların kişisel görüşlerine dayanmaktadır. Herhangi bir yatırım aracının alım-satım önerisi ya da getiri vaadi olarak yorumlanmamalıdır. Bu görüşler mali durumunuz ile risk ve getiri tercihlerinize uygun olmayabilir. Bu nedenle, sadece burada yer alan bilgilere dayanarak yatırım kararı verilmesi beklentilerinize uygun sonuçlar doğurmayabilir. Tüm veriler, INVESTAZ Yatırım Menkul Değerler A.Ş. tarafından güvenilir olduğuna inanılan kaynaklardan alınmıştır. Burada yer alan fiyatlar, veriler ve bilgilerin tam ve doğru olduğu garanti edilemez; içerik, haber verilmeksizin değiştirilebilir. Bu kaynakların kullanılması nedeni ile ortaya çıkabilecek hatalardan veya zararlardan kurum çalışanları ile INVESTAZ Yatırım Menkul Değerler A.Ş. Sorumlu değildir.

8.07.2026

FX Bülten

YATIRIM MENKUL DEĞERLER A.Ş.

INVEST

AZ

Parite	Fiyat	Günlük Değişim	Haftalık Değişim	Destek 1	Destek 2	Direnç 1	Direnç 2	5 Günlük HO.
MAJÖR PARİTELER								
EURUSD	1,1419	0,06%	0,36%	1,1404	1,1389	1,1428	1,1437	1,1428
GBPUSD	1,3356	-0,03%	0,61%	1,3344	1,3333	1,3364	1,3373	1,3361
USDJPY	162,32	0,13%	-0,17%	162,04	161,77	162,53	162,74	161,80
USDCHF	0,8080	-0,05%	-0,18%	0,8071	0,8062	0,8093	0,8106	0,8056
AUDUSD	0,6942	0,18%	0,70%	0,6926	0,6909	0,6952	0,6963	0,6938
USDCAD	1,4186	-0,10%	-0,21%	1,4174	1,4162	1,4206	1,4226	1,4195

Parite	Fiyat	Günlük Değişim	Haftalık Değişim	Destek 1	Destek 2	Direnç 1	Direnç 2	5 Günlük HO.
MİNÖR PARİTELER								
AUDCAD	0,9847	0,08%	0,45%	0,9828	0,9808	0,9864	0,9880	0,9849
AUDCHF	0,5609	0,13%	0,51%	0,5595	0,5581	0,5620	0,5631	0,5590
AUDJPY	112,68	0,31%	0,52%	112,32	111,97	112,90	113,13	112,26
AUDNZD	1,2142	-0,47%	-0,10%	1,2116	1,2090	1,2192	1,2242	1,2167
CADCHF	0,5696	0,05%	0,03%	0,5686	0,5675	0,5703	0,5710	0,5677
CADJPY	114,42	0,24%	0,03%	114,16	113,90	114,56	114,71	113,99
CHFJPY	200,88	0,17%	0,03%	200,46	200,03	201,17	201,47	200,80
EURAUD	1,6450	-0,14%	-0,32%	1,6428	1,6407	1,6477	1,6505	1,6473
EURCHF	0,9227	0,04%	0,18%	0,9215	0,9203	0,9235	0,9243	0,9208
EURGBP	0,8550	0,09%	-0,24%	0,8541	0,8531	0,8555	0,8560	0,8554
EURJPY	185,35	0,20%	0,19%	184,97	184,59	185,57	185,78	184,91













Destek ve Direnç Hesaplaması: Destek ve direnç noktaları klasik pivot hesaplama yöntemi le hesaplanmakta olup; son işlem günü fiyat verileri üzerinden P: Pivot noktası, C: Kapanış fiyatı, H: En yüksek fiyat, L: En düşük fiyat, R1: Direnç 1, R2: Direnç 2, R3: Direnç 3, S1: Destek 1, S2: Destek 2 ve S3: Destek 3 şeklinde ifade edilirse ilgili destek ve direnç seviyelerinin hesaplanması şu şekilde olur; $R1= 2xP-L$, $R2= P+(R1-S1)$, $R3= H+2x(P-L)$, $S1= 2xP-H$, $S2= P-(R1-S1)$ ve $S3= L-2x(H-P)$.

Yasal Çekinceler

Burada yer alan bilgiler INVESTAZ Yatırım Menkul Değerler A.Ş. tarafından genel bilgilendirme amacı ile hazırlanmıştır. Yatırım bilgi, yorum ve tavsiyeleri yatırım danışmanlığı kapsamında değildir. Yatırım danışmanlığı hizmeti, SPK tarafından yetkilendirilmiş yetkili kuruluşlar tarafından kişilerin risk ve getiri tercihleri dikkate alınarak sözleşme imzalanmak suretiyle kişiye özel olarak sunulmaktadır. Burada yer alan yorum ve tavsiyeler ise genel nitelikte olup tavsiyede bulunanların kişisel görüşlerine dayanmaktadır. Herhangi bir yatırım aracının alım-satım önerisi ya da getiri vaadi olarak yorumlanmamalıdır. Bu görüşler mali durumunuz ile risk ve getiri tercihlerinize uygun olmayabilir. Bu nedenle, sadece burada yer alan bilgilere dayanarak yatırım kararı verilmesi beklentilerinize uygun sonuçlar doğurmayabilir. Tüm veriler, INVESTAZ Yatırım Menkul Değerler A.Ş tarafından güvenilir olduğuna inanılan kaynaklardan alınmıştır. Burada yer alan fiyatlar, veriler ve bilgilerin tam ve doğru olduğu garanti edilemez; içerik, haber verilmeksizin değiştirilebilir. Bu kaynakların kullanılması nedeni ile ortaya çıkabilecek hatalardan veya zararlardan kurum çalışanları ile INVESTAZ Yatırım Menkul Değerler A.Ş. Sorumlu değildir.

Parite	Fiyat	Günlük Değişim	Haftalık Değişim	Destek 1	Destek 2	Direnç 1	Direnç 2	5 Günlük HO.
MİNÖR PARİTELER								
EURNZD	1,9975	-0,65%	-0,44%	1,9921	1,9868	2,0074	2,0172	2,0048
GBPAUD	1,9239	-0,22%	-0,10%	1,9213	1,9187	1,9282	1,9324	1,9255
GBPCAD	1,8946	-0,12%	0,39%	1,8930	1,8914	1,8974	1,9002	1,8964
GBPCHF	1,0792	-0,08%	0,41%	1,0770	1,0748	1,0809	1,0825	1,0764
GBPJPY	216,78	0,10%	0,43%	216,39	216,01	217,04	217,29	216,17
GBPNZD	2,3362	-0,71%	-0,18%	2,3294	2,3226	2,3491	2,3620	2,3433
NZDCAD	0,8109	0,57%	0,58%	0,8072	0,8035	0,8130	0,8150	0,8092
NZDCHF	0,4618	0,61%	0,56%	0,4590	0,4563	0,4634	0,4650	0,4593
NZDJPY	92,79	0,87%	0,65%	92,21	91,63	93,09	93,39	92,21
NZDUSD	0,5717	0,68%	0,79%	0,5687	0,5657	0,5733	0,5750	0,5701
EURCAD	1,6199	-0,04%	0,16%	1,6184	1,6168	1,6216	1,6233	1,6221

Parite	Fiyat	Günlük Değişim	Haftalık Değişim	Destek 1	Destek 2	Direnç 1	Direnç 2	5 Günlük HO.
EMTİA								
OILUK	76,53	0,91%	7,42%	75,73	74,94	76,98	77,42	-
OILUS	72,66	0,84%	6,77%	71,93	71,20	73,07	73,48	-
XAUUSD	4.127	0,51%	2,38%	4.103	4.079	4.143	4.158	4.140
XAGUSD	60,83	1,44%	2,90%	59,95	59,08	61,34	61,86	61,20
XPTUSD	1.643	0,10%	4,11%	1.628	1.613	1.653	1.662	1.636
XPDUUSD	1.277	0,70%	5,03%	1.258	1.240	1.286	1.296	1.271

	Merkez Bankası	Mevcut Faiz Oranı	Sonraki Toplantı Tarihi	Son Değişim Tarihi	Son Değişim Baz Puan
	TCMB Türkiye Cumhuriyet Merkez Bankası	37,00%	23.07.2026	22.01.2026	-100
	FED Federal Rezerv	3,75%	29.07.2026	10.12.2025	-25
	ECB Avrupa Merkez Bankası	2,40%	23.07.2026	11.06.2026	25
	BOE İngiltere Merkez Bankası	3,75%	30.07.2026	18.12.2025	-25
	SNB İsviçre Merkez Bankası	0,00%	24.09.2026	19.06.2025	-25
	RBA Avustralya Merkez Bankası	4,35%	11.08.2026	5.05.2026	25
	BOC Kanada Merkez Bankası	2,25%	15.07.2026	29.10.2025	-25
	BOJ Japonya Merkez Bankası	1,00%	31.07.2026	16.06.2026	25
	CBR Rusya Federasyonu Merkez Bankası	14,25%	24.07.2026	19.06.2026	-25
	RBI Hindistan Merkez Bankası	5,25%	5.08.2026	5.12.2025	-25
	PBOC Çin Merkez Bankası	3,00%	20.07.2026	20.05.2025	-10
	BCB Brezilya Merkez Bankası	14,25%	29.07.2026	17.06.2026	-25

HESAP AÇMAK İÇİN TIKLAYINIZ

InvestAZ Yatırım Menkul Değerler**Adres:** Büyükdere Caddesi, Özsezen İş Merkezi, C Blok No:126 Esentepe, Şişli**Kaynaklar :** INVESTAZ Yatırım Araştırma, Matriks ve Finnet Raporu**Hazırlayan Birim:** InvestAZ Yatırım Araştırma ve Strateji Departmanı**Web Adresi :** www.investaz.com.tr**Mail:** arastirma@investaz.com.tr**Tel:** 90 (212) 238 88 88**Yasal Çekinceler**

Burada yer alan bilgiler INVESTAZ Yatırım Menkul Değerler A.Ş. tarafından genel bilgilendirme amacı ile hazırlanmıştır. Yatırım bilgi, yorum ve tavsiyeleri yatırım danışmanlığı kapsamında değildir. Yatırım danışmanlığı hizmeti, SPK tarafından yetkilendirilmiş yetkili kuruluşlar tarafından kişilerin risk ve getiri tercihleri dikkate alınarak sözleşme imzalanmak suretiyle kişiye özel olarak sunulmaktadır. Burada yer alan yorum ve tavsiyeler ise genel nitelikte olup tavsiyede bulunanların kişisel görüşlerine dayanmaktadır. Herhangi bir yatırım aracının alım-satım önerisi ya da getiri vaadi olarak yorumlanmamalıdır. Bu görüşler mali durumunuz ile risk ve getiri tercihlerinize uygun olmayabilir. Bu nedenle, sadece burada yer alan bilgilere dayanarak yatırım kararı verilmesi beklentilerinize uygun sonuçlar doğurmayabilir. Tüm veriler, INVESTAZ Yatırım Menkul Değerler A.Ş. tarafından güvenilir olduğuna inanılan kaynaklardan alınmıştır. Burada yer alan fiyatlar, veriler ve bilgilerin tam ve doğru olduğu garanti edilemez; içerik, haber verilmeksizin değiştirilebilir. Bu kaynakların kullanılması nedeni ile ortaya çıkabilecek hatalardan veya zararlardan kurum çalışanları ile INVESTAZ Yatırım Menkul Değerler A.Ş. Sorumlu değildir.