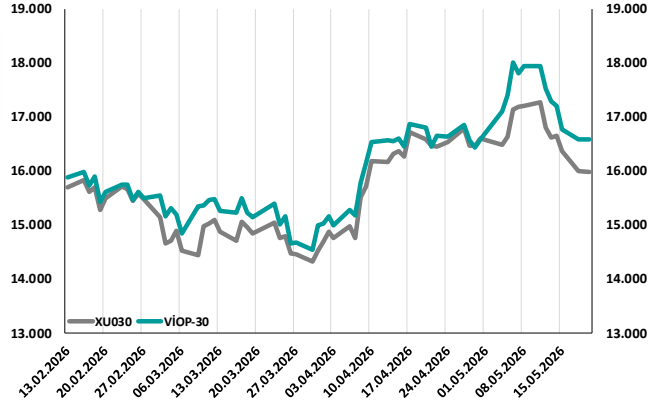
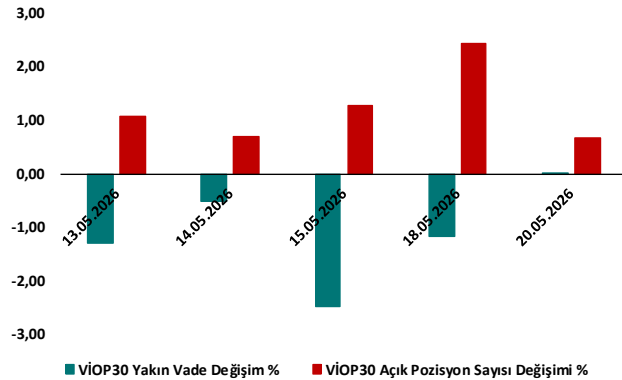


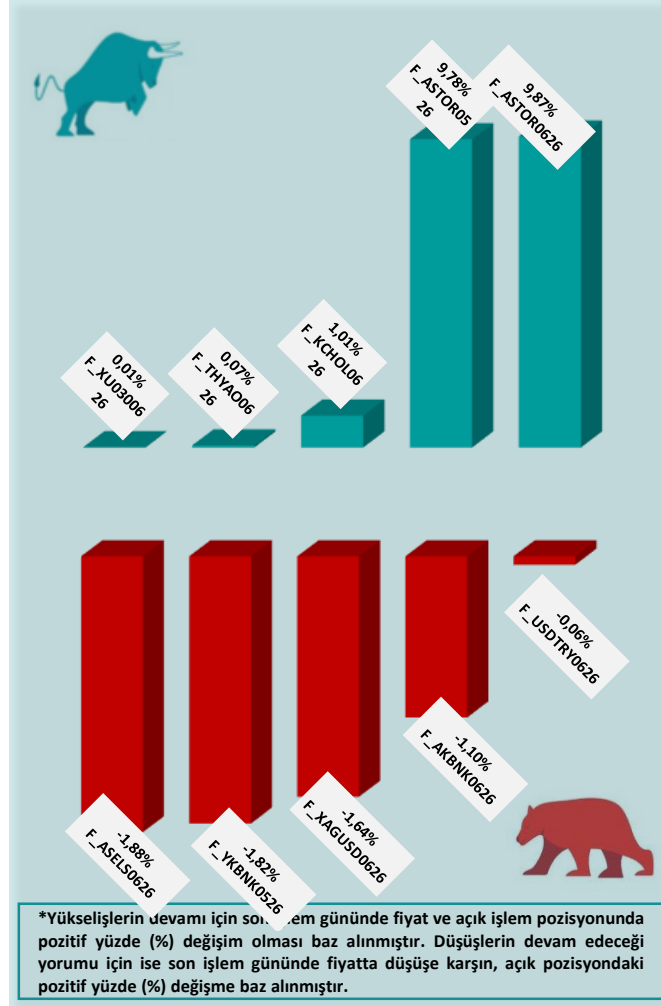
BİST30 ve VIOP30 Yakın Vade Performansı



VIOP30 Günlük Performans ve Açık Pozisyon Değişimi %



Yükseliş ve Düşüşün Devam Etmesi Beklenen Kontratlar* ile Son İşlem Günü Getirileri



*Yükselişlerin devamı için son işlem gününde fiyat ve açık işlem pozisyonunda pozitif yüzde (%) değişim olması baz alınmıştır. Düşüşlerin devam edeceği yorumu için ise son işlem gününde fiyatta düşüşe karşın, açık pozisyonundaki pozitif yüzde (%) değişime baz alınmıştır.

Yasal Çekinceler

Burada yer alan bilgiler INVESTAZ Yatırım Menkul Değerler A.Ş. tarafından genel bilgilendirme amacı ile hazırlanmıştır. Yatırım bilgi, yorum ve tavsiyeleri yatırım danışmanlığı kapsamında değildir. Yatırım danışmanlığı hizmeti, SPK tarafından yetkilendirilmiş yetkili kuruluşlar tarafından kişilerin risk ve getiri tercihleri dikkate alınarak sözleşme imzalanmak suretiyle kişiye özel olarak sunulmaktadır. Burada yer alan yorum ve tavsiyeler ise genel nitelikte olup tavsiyede bulunanların kişisel görüşlerine dayanmaktadır. Herhangi bir yatırım aracının alım-satım önerisi ya da getiri vaadi olarak yorumlanmamalıdır. Bu görüşler mali durumunuz ile risk ve getiri tercihlerinize uygun olmayabilir. Bu nedenle, sadece burada yer alan bilgilere dayanarak yatırım kararı verilmesi beklentilerinize uygun sonuçlar doğurmayabilir. Tüm veriler, INVESTAZ Yatırım Menkul Değerler A.Ş tarafından güvenilir olduğuna inanılan kaynaklardan alınmıştır. Burada yer alan fiyatlar, veriler ve bilgilerin tam ve doğru olduğu garanti edilemez; içerik, haber verilmeksizin değiştirilebilir. Bu kaynakların kullanılması nedeni ile ortaya çıkabilecek hatalardan veya zararlılardan kurum çalışanları ile INVESTAZ Yatırım Menkul Değerler A.Ş. Sorumlu değildir.

Hacmi En Çok Artan Vadeli İşlem Kontratları

Sıra	Kontrat	Değişim (%)	Hacim (TL)
1	F_USDTRY0626	-0,06%	19.453 milyon TL
2	F_USDTRY0526	-0,06%	13.398 milyon TL
3	F_USDTRY0726	-0,21%	2.264 milyon TL
4	F_USDTRY1226	-0,06%	1.563 milyon TL
5	F_USDTRY0826	-0,16%	107 milyon TL
6	F_USDTRY0326	0,12%	57 milyon TL

Son İşlem Gününde En Çok Yükselen ve En Çok Düşen Kontratlar

Değişim (%)	Kontrat	Hacim (TL)
9,99%	F_ASTOR0526	2.775.184.620
9,98%	F_KONTR0626	88.672.972
9,94%	F_KONTR0526	485.877.372
9,85%	F_ASTOR0626	918.271.455
4,38%	F_DOAS0526	66.812.220
-4,27%	F_PETKM0626	198.034.267
-4,17%	F_PETKM0526	834.482.763
-4,04%	F_HEKTS0526	1.194.275.787
-3,70%	F_HEKTS0626	194.127.122
-2,78%	F_HALKB0626	442.478.206

XU030
Yakın Vade
16.585,00
▲ 0,01%

USDTRY
Yakın Vade
45,7510
▼ -0,06%

EURTRY Yakın Vade
53,2230
▼ -0,39%

EURUSD
Yakın Vade
1,1620
▼ -0,21%

XAUUSD
Yakın Vade
4.572
▼ -0,30%

XAGUSD
Yakın Vade
76,80
▼ -1,64%

Endeks Vadeli Sözleşmeler	Kapanış	Günlük Değişim %	Haftalık Değişim %	Yüksek	Düşük	İşlem Miktarı	İşlem Hacmi (milyon TL)	Açık Pozisyon Sayısı	Açık Pozisyon Değişimi %	Vade Tarihi	Vadeye Kalan Gün	Trend Yönü Beklentisi
F_XU0300626	16.585	0,01	-4,13	16.591	16.239	98.725	45.768	443.075	0,67	30.06.2026	40	▲
F_XLBNK0626	15.148	-0,60	-3,97	15.225	14.846	1.448	487	8.146	0,12	30.06.2026	40	▼

Döviz Vadeli Sözleşmeler	Kapanış	Günlük Değişim %	Haftalık Değişim %	Yüksek	Düşük	İşlem Miktarı	İşlem Hacmi (milyon TL)	Açık Pozisyon Sayısı	Açık Pozisyon Değişimi %	Vade Tarihi	Vadeye Kalan Gün	Trend Yönü Beklentisi *
F_USDTRY0526	45,7510	-0,06	-0,26	45,7770	45,7330	24.155	13.398	1.753.870	-8,13	25.05.2026	4	■
F_EURTRY0526	53,2230	-0,39	-1,07	53,2230	53,0430	46	5	5.897	-0,72	25.05.2026	4	■
F_EURUSD0526	1,1620	-0,21	-0,88	1,1627	1,1590	133	137	28.300	0,04	25.05.2026	4	▼
F_GBPUSD0526	1,3364	0,00	-0,93	1,3364	1,3360	3	0	37	0,00	25.05.2026	4	■

Kıymetli Maden Vadeli Sözleşmeler	Kapanış	Günlük Değişim %	Haftalık Değişim %	Yüksek	Düşük	İşlem Miktarı	İşlem Hacmi (milyon TL)	Açık Pozisyon Sayısı	Açık Pozisyon Değişimi %	Vade Tarihi	Vadeye Kalan Gün	Trend Yönü Beklentisi *
F_XAUTRYM0626	6.935	-0,05	-3,41	6.935	6.827	5.017	873	887.359	-2,39	30.06.2026	40	■
F_XAUUSD0626	4.572	-0,30	-3,08	4.575	4.488	6.813	4.431	92.647	-0,88	30.06.2026	40	■
F_XAGUSD0626	76,80	-1,64	-13,12	77,27	75,17	14.353	2.940	253.635	2,58	30.06.2026	40	▼

*Yukarı yönlü trend beklentisi için son işlem gününde fiyat ve açık pozisyon yüzde değişimleri pozitif olan kontratlar baz alınırken; aşağı yönlü trend beklentileri için son işlem gününde fiyattaki negatif yüzde değişmeye karşılık, yine son işlem günündeki açık pozisyonundaki pozitif yüzde değişime durumu dikkate alınmıştır. Belirtilen bu iki durum haricindeki fiyat ve açık pozisyon değişimleri için ise yatay/nötr işareti kullanılmıştır.

Yasal Çekinceler

Burada yer alan bilgiler INVESTAZ Yatırım Menkul Değerler A.Ş. tarafından genel bilgilendirme amacı ile hazırlanmıştır. Yatırım bilgi, yorum ve tavsiyeleri yatırım danışmanlığı kapsamında değildir. Yatırım danışmanlığı hizmeti, SPK tarafından yetkilendirilmiş yetkili kuruluşlar tarafından kişilerin risk ve getiri tercihleri dikkate alınarak sözleşme imzalanmak suretiyle kişiye özel olarak sunulmaktadır. Burada yer alan yorum ve tavsiyeler ise genel nitelikte olup tavsiyede bulunanların kişisel görüşlerine dayanmaktadır. Herhangi bir yatırım aracının alım-satım önerisi ya da getiri vaadi olarak yorumlanmamalıdır. Bu görüşler mali durumunuz ile risk ve getiri tercihlerinize uygun olmayabilir. Bu nedenle, sadece burada yer alan bilgilere dayanarak yatırım kararı verilmesi beklentilerinize uygun sonuçlar doğurmayabilir. Tüm veriler, INVESTAZ Yatırım Menkul Değerler A.Ş tarafından güvenilir olduğuna inanılan kaynaklardan alınmıştır. Burada yer alan fiyatlar, veriler ve bilgilerin tam ve doğru olduğu garanti edilemez; içerik, haber verilmeksizin değiştirilebilir. Bu kaynakların kullanılması nedeni ile ortaya çıkabilecek hatalardan veya zararlılardan kurum çalışanları ile INVESTAZ Yatırım Menkul Değerler A.Ş. Sorumlu değildir.

Pay Vadeli Sözleşmeler	Kapanış	Günlük Değişim %	Haftalık Değişim %	Yüksek	Düşük	İşlem Miktarı	İşlem Hacmi (milyon TL)	Açık Pozisyon Sayısı	Açık Pozisyon Değişimi %	Vade Tarihi	Vadeye Kalan Gün	Trend Yönü Beklentisi *
F_AEFES0526	20,03	1,78	-4,57	20,05	19,17	12.450	318	193.538	-7,03	25.05.2026	4	▬
F_AKBNK0526	69,92	-1,37	-4,05	70,50	69,30	52.303	4.735	616.429	-12,98	25.05.2026	4	▬
F_AKSEN0526	81,28	0,35	-5,95	81,82	79,28	8.667	228	75.415	-5,62	25.05.2026	4	▬
F_ALARK0526	96,00	1,62	-5,88	97,02	92,57	7.692	226	35.497	-16,10	25.05.2026	4	▬
F_ARCLK0526	108,90	0,55	-5,76	109,60	107,50	4.014	127	25.782	-13,30	25.05.2026	4	▬
F_ASELS0526	397,90	-2,00	-5,27	407,00	392,80	29.425	3.051	74.290	-4,20	25.05.2026	4	▬
F_ASTOR0526	346,70	9,78	2,83	346,70	311,85	27.918	2.775	43.540	12,19	25.05.2026	4	▴
F_BIMAS0526N1	396,60	0,06	0,00	402,55	388,30	9.120	1.425	20.872	-7,98	25.05.2026	4	▬
F_CIMSA0526	52,85	0,25	-4,84	53,48	51,02	5.620	92	28.313	-8,82	25.05.2026	4	▬
F_DOAS0526	187,80	5,03	1,32	188,45	178,20	2.128	67	4.836	-0,64	25.05.2026	4	▬
F_DOHOL0526	23,58	3,33	-4,22	23,70	22,60	10.262	287	122.901	-14,75	25.05.2026	4	▬
F_EKGYO0526	20,00	-0,84	-0,70	20,21	19,76	14.981	766	470.838	-14,05	25.05.2026	4	▬
F_ENJSA0526	115,20	0,35	-4,00	115,45	112,70	3.324	113	26.391	-3,46	25.05.2026	4	▬
F_ENKAI0526	99,83	0,89	-3,17	100,55	96,83	7.612	288	27.868	-6,62	25.05.2026	4	▬
F_EREGL0526	39,00	0,08	-5,43	39,55	38,30	22.867	1.373	414.278	-6,32	25.05.2026	4	▬
F_FROTO0526	87,70	-1,02	-7,55	88,86	86,11	20.174	633	70.190	-10,20	25.05.2026	4	▬
F_GARAN0526	131,30	0,92	-1,83	132,30	128,75	18.598	1.495	167.840	-8,42	25.05.2026	4	▬
F_GUBRF0526	568,30	-1,25	-5,55	578,70	560,30	6.241	583	10.389	-11,75	25.05.2026	4	▬
F_HALKB0526	39,57	-2,18	-1,57	40,75	38,57	25.716	1.067	218.797	-17,44	25.05.2026	4	▬
F_HEKTS0526	4,05	-3,80	-13,09	4,23	3,90	14.116	1.194	922.806	-4,26	25.05.2026	4	▬
F_ISCTR0526	13,83	-0,86	-3,62	13,94	13,67	25.561	2.398	1.517.272	-12,13	25.05.2026	4	▬
F_KCHOL0526	198,45	0,76	-4,18	199,45	194,05	14.093	1.581	176.168	-6,17	25.05.2026	4	▬
F_KONTR0526	8,85	9,94	-6,25	8,85	7,85	19.936	486	303.277	-5,93	25.05.2026	4	▬

*Yukarı yönlü trend beklentisi için son işlem gününde fiyat ve açık pozisyon yüzde değişimleri pozitif olan kontratlar baz alınırken; aşağı yönlü trend beklentileri için son işlem gününde fiyattaki negatif yüzde değişmeye karşılık, yine son işlem günündeki açık pozisyonundaki pozitif yüzde değişime durumu dikkate alınmıştır. Belirtilen bu iki durum haricindeki fiyat ve açık pozisyon değişimleri için ise yatay/nötr işareti kullanılmıştır.

Yasal Çekinceler

Burada yer alan bilgiler INVESTAZ Yatırım Menkul Değerler A.Ş. tarafından genel bilgilendirme amacı ile hazırlanmıştır. Yatırım bilgi, yorum ve tavsiyeleri yatırım danışmanlığı kapsamında değildir. Yatırım danışmanlığı hizmeti, SPK tarafından yetkilendirilmiş yetkili kuruluşlar tarafından kişilerin risk ve getiri tercihleri dikkate alınarak sözleşme imzalanmak suretiyle kişiye özel olarak sunulmaktadır. Burada yer alan yorum ve tavsiyeler ise genel nitelikte olup tavsiyede bulunanların kişisel görüşlerine dayanmaktadır. Herhangi bir yatırım aracının alım-satım önerisi ya da getiri vaadi olarak yorumlanmamalıdır. Bu görüşler mali durumunuz ile risk ve getiri tercihlerinize uygun olmayabilir. Bu nedenle, sadece burada yer alan bilgilere dayanarak yatırım kararı verilmesi beklentilerinize uygun sonuçlar doğurmayabilir. Tüm veriler, INVESTAZ Yatırım Menkul Değerler A.Ş tarafından güvenilir olduğuna inanılan kaynaklardan alınmıştır. Burada yer alan fiyatlar, veriler ve bilgilerin tam ve doğru olduğu garanti edilemez; içerik, haber verilmeksizin değiştirilebilir. Bu kaynakların kullanılması nedeni ile ortaya çıkabilecek hatalardan veya zararlılardan kurum çalışanları ile INVESTAZ Yatırım Menkul Değerler A.Ş. Sorumlu değildir.

Pay Vadeli Sözleşmeler	Kapanış	Günlük Değişim %	Haftalık Değişim %	Yüksek	Düşük	İşlem Miktarı	İşlem Hacmi (milyon TL)	Açık Pozisyon Sayısı	Açık Pozisyon Değişimi %	Vade Tarihi	Vadeye Kalan Gün	Trend Yönü Beklentisi *
F_KRDMD0526	40,69	2,62	-4,15	40,84	38,38	25.253	974	126.116	-10,35	25.05.2026	4	▲
F_MGROS0526	690,60	3,29	-2,73	691,70	665,10	4.096	487	12.377	-1,16	25.05.2026	4	▲
F_ODAS0526	7,26	-0,27	-8,33	7,38	7,14	8.273	363	413.434	-19,64	25.05.2026	4	▲
F_OYAKC0526	21,40	-0,56	-8,27	21,68	21,07	9.917	150	131.329	-16,97	25.05.2026	4	▲
F_PETKM0526	24,47	-4,45	-8,83	25,68	24,35	20.364	834	283.210	-20,40	25.05.2026	4	▲
F_PGSUS0526	174,20	1,60	-1,83	175,25	169,80	37.396	1.837	66.627	-38,79	25.05.2026	4	▲
F_SAHOL0526	93,77	0,81	-3,42	94,37	91,95	18.063	994	318.285	-7,09	25.05.2026	4	▲
F_SASA0526	2,85	4,40	-2,73	2,88	2,73	13.506	2.199	7.507.856	-4,85	25.05.2026	4	▲
F_SISE0526	46,74	0,43	-9,31	46,76	45,51	15.869	626	233.850	-9,17	25.05.2026	4	▲
F_SOKM0526	50,38	0,86	-4,22	50,59	49,30	5.865	146	56.454	-11,00	25.05.2026	4	▲
F_TRALT0526	45,44	-3,63	-4,34	46,80	44,50	37.221	1.805	242.442	-20,19	25.05.2026	4	▲
F_TRMET0526	113,70	-5,01	-11,17	119,25	112,10	8.012	332	20.400	-6,80	25.05.2026	4	▲
F_TAVHL0526	263,00	3,42	-2,23	263,00	250,95	9.475	537	27.179	-13,52	25.05.2026	4	▲
F_TCELL0526	109,35	1,11	-5,65	109,80	105,10	17.157	833	278.673	-4,42	25.05.2026	4	▲
F_THYAO0526	297,60	0,02	-3,63	303,00	291,90	26.996	3.546	183.609	-14,62	25.05.2026	4	▲
F_TKFEN0526	133,20	-2,42	-12,28	136,95	129,20	11.153	494	47.979	-6,50	25.05.2026	4	▲
F_TOASO0526	292,40	-2,04	-4,24	299,10	285,60	6.693	403	15.698	-15,66	25.05.2026	4	▲
F_TSKB0526	11,91	-0,33	-2,14	12,01	11,73	4.069	83	165.514	-8,20	25.05.2026	4	▲
F_TTKOM0526	62,40	0,42	-5,45	63,26	61,53	13.780	429	90.186	-9,24	25.05.2026	4	▲
F_TUPRS0526	252,00	-1,74	-1,47	257,95	250,75	11.869	1.333	90.575	-9,36	25.05.2026	4	▲
F_VAKBN0526	30,85	-1,03	-6,32	31,35	30,61	13.931	443	194.310	-1,40	25.05.2026	4	▲
F_VESTL0526	27,21	-0,40	-7,73	27,65	26,91	6.995	102	78.163	-8,17	25.05.2026	4	▲
F_YKBNK0526	36,10	-1,82	-5,32	36,73	35,55	33.403	2.806	757.125	0,87	25.05.2026	4	▼

*Yukarı yönlü trend beklentisi için son işlem gününde fiyat ve açık pozisyon yüzde değişimleri pozitif olan kontratlar baz alınırken, aşağı yönlü trend beklentileri için son işlem gününde fiyattaki negatif yüzde değişmeye karşılık, yine son işlem günündeki açık pozisyondaki pozitif yüzde değişme durumu dikkate alınmıştır. Belirtilen bu iki durum haricindeki fiyat ve açık pozisyon değişimleri için ise yatay/nötr işareti kullanılmıştır.

Yasal Çekinceler

Burada yer alan bilgiler INVESTAZ Yatırım Menkul Değerler A.Ş. tarafından genel bilgilendirme amacı ile hazırlanmıştır. Yatırım bilgi, yorum ve tavsiyeleri yatırım danışmanlığı kapsamında değildir. Yatırım danışmanlığı hizmeti, SPK tarafından yetkilendirilmiş yetkili kuruluşlar tarafından kişilerin risk ve getiri tercihleri dikkate alınarak sözleşme imzalanmak suretiyle kişiye özel olarak sunulmaktadır. Burada yer alan yorum ve tavsiyeler ise genel nitelikte olup tavsiyede bulunanların kişisel görüşlerine dayanmaktadır. Herhangi bir yatırım aracının alım-satım önerisi ya da getiri vaadi olarak yorumlanmamalıdır. Bu görüşler mali durumunuz ile risk ve getiri tercihlerinize uygun olmayabilir. Bu nedenle, sadece burada yer alan bilgilere dayanarak yatırım kararı verilmesi beklentilerinize uygun sonuçlar doğurmayabilir. Tüm veriler, INVESTAZ Yatırım Menkul Değerler A.Ş tarafından güvenilir olduğuna inanılan kaynaklardan alınmıştır. Burada yer alan fiyatlar, veriler ve bilgilerin tam ve doğru olduğu garanti edilemez; içerik, haber verilmeksizin değiştirilebilir. Bu kaynakların kullanılması nedeni ile ortaya çıkabilecek hatalardan veya zararlılardan kurum çalışanları ile INVESTAZ Yatırım Menkul Değerler A.Ş. Sorumlu değildir.

- InvestAZ Yatırım'da hisse hesabınız var ise ViOP hesabı açmak için telefon ile talimat vermeniz yeterli.
- InvestAZ Yatırım e-Şubeden ViOP ve Hisse hesaplarınız arasında kolaylıkla bakiye aktarabilirsiniz.
- ViOP kontrat işlemi yaptığınızda gün sonunda tüm bakiyeniz nemalanır.
- Nakit teminat tamamlama için son saati; yarım günlerde 11:00, tam günlerde ise 14:30'dır.
- Viop hesabınızdan cari hesabınıza teminat çekme son saat 15:30'dur.
- Teminat yatırma son saat 19:00'dır.
- Saat 15:40'dan sonra gelen teminatlar ertesi gün nemalandırılır.
- ViOP konusunda detaylı eğitim taleplerinizi egitim@investaz.com.tr adresine yazabilirsiniz.
- Risk üstlenmeden sanal/deneme hesap açmak için yatirimdanismanligi@investaz.com.tr adresine talebinizi yazabilirsiniz.

MARGİN CALL SAATİ KURUMUMUZDA 14:30 OLARAK UYGULANMAKTADIR.

HESAP AÇMAK İÇİN TIKLAYINIZ

InvestAZ Yatırım Menkul Değerler

Adres: Büyükdere Caddesi, Özsezen İş Merkezi,C Blok No:126 Esentepe, Şişli

Kaynaklar : INVESTAZ Yatırım Araştırma, Matriks ve Finnet Raporu

Hazırlayan Birim: InvestAZ Yatırım Araştırma ve Strateji Departmanı

Web Adresi : www.investaz.com.tr

Mail: arastirma@investaz.com.tr

Tel: 90 (212) 238 88 88

Yasal Çekinceler

Burada yer alan bilgiler INVESTAZ Yatırım Menkul Değerler A.Ş. tarafından genel bilgilendirme amacı ile hazırlanmıştır. Yatırım bilgi, yorum ve tavsiyeleri yatırım danışmanlığı kapsamında değildir. Yatırım danışmanlığı hizmeti, SPK tarafından yetkilendirilmiş yetkili kuruluşlar tarafından kişilerin risk ve getiri tercihleri dikkate alınarak sözleşme imzalanmak suretiyle kişiye özel olarak sunulmaktadır. Burada yer alan yorum ve tavsiyeler ise genel nitelikte olup tavsiyede bulunanların kişisel görüşlerine dayanmaktadır. Herhangi bir yatırım aracının alım-satım önerisi ya da getiri vaadi olarak yorumlanmamalıdır. Bu görüşler mali durumunuz ile risk ve getiri tercihlerinize uygun olmayabilir. Bu nedenle, sadece burada yer alan bilgilere dayanarak yatırım kararı verilmesi beklentilerinize uygun sonuçlar doğurmayabilir. Tüm veriler, INVESTAZ Yatırım Menkul Değerler A.Ş tarafından güvenilir olduğuna inanılan kaynaklardan alınmıştır. Burada yer alan fiyatlar, veriler ve bilgilerin tam ve doğru olduğu garanti edilemez; içerik, haber verilmeksizin değiştirilebilir. Bu kaynakların kullanılması nedeni ile ortaya çıkabilecek hatalardan veya zararlardan kurum çalışanları ile INVESTAZ Yatırım Menkul Değerler A.Ş. Sorumlu değildir.