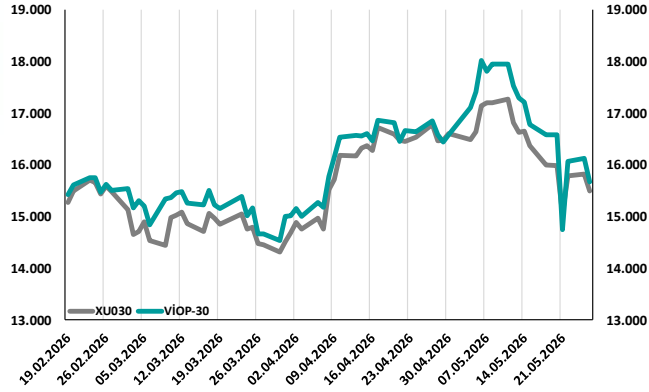
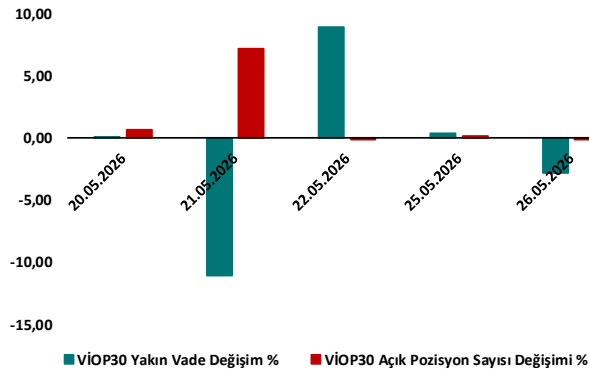


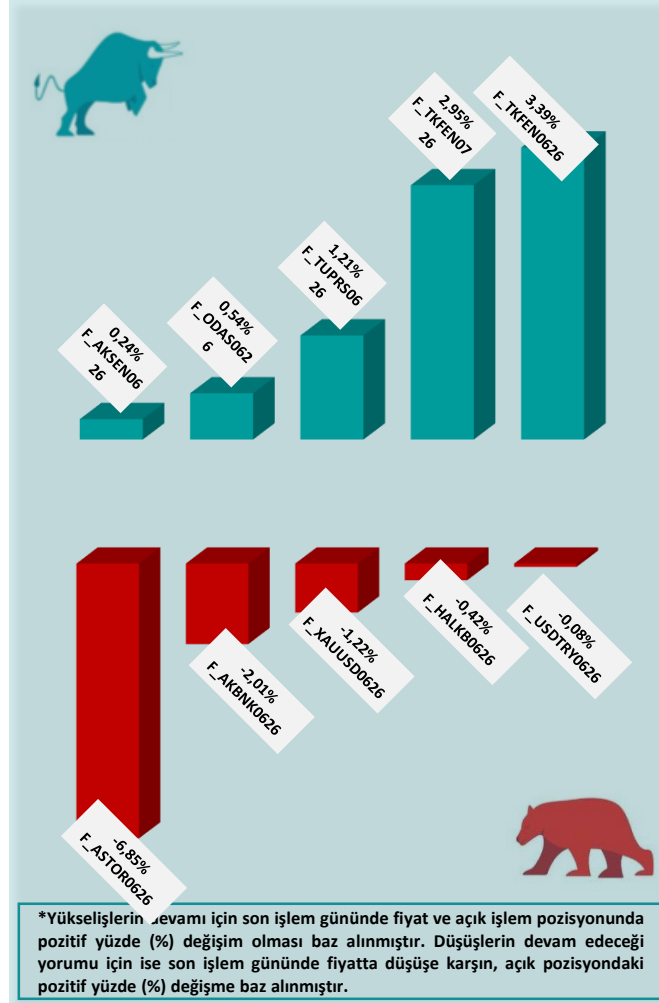
BİST30 ve VIOP30 Yakın Vade Performansı



VIOP30 Günlük Performans ve Açık Pozisyon Değişimi %



Yükseliş ve Düşüşün Devam Etmesi Beklenen Kontratlar* ile Son İşlem Günü Getirileri



Yasal Çekinceler

Burada yer alan bilgiler INVESTAZ Yatırım Menkul Değerler A.Ş. tarafından genel bilgilendirme amacı ile hazırlanmıştır. Yatırım bilgi, yorum ve tavsiyeleri yatırım danışmanlığı kapsamında değildir. Yatırım danışmanlığı hizmeti, SPK tarafından yetkilendirilmiş yetkili kuruluşlar tarafından kişilerin risk ve getiri tercihleri dikkate alınarak sözleşme imzalanmak suretiyle kişiye özel olarak sunulmaktadır. Burada yer alan yorum ve tavsiyeler ise genel nitelikte olup tavsiyede bulunanların kişisel görüşlerine dayanmaktadır. Herhangi bir yatırım aracının alım-satım önerisi ya da getiri vaadi olarak yorumlanmamalıdır. Bu görüşler mali durumunuz ile risk ve getiri tercihlerinize uygun olmayabilir. Bu nedenle, sadece burada yer alan bilgilere dayanarak yatırım kararı verilmesi beklentilerinize uygun sonuçlar doğurmayabilir. Tüm veriler, INVESTAZ Yatırım Menkul Değerler A.Ş tarafından güvenilir olduğuna inanılan kaynaklardan alınmıştır. Burada yer alan fiyatlar, veriler ve bilgilerin tam ve doğru olduğu garanti edilemez; içerik, haber verilmeksizin değiştirilebilir. Bu kaynakların kullanılması nedeni ile ortaya çıkabilecek hatalardan veya zararlılardan kurum çalışanları ile INVESTAZ Yatırım Menkul Değerler A.Ş. Sorumlu değildir.

Hacmi En Çok Artan Vadeli İşlem Kontratları

Sıra	Kontrat	Değişim (%)	Hacim (TL)
1	F_USDTRY0626	-0,08%	47,16
2	F_USDTRY1226	0,30%	56,26
3	F_USDTRY0726	-0,01%	48,60
4	F_USDTRY0926	0,10%	51,57
5	F_USDTRY0826	0,05%	50,07
6	F_ELCBASQ326	0,00%	3.350,00

XU030
Yakın Vade
15.674,00
-2,81%

USDTRY
Yakın Vade
47,1590
-0,08%

EURTRY Yakın Vade
55,0740
-0,21%

EURUSD Yakın Vade
1,1667
-0,05%

XAUUSD Yakın Vade
4.539
-1,22%

XAGUSD Yakın Vade
76,52
-2,81%

Son İşlem Gününde En Çok Yükselen ve En Çok Düşen Kontratlar

Değişim	Kontrat	Hacim (TL)
3,49%	F_TKFEN0626	331.387.490
3,05%	F_DOAS0726	2.848.555
2,22%	F_TKFEN0726	6.592.945
1,53%	F_DOHOL0626	50.046.332
1,48%	F_TUPRS0726	6.147.040
-6,62%	F_HEKTS0726	11.889.282
-6,43%	F_ASTOR0626	1.314.345.330
-5,64%	F_ASELS0626	924.688.620
-5,33%	F_ASTOR0726	35.858.065
-5,30%	F_HEKTS0626	425.884.121

Endeks Vadeli Sözleşmeler	Kapanış	Günlük Değişim %	Haftalık Değişim %	Yüksek	Düşük	İşlem Miktarı	İşlem Hacmi (milyon TL)	Açık Pozisyon Sayısı	Açık Pozisyon Değişimi %	Vade Tarihi	Vadeye Kalan Gün	Trend Yönü Beklentisi*
F_XU0300626	15.674	-2,81	-5,48	16.210	15.671	39.691	17.553	474.341	-0,15	30.06.2026	29	■
F_XLBNK0626	14.130	-0,63	-7,28	14.369	14.129	613	172	7.859	-1,05	30.06.2026	29	■

Döviz Vadeli Sözleşmeler	Kapanış	Günlük Değişim %	Haftalık Değişim %	Yüksek	Düşük	İşlem Miktarı	İşlem Hacmi (milyon TL)	Açık Pozisyon Sayısı	Açık Pozisyon Değişimi %	Vade Tarihi	Vadeye Kalan Gün	Trend Yönü Beklentisi*
F_USDTRY0626	47,1590	-0,08	-0,32	47,1950	47,1550	5.425	5.788	2.238.169	3,51	30.06.2026	29	▼
F_EURTRY0626	55,0740	-0,21	-0,37	55,1680	54,8010	31	5	6.389	0,30	30.06.2026	29	▼
F_EURUSD0626	1,1667	-0,05	-0,09	1,1675	1,1655	92	96	18.873	0,73	30.06.2026	29	▼
F_GBPUSD0626	1,3490	-0,15	0,02	1,3490	1,3490	1	0	15	0,00	30.06.2026	29	■

Kıymetli Maden Vadeli Sözleşmeler	Kapanış	Günlük Değişim %	Haftalık Değişim %	Yüksek	Düşük	İşlem Miktarı	İşlem Hacmi (milyon TL)	Açık Pozisyon Sayısı	Açık Pozisyon Değişimi %	Vade Tarihi	Vadeye Kalan Gün	Trend Yönü Beklentisi*
F_XAUTRYM0626	6.887	-1,06	-0,74	6.930	6.884	1.125	194	883.146	-0,35	30.06.2026	29	■
F_XAUUSD0626	4.539	-1,22	-1,01	4.560	4.538	1.404	922	89.458	0,06	30.06.2026	29	▼
F_XAGUSD0626	76,52	-2,81	-2,00	77,49	76,48	2.895	693	227.939	0,98	30.06.2026	29	▼

*Yukarı yönlü trend beklentisi için son işlem gününde fiyat ve açık pozisyon yüzde değişimleri pozitif olan kontratlar baz alınırken; aşağı yönlü trend beklentileri için son işlem gününde fiyattaki negatif yüzde değişmeye karşılık, yine son işlem günündeki açık pozisyonundaki pozitif yüzde değişime durumu dikkate alınmıştır. Belirtilen bu iki durum haricindeki fiyat ve açık pozisyon değişimleri için ise yatay/nötr işareti kullanılmıştır.

Yasal Çekinceler

Burada yer alan bilgiler INVESTAZ Yatırım Menkul Değerler A.Ş. tarafından genel bilgilendirme amacı ile hazırlanmıştır. Yatırım bilgi, yorum ve tavsiyeleri yatırım danışmanlığı kapsamında değildir. Yatırım danışmanlığı hizmeti, SPK tarafından yetkilendirilmiş yetkili kuruluşlar tarafından kişilerin risk ve getiri tercihleri dikkate alınarak sözleşme imzalanmak suretiyle kişiye özel olarak sunulmaktadır. Burada yer alan yorum ve tavsiyeler ise genel nitelikte olup tavsiyede bulunanların kişisel görüşlerine dayanmaktadır. Herhangi bir yatırım aracının alım-satım önerisi ya da getiri vaadi olarak yorumlanmamalıdır. Bu görüşler mali durumunuz ile risk ve getiri tercihlerinize uygun olmayabilir. Bu nedenle, sadece burada yer alan bilgilere dayanarak yatırım kararı verilmesi beklentilerinize uygun sonuçlar doğurmayabilir. Tüm veriler, INVESTAZ Yatırım Menkul Değerler A.Ş tarafından güvenilir olduğuna inanılan kaynaklardan alınmıştır. Burada yer alan fiyatlar, veriler ve bilgilerin tam ve doğru olduğu garanti edilemez; içerik, haber verilmeksizin değiştirilebilir. Bu kaynakların kullanılması nedeni ile ortaya çıkabilecek hatalardan veya zararlılardan kurum çalışanları ile INVESTAZ Yatırım Menkul Değerler A.Ş. Sorumlu değildir.

Pay Vadeli Sözleşmeler	Kapanış	Günlük Değişim %	Haftalık Değişim %	Yüksek	Düşük	İşlem Miktarı	İşlem Hacmi (milyon TL)	Açık Pozisyon Sayısı	Açık Pozisyon Değişimi %	Vade Tarihi	Vadeye Kalan Gün	Trend Yönü Beklentisi*
F_AEFES0626	19,89	-0,95	-1,68	20,19	19,82	3.042	60	176.804	-1,08	30.06.2026	29	▲
F_AKBNK0626	65,95	-2,01	-9,40	67,57	65,90	17.247	1.287	867.195	1,63	30.06.2026	29	▼
F_AKSEN0626	80,62	0,24	-2,93	81,07	79,76	2.153	64	82.210	1,38	30.06.2026	29	▲
F_ALARK0626	99,75	0,23	2,80	100,05	98,72	1.308	41	68.757	-0,42	30.06.2026	29	▲
F_ARCLK0626	105,40	-1,68	-3,08	108,00	105,00	938	39	34.657	-1,92	30.06.2026	29	▲
F_ASELS0626	383,65	-6,88	-8,02	411,90	372,00	7.924	925	91.586	-1,11	30.06.2026	29	▲
F_ASTOR0626	318,35	-6,85	-0,39	343,40	313,00	12.352	1.314	33.461	10,00	30.06.2026	29	▼
F_BIMAS0626N1	371,05	-2,57	-8,31	384,00	369,35	3.086	492	21.679	6,96	30.06.2026	29	▼
F_CIMSA0626	52,30	-2,24	-3,02	53,48	52,04	1.392	30	26.362	4,92	30.06.2026	29	▼
F_DOAS0626	187,20	-0,69	1,63	191,15	185,00	861	44	3.056	7,87	30.06.2026	29	▼
F_DOHOL0626	23,80	1,02	1,49	24,99	23,19	2.092	50	150.043	-1,47	30.06.2026	29	▲
F_EKGYO0626	19,02	-2,96	-5,14	19,58	18,99	6.040	266	550.081	1,42	30.06.2026	29	▼
F_ENJSA0626	108,95	-4,85	-7,51	114,15	108,05	1.176	30	12.831	0,76	30.06.2026	29	▼
F_ENKAI0626	100,55	-1,52	-0,94	102,40	99,63	1.815	72	28.510	2,85	30.06.2026	29	▼
F_EREGL0626	39,73	-0,92	0,74	40,30	39,67	6.766	541	681.525	-0,32	30.06.2026	29	▲
F_FROTO0626	84,61	-6,24	-6,31	90,25	84,61	5.952	301	92.734	6,87	30.06.2026	29	▼
F_GARAN0626	126,60	-1,75	-5,91	129,55	126,60	5.278	415	215.111	4,23	30.06.2026	29	▼
F_GUBRF0626	567,90	-3,75	-4,10	590,00	557,80	2.873	312	15.310	5,14	30.06.2026	29	▼
F_HALKB0626	43,01	-0,42	3,39	44,29	42,80	14.644	762	313.793	1,66	30.06.2026	29	▼
F_HEKTS0626	4,12	-5,07	-4,63	4,43	4,08	5.577	426	1.032.209	-1,77	30.06.2026	29	▲
F_ISCTR0626	13,52	-1,17	-5,32	13,70	13,47	6.800	544	1.796.587	-1,45	30.06.2026	29	▲
F_KCHOL0626	193,75	-1,20	-4,34	196,90	193,05	3.911	303	205.463	-0,77	30.06.2026	29	▲
F_KONTR0626	7,60	-2,94	-7,32	8,22	7,56	9.667	149	258.733	5,55	30.06.2026	29	▼

*Yukarı yönlü trend beklentisi için son işlem gününde fiyat ve açık pozisyon yüzde değişimleri pozitif olan kontratlar baz alınırken; aşağı yönlü trend beklentileri için son işlem gününde fiyattaki negatif yüzde değişmeye karşılık, yine son işlem günündeki açık pozisyonundaki pozitif yüzde değişme durumu dikkate alınmıştır. Belirtilen bu iki durum haricindeki fiyat ve açık pozisyon değişimleri için ise yatay/nötr işareti kullanılmıştır.

Yasal Çekinceler

Burada yer alan bilgiler INVESTAZ Yatırım Menkul Değerler A.Ş. tarafından genel bilgilendirme amacı ile hazırlanmıştır. Yatırım bilgi, yorum ve tavsiyeleri yatırım danışmanlığı kapsamında değildir. Yatırım danışmanlığı hizmeti, SPK tarafından yetkilendirilmiş yetkili kuruluşlar tarafından kişilerin risk ve getiri tercihleri dikkate alınarak sözleşme imzalanmak suretiyle kişiye özel olarak sunulmaktadır. Burada yer alan yorum ve tavsiyeler ise genel nitelikte olup tavsiyede bulunanların kişisel görüşlerine dayanmaktadır. Herhangi bir yatırım aracının alım-satım önerisi ya da getiri vaadi olarak yorumlanmamalıdır. Bu görüşler mali durumunuz ile risk ve getiri tercihlerinize uygun olmayabilir. Bu nedenle, sadece burada yer alan bilgilere dayanarak yatırım kararı verilmesi beklentilerinize uygun sonuçlar doğurmayabilir. Tüm veriler, INVESTAZ Yatırım Menkul Değerler A.Ş tarafından güvenilir olduğuna inanılan kaynaklardan alınmıştır. Burada yer alan fiyatlar, veriler ve bilgilerin tam ve doğru olduğu garanti edilemez; içerik, haber verilmeksizin değiştirilebilir. Bu kaynakların kullanılması nedeni ile ortaya çıkabilecek hatalardan veya zararlılardan kurum çalışanları ile INVESTAZ Yatırım Menkul Değerler A.Ş. Sorumlu değildir.

Pay Vadeli Sözleşmeler	Kapanış	Günlük Değişim %	Haftalık Değişim %	Yüksek	Düşük	İşlem Miktarı	İşlem Hacmi (milyon TL)	Açık Pozisyon Sayısı	Açık Pozisyon Değişimi %	Vade Tarihi	Vadeye Kalan Gün	Trend Yönü Beklentisi*
F_KRDM0626	40,95	-0,70	0,47	41,64	40,78	7.828	299	101.418	1,41	30.06.2026	29	▼
F_MGROS0626	676,60	-3,07	-2,06	699,80	675,40	995	101	9.896	1,14	30.06.2026	29	▼
F_ODAS0626	7,51	0,54	0,13	7,66	7,33	3.179	137	520.951	1,68	30.06.2026	29	▲
F_OYAK0626	21,42	-1,15	-3,69	21,66	21,33	1.759	21	151.722	-0,11	30.06.2026	29	▬
F_PETKM0626	22,54	-1,01	-14,07	23,15	22,35	5.936	277	228.580	-1,36	30.06.2026	29	▬
F_PGSUS0626	173,15	-1,68	-1,81	175,25	172,80	4.177	192	110.880	-0,22	30.06.2026	29	▬
F_SAHOL0626	92,97	0,06	-3,11	93,32	91,02	7.304	324	344.387	-1,31	30.06.2026	29	▬
F_SASA0626	2,70	-2,53	-4,26	2,79	2,70	3.988	574	8.503.068	-0,12	30.06.2026	29	▬
F_SISE0626	46,43	-2,29	-1,76	47,49	46,43	6.041	169	245.863	-0,51	30.06.2026	29	▬
F_SOKM0626	49,24	-2,76	-4,33	50,99	49,24	1.908	40	54.111	1,77	30.06.2026	29	▼
F_TRALT0626	44,79	-4,76	-7,54	46,85	44,68	8.689	402	238.254	6,51	30.06.2026	29	▬
F_TRMET0626	112,10	-3,82	-8,86	116,00	111,50	1.815	93	21.490	4,90	30.06.2026	29	▬
F_TAVHL0626	258,25	-3,15	-1,81	267,45	258,20	1.824	89	58.251	0,43	30.06.2026	29	▼
F_TCELL0626	104,75	-4,21	-5,42	110,05	101,05	6.344	409	215.107	6,63	30.06.2026	29	▼
F_THYAO0626	305,15	-0,41	-0,44	306,25	301,65	8.167	654	274.413	0,65	30.06.2026	29	▼
F_TKFEN0626	145,05	3,39	3,61	146,40	139,55	5.761	331	33.209	28,26	30.06.2026	29	▲
F_TOASO0626	304,45	-1,79	0,68	309,85	303,10	1.963	112	19.924	-1,14	30.06.2026	29	▬
F_TSKB0626	11,48	-0,35	-6,97	11,58	11,39	1.154	30	232.202	2,10	30.06.2026	29	▼
F_TTKOM0626	60,83	-1,68	-4,63	63,32	60,42	6.865	323	86.890	11,56	30.06.2026	29	▼
F_TUPRS0626	243,20	1,21	-7,83	244,25	238,20	5.206	542	129.546	3,63	30.06.2026	29	▲
F_VAKBN0626	31,60	-2,68	-1,89	32,73	31,50	7.513	233	202.951	0,09	30.06.2026	29	▼
F_VESTL0626	26,93	-0,37	-4,10	27,11	26,68	1.013	16	65.829	0,42	30.06.2026	29	▼
F_YKBNK0626	34,23	-0,32	-9,42	34,51	33,90	8.094	503	749.265	0,65	30.06.2026	29	▼

*Yukarı yönlü trend beklentisi için son işlem gününde fiyat ve açık pozisyon yüzde değişimleri pozitif olan kontratlar baz alınırken; aşağı yönlü trend beklentileri için son işlem gününde fiyattaki negatif yüzde değişmeye karşılık, yine son işlem günündeki açık pozisyonundaki pozitif yüzde değişime durumu dikkate alınmıştır. Belirtilen bu iki durum haricindeki fiyat ve açık pozisyon değişimleri için ise yatay/nötr işareti kullanılmıştır.

Yasal Çekinceler

Burada yer alan bilgiler INVESTAZ Yatırım Menkul Değerler A.Ş. tarafından genel bilgilendirme amacı ile hazırlanmıştır. Yatırım bilgi, yorum ve tavsiyeleri yatırım danışmanlığı kapsamında değildir. Yatırım danışmanlığı hizmeti, SPK tarafından yetkilendirilmiş yetkili kuruluşlar tarafından kişilerin risk ve getiri tercihleri dikkate alınarak sözleşme imzalanmak suretiyle kişiye özel olarak sunulmaktadır. Burada yer alan yorum ve tavsiyeler ise genel nitelikte olup tavsiyede bulunanların kişisel görüşlerine dayanmaktadır. Herhangi bir yatırım aracının alım-satım önerisi ya da getiri vaadi olarak yorumlanmamalıdır. Bu görüşler mali durumunuz ile risk ve getiri tercihlerinize uygun olmayabilir. Bu nedenle, sadece burada yer alan bilgilere dayanarak yatırım kararı verilmesi beklentilerinize uygun sonuçlar doğurmayabilir. Tüm veriler, INVESTAZ Yatırım Menkul Değerler A.Ş tarafından güvenilir olduğuna inanılan kaynaklardan alınmıştır. Burada yer alan fiyatlar, veriler ve bilgilerin tam ve doğru olduğu garanti edilemez; içerik, haber verilmeksizin değiştirilebilir. Bu kaynakların kullanılması nedeni ile ortaya çıkabilecek hatalardan veya zararlılardan kurum çalışanları ile INVESTAZ Yatırım Menkul Değerler A.Ş. Sorumlu değildir.

- InvestAZ Yatırım'da hisse hesabınız var ise VİOP hesabı açmak için telefon ile talimat vermeniz yeterli.
- InvestAZ Yatırım e-Şubeden VİOP ve Hisse hesaplarınız arasında kolaylıkla bakiye aktarabilirsiniz.
- VİOP kontrat işlemi yaptığınızda gün sonunda tüm bakiyeniz nemalanır.
- Nakit teminat tamamlama için son saati; yarım günlerde 11:00, tam günlerde ise 14:30'dır.
- Viop hesabınızdan cari hesabınıza teminat çekme son saat 15:30'dur.
- Teminat yatırma son saat 19:00'dır.
- Saat 15:40'dan sonra gelen teminatlar ertesi gün nemalandırılır.
- VİOP konusunda detaylı eğitim taleplerinizi egitim@investaz.com.tr adresine yazabilirsiniz.
- Risk üstlenmeden sanal/deneme hesap açmak için yatirimdanismanligi@investaz.com.tr adresine talebinizi yazabilirsiniz.

MARGİN CALL SAATİ KURUMUMUZDA 14:30 OLARAK UYGULANMAKTADIR.

HESAP AÇMAK İÇİN TIKLAYINIZ

InvestAZ Yatırım Menkul Değerler

Adres: Büyükdere Caddesi, Özsezen İş Merkezi,C Blok No:126 Esentepe, Şişli

Kaynaklar : INVESTAZ Yatırım Araştırma, Matriks ve Finnet Raporu

Hazırlayan Birim: InvestAZ Yatırım Araştırma ve Strateji Departmanı

Web Adresi : www.investaz.com.tr

Mail: arastirma@investaz.com.tr

Tel: 90 (212) 238 88 88

Yasal Çekinceler

Burada yer alan bilgiler INVESTAZ Yatırım Menkul Değerler A.Ş. tarafından genel bilgilendirme amacı ile hazırlanmıştır. Yatırım bilgi, yorum ve tavsiyeleri yatırım danışmanlığı kapsamında değildir. Yatırım danışmanlığı hizmeti, SPK tarafından yetkilendirilmiş yetkili kuruluşlar tarafından kişilerin risk ve getiri tercihleri dikkate alınarak sözleşme imzalanmak suretiyle kişiye özel olarak sunulmaktadır. Burada yer alan yorum ve tavsiyeler ise genel nitelikte olup tavsiyede bulunanların kişisel görüşlerine dayanmaktadır. Herhangi bir yatırım aracının alım-satım önerisi ya da getiri vaadi olarak yorumlanmamalıdır. Bu görüşler mali durumunuz ile risk ve getiri tercihlerinize uygun olmayabilir. Bu nedenle, sadece burada yer alan bilgilere dayanarak yatırım kararı verilmesi beklentilerinize uygun sonuçlar doğurmayabilir. Tüm veriler, INVESTAZ Yatırım Menkul Değerler A.Ş tarafından güvenilir olduğuna inanılan kaynaklardan alınmıştır. Burada yer alan fiyatlar, veriler ve bilgilerin tam ve doğru olduğu garanti edilemez; içerik, haber verilmeksizin değiştirilebilir. Bu kaynakların kullanılması nedeni ile ortaya çıkabilecek hatalardan veya zararlardan kurum çalışanları ile INVESTAZ Yatırım Menkul Değerler A.Ş. Sorumlu değildir.