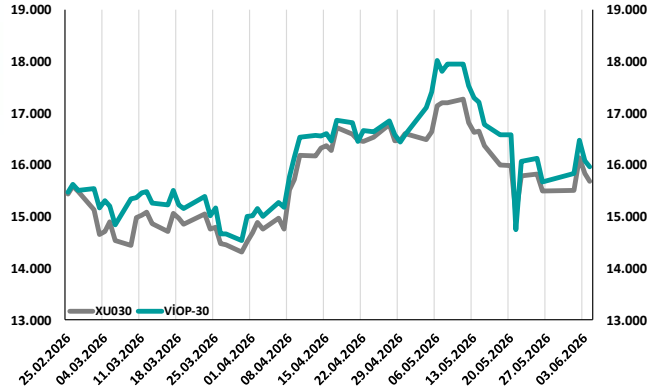
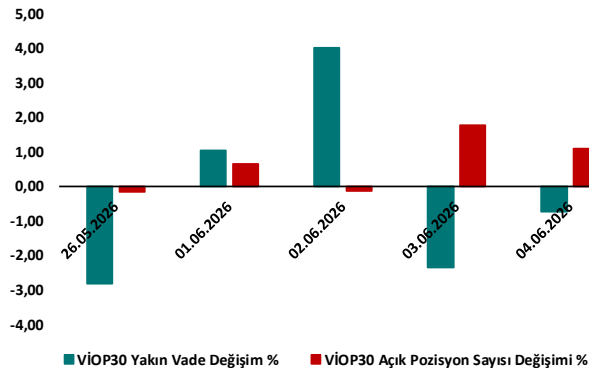


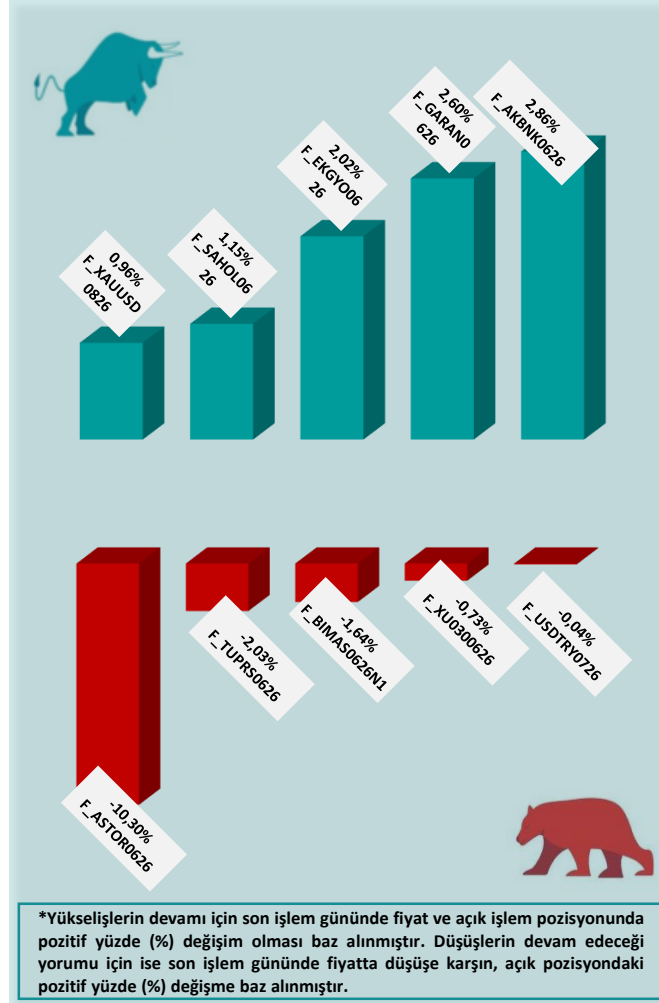
BİST30 ve VIOP30 Yakın Vade Performansı



VIOP30 Günlük Performans ve Açık Pozisyon Değişimi %



Yükseliş ve Düşüşün Devam Etmesi Beklenen Kontratlar* ile Son İşlem Günü Getirileri



*Yükselişlerin devamı için son işlem gününde fiyat ve açık işlem pozisyonunda pozitif yüzde (%) değişim olması baz alınmıştır. Düşüşlerin devam edeceği yorumu için ise son işlem gününde fiyatta düşüşe karşın, açık pozisyonundaki pozitif yüzde (%) değişime baz alınmıştır.

Yasal Çekinceler

Burada yer alan bilgiler INVESTAZ Yatırım Menkul Değerler A.Ş. tarafından genel bilgilendirme amacı ile hazırlanmıştır. Yatırım bilgi, yorum ve tavsiyeleri yatırım danışmanlığı kapsamında değildir. Yatırım danışmanlığı hizmeti, SPK tarafından yetkilendirilmiş yetkili kuruluşlar tarafından kişilerin risk ve getiri tercihleri dikkate alınarak sözleşme imzalanmak suretiyle kişiye özel olarak sunulmaktadır. Burada yer alan yorum ve tavsiyeler ise genel nitelikte olup tavsiyede bulunanların kişisel görüşlerine dayanmaktadır. Herhangi bir yatırım aracının alım-satım önerisi ya da getiri vaadi olarak yorumlanmamalıdır. Bu görüşler mali durumunuz ile risk ve getiri tercihlerinize uygun olmayabilir. Bu nedenle, sadece burada yer alan bilgilere dayanarak yatırım kararı verilmesi beklentilerinize uygun sonuçlar doğurmayabilir. Tüm veriler, INVESTAZ Yatırım Menkul Değerler A.Ş tarafından güvenilir olduğuna inanılan kaynaklardan alınmıştır. Burada yer alan fiyatlar, veriler ve bilgilerin tam ve doğru olduğu garanti edilemez; içerik, haber verilmeksizin değiştirilebilir. Bu kaynakların kullanılması nedeni ile ortaya çıkabilecek hatalardan veya zararlılardan kurum çalışanları ile INVESTAZ Yatırım Menkul Değerler A.Ş. Sorumlu değildir.

Hacmi En Çok Artan Vadeli İşlem Kontratları

1	2	3
F_USDTRY0626	F_USDTRY1226	F_USDTRY0726
47,05	55,71	48,41
-0,03%	-0,36%	-0,05%
4.536 milyon TL	4.267 milyon TL	1.459 milyon TL
4	5	6
F_USDTRY0826	F_USDTRY1026	F_EURUSD1226
49,81	52,66	1,18
-0,11%	-0,26%	0,12%
846 milyon TL	94 milyon TL	33 milyon TL

XU030
Yakın Vade
15.965,00
-0,73%

USDTRY
Yakın Vade
47,0410
-0,04%

EURTRY Yakın
Vade
54,8500
0,09%

EURUSD Yakın
Vade
1,1647
0,15%

XAUUSD Yakın
Vade
4.492
0,73%

XAGUSD Yakın
Vade
74,38
1,00%

Son İşlem Gününde En Çok Yükselen ve En Çok Düşen Kontratlar

Değişim	Kontrat	Hacim (TL)
2,82%	F_AKBNK0726	160.425.931
2,76%	F_AKBNK0626	5.852.514.217
2,44%	F_AKSEN0626	286.945.295
2,28%	F_GARAN0626	2.535.707.925
2,13%	F_AKSEN0726	5.579.571
-10,00%	F_ASTOR0726	152.071.130
-9,99%	F_ASTOR0626	4.643.445.435
-6,52%	F_PETKM0726	34.850.800
-6,51%	F_PETKM0626	809.604.712
-5,25%	F_ASELS0726	301.926.965

Endeks Vadeli Sözleşmeler	Kapanış	Günlük Değişim %	Haftalık Değişim %	Yüksek	Düşük	İşlem Miktarı	İşlem Hacmi (milyon TL)	Açık Pozisyon Sayısı	Açık Pozisyon Değişimi %	Vade Tarihi	Vadeye Kalan Gün	Trend Yönü Beklentisi*
F_XU0300626	15.965	-0,73	1,86	16.351	15.600	124.546	58.274	490.604	1,10	30.06.2026	25	▼
F_XLBNK0626	14.872	2,31	5,25	14.900	14.386	2.466	966	8.934	4,43	30.06.2026	25	▲

Döviz Vadeli Sözleşmeler	Kapanış	Günlük Değişim %	Haftalık Değişim %	Yüksek	Düşük	İşlem Miktarı	İşlem Hacmi (milyon TL)	Açık Pozisyon Sayısı	Açık Pozisyon Değişimi %	Vade Tarihi	Vadeye Kalan Gün	Trend Yönü Beklentisi*
F_USDTRY0626	47,0410	-0,04	-0,25	47,0590	47,0330	5.139	4.536	2.474.544	-0,18	30.06.2026	25	■
F_EURTRY0626	54,8500	0,09	-0,41	54,9200	54,7010	53	15	6.378	-0,48	30.06.2026	25	■
F_EURUSD0626	1,1647	0,15	-0,17	1,1668	1,1622	171	323	24.437	17,34	30.06.2026	25	▲
F_GBPUSD0626	1,3432	0,00	-0,43	1,3432	1,3432	3	0	10	0,00	30.06.2026	25	■

Kıymetli Maden Vadeli Sözleşmeler	Kapanış	Günlük Değişim %	Haftalık Değişim %	Yüksek	Düşük	İşlem Miktarı	İşlem Hacmi (milyon TL)	Açık Pozisyon Sayısı	Açık Pozisyon Değişimi %	Vade Tarihi	Vadeye Kalan Gün	Trend Yönü Beklentisi*
F_XAUTRYM0626	6.771	0,01	-1,69	6.848	6.764	3.733	1.088	796.096	-6,30	30.06.2026	25	■
F_XAUUSD0626	4.492	0,73	-1,03	4.525	4.468	9.827	8.831	84.373	-6,47	30.06.2026	25	■
F_XAGUSD0626	74,38	1,00	-2,80	75,35	73,20	11.741	2.933	209.757	-0,26	30.06.2026	25	■

*Yukarı yönlü trend beklentisi için son işlem gününde fiyat ve açık pozisyon yüzde değişimleri pozitif olan kontratlar baz alınırken; aşağı yönlü trend beklentileri için son işlem gününde fiyattaki negatif yüzde değişmeye karşılık, yine son işlem günündeki açık pozisyonundaki pozitif yüzde değişime durumu dikkate alınmıştır. Belirtilen bu iki durum haricindeki fiyat ve açık pozisyon değişimleri için ise yatay/nötr işareti kullanılmıştır.

Yasal Çekinceler

Burada yer alan bilgiler INVESTAZ Yatırım Menkul Değerler A.Ş. tarafından genel bilgilendirme amacı ile hazırlanmıştır. Yatırım bilgi, yorum ve tavsiyeleri yatırım danışmanlığı kapsamında değildir. Yatırım danışmanlığı hizmeti, SPK tarafından yetkilendirilmiş yetkili kuruluşlar tarafından kişilerin risk ve getiri tercihleri dikkate alınarak sözleşme imzalanmak suretiyle kişiye özel olarak sunulmaktadır. Burada yer alan yorum ve tavsiyeler ise genel nitelikte olup tavsiyede bulunanların kişisel görüşlerine dayanmaktadır. Herhangi bir yatırım aracının alım-satım önerisi ya da getiri vaadi olarak yorumlanmamalıdır. Bu görüşler mali durumunuz ile risk ve getiri tercihlerinize uygun olmayabilir. Bu nedenle, sadece burada yer alan bilgilere dayanarak yatırım kararı verilmesi beklentilerinize uygun sonuçlar doğurmayabilir. Tüm veriler, INVESTAZ Yatırım Menkul Değerler A.Ş tarafından güvenilir olduğuna inanılan kaynaklardan alınmıştır. Burada yer alan fiyatlar, veriler ve bilgilerin tam ve doğru olduğu garanti edilemez; içerik, haber verilmeksizin değiştirilebilir. Bu kaynakların kullanılması nedeni ile ortaya çıkabilecek hatalardan veya zararlılardan kurum çalışanları ile INVESTAZ Yatırım Menkul Değerler A.Ş. Sorumlu değildir.

Pay Vadeli Sözleşmeler	Kapanış	Günlük Değişim %	Haftalık Değişim %	Yüksek	Düşük	İşlem Miktarı	İşlem Hacmi (milyon TL)	Açık Pozisyon Sayısı	Açık Pozisyon Değişimi %	Vade Tarihi	Vadeye Kalan Gün	Trend Yönü Beklentisi*
F_AEFES0626	20,90	1,11	5,08	20,94	19,82	16.407	403	198.217	-3,31	30.06.2026	25	▬
F_AKBNK0626	68,66	2,86	4,11	68,80	66,15	65.474	5.853	1.076.996	0,44	30.06.2026	25	▲
F_AKSEN0626	84,94	2,65	5,36	85,57	82,46	9.464	287	86.859	3,35	30.06.2026	25	▲
F_ALARK0626	103,25	-0,29	3,51	104,80	99,53	6.985	253	69.149	-4,01	30.06.2026	25	▬
F_ARCLK0626	107,80	-0,51	2,28	109,30	105,00	3.071	95	35.317	-1,69	30.06.2026	25	▬
F_ASELS0626	370,00	-5,92	-3,56	401,90	363,85	38.785	4.924	110.580	-2,80	30.06.2026	25	▬
F_ASTOR0626	327,35	-10,30	2,83	372,15	327,35	41.359	4.643	47.451	4,51	30.06.2026	25	▼
F_BIMAS0626N1	380,05	-1,64	2,43	390,00	375,65	10.408	1.510	25.360	11,47	30.06.2026	25	▼
F_CIMSA0626	52,58	-2,14	0,54	54,48	51,80	4.124	101	30.976	9,10	30.06.2026	25	▼
F_DOAS0626	189,40	-0,60	1,18	192,25	185,85	1.410	50	3.745	-5,00	30.06.2026	25	▬
F_DOHOL0626	23,37	0,56	-1,81	23,72	22,82	9.825	200	162.410	-1,02	30.06.2026	25	▬
F_EKGYO0626	20,20	2,02	6,20	20,21	19,47	21.913	1.449	689.625	12,73	30.06.2026	25	▲
F_ENJSA0626	110,40	-0,63	1,33	112,25	108,35	2.637	77	14.204	6,87	30.06.2026	25	▼
F_ENKAI0626	97,17	-1,23	-3,36	99,25	95,74	11.141	379	47.022	17,32	30.06.2026	25	▼
F_EREGL0626	41,08	-0,72	3,40	42,16	39,60	38.011	2.511	761.819	-3,90	30.06.2026	25	▬
F_FROTO0626	90,61	-0,72	7,09	92,70	89,12	14.177	598	101.136	-3,34	30.06.2026	25	▬
F_GARAN0626	132,40	2,60	4,58	132,85	128,00	29.525	2.536	257.412	5,17	30.06.2026	25	▲
F_GUBRF0626	536,00	-3,37	-5,62	560,80	530,10	6.854	527	17.458	1,02	30.06.2026	25	▼
F_HALKB0626	46,52	-4,12	8,16	49,39	45,45	38.784	1.968	308.380	-5,02	30.06.2026	25	▬
F_HEKTS0626	4,54	0,00	10,19	4,68	4,38	13.372	1.130	1.311.665	-7,45	30.06.2026	25	▬
F_ISCTRO626	14,06	2,18	3,99	14,06	13,67	26.732	2.853	2.113.165	-1,74	30.06.2026	25	▬
F_KCHOL0626	195,75	1,16	1,03	197,30	192,65	14.249	1.249	208.334	-1,36	30.06.2026	25	▬
F_KONTR0626	7,81	1,56	2,76	7,88	7,59	5.698	97	232.007	-5,05	30.06.2026	25	▬

*Yukarı yönlü trend beklentisi için son işlem gününde fiyat ve açık pozisyon yüzde değişimleri pozitif olan kontratlar baz alınırken; aşağı yönlü trend beklentileri için son işlem gününde fiyattaki negatif yüzde değişmeye karşılık, yine son işlem günündeki açık pozisyonundaki pozitif yüzde değişme durumu dikkate alınmıştır. Belirtilen bu iki durum haricindeki fiyat ve açık pozisyon değişimleri için ise yatay/nötr işareti kullanılmıştır.

Yasal Çekinceler

Burada yer alan bilgiler INVESTAZ Yatırım Menkul Değerler A.Ş. tarafından genel bilgilendirme amacı ile hazırlanmıştır. Yatırım bilgi, yorum ve tavsiyeleri yatırım danışmanlığı kapsamında değildir. Yatırım danışmanlığı hizmeti, SPK tarafından yetkilendirilmiş yetkili kuruluşlar tarafından kişilerin risk ve getiri tercihleri dikkate alınarak sözleşme imzalanmak suretiyle kişiye özel olarak sunulmaktadır. Burada yer alan yorum ve tavsiyeler ise genel nitelikte olup tavsiyede bulunanların kişisel görüşlerine dayanmaktadır. Herhangi bir yatırım aracının alım-satım önerisi ya da getiri vaadi olarak yorumlanmamalıdır. Bu görüşler mali durumunuz ile risk ve getiri tercihlerinize uygun olmayabilir. Bu nedenle, sadece burada yer alan bilgilere dayanarak yatırım kararı verilmesi beklentilerinize uygun sonuçlar doğurmayabilir. Tüm veriler, INVESTAZ Yatırım Menkul Değerler A.Ş tarafından güvenilir olduğuna inanılan kaynaklardan alınmıştır. Burada yer alan fiyatlar, veriler ve bilgilerin tam ve doğru olduğu garanti edilemez; içerik, haber verilmeksizin değiştirilebilir. Bu kaynakların kullanılması nedeni ile ortaya çıkabilecek hatalardan veya zararlılardan kurum çalışanları ile INVESTAZ Yatırım Menkul Değerler A.Ş. Sorumlu değildir.

Pay Vadeli Sözleşmeler	Kapanış	Günlük Değişim %	Haftalık Değişim %	Yüksek	Düşük	İşlem Miktarı	İşlem Hacmi (milyon TL)	Açık Pozisyon Sayısı	Açık Pozisyon Değişimi %	Vade Tarihi	Vadeye Kalan Gün	Trend Yönü Beklentisi*
F_KRDM0626	40,35	-3,07	-1,47	42,29	39,56	26.796	1.171	144.724	-14,63	30.06.2026	25	▬
F_MGROS0626	676,10	-1,59	-0,07	690,90	666,80	4.327	434	10.249	3,23	30.06.2026	25	▾
F_ODAS0626	7,36	-3,16	-2,00	7,66	7,25	7.079	298	547.138	2,42	30.06.2026	25	▾
F_OYAK0626	21,38	-1,02	-0,19	21,95	21,12	8.988	173	174.512	-1,62	30.06.2026	25	▬
F_PETKM0626	21,52	-6,84	-4,53	23,20	21,18	25.669	810	337.376	17,00	30.06.2026	25	▾
F_PGSUS0626	174,55	0,61	0,81	175,40	171,50	13.853	639	118.692	0,28	30.06.2026	25	▴
F_SAHOL0626	94,11	1,15	1,23	94,42	91,87	28.138	1.524	382.729	1,21	30.06.2026	25	▴
F_SASA0626	2,67	-1,48	-1,11	2,74	2,63	11.069	1.876	8.987.865	-2,16	30.06.2026	25	▬
F_SISE0626	46,54	-2,10	0,24	47,78	45,83	24.922	987	215.097	-16,38	30.06.2026	25	▬
F_SOKM0626	49,47	-1,61	0,47	50,72	48,63	3.314	79	52.719	-2,13	30.06.2026	25	▬
F_TRALT0626	49,28	2,03	10,02	50,03	48,48	31.950	1.806	292.139	-4,18	30.06.2026	25	▬
F_TRMET0626	121,40	0,91	8,30	124,70	120,25	7.185	351	19.010	-9,59	30.06.2026	25	▬
F_TAVHL0626	270,90	0,50	4,90	274,40	266,20	6.072	297	60.450	-0,06	30.06.2026	25	▬
F_TCELL0626	110,00	1,10	5,01	110,65	106,80	19.634	1.275	221.753	1,37	30.06.2026	25	▴
F_THYAO0626	307,45	0,54	0,75	308,55	303,00	29.485	3.472	282.861	-0,74	30.06.2026	25	▬
F_TKFEN0626	155,20	0,68	7,00	158,25	149,25	10.935	566	45.414	-2,96	30.06.2026	25	▬
F_TOASO0626	304,90	-0,73	0,15	311,85	299,85	5.375	306	21.120	-2,38	30.06.2026	25	▬
F_TSKB0626	12,04	0,92	4,88	12,08	11,84	4.109	105	262.560	0,94	30.06.2026	25	▴
F_TTKOM0626	64,85	1,77	6,61	65,78	63,01	22.220	849	160.157	7,66	30.06.2026	25	▴
F_TUPRS0626	239,05	-2,03	-1,71	245,75	232,50	15.273	1.443	138.016	3,40	30.06.2026	25	▾
F_VAKBN0626	33,58	0,69	6,27	34,10	32,66	20.091	728	203.032	-3,33	30.06.2026	25	▬
F_VESTL0626	26,92	0,15	-0,04	27,21	26,44	3.706	54	69.468	1,22	30.06.2026	25	▴
F_YKBNK0626	36,04	2,10	5,29	36,11	35,02	37.704	3.456	855.726	-0,75	30.06.2026	25	▬

*Yukarı yönlü trend beklentisi için son işlem gününde fiyat ve açık pozisyon yüzde değişimleri pozitif olan kontratlar baz alınırken; aşağı yönlü trend beklentileri için son işlem gününde fiyattaki negatif yüzde değişmeye karşılık, yine son işlem günündeki açık pozisyonundaki pozitif yüzde değişime durumu dikkate alınmıştır. Belirtilen bu iki durum haricindeki fiyat ve açık pozisyon değişimleri için ise yatay/nötr işareti kullanılmıştır.

Yasal Çekinceler

Burada yer alan bilgiler INVESTAZ Yatırım Menkul Değerler A.Ş. tarafından genel bilgilendirme amacı ile hazırlanmıştır. Yatırım bilgi, yorum ve tavsiyeleri yatırım danışmanlığı kapsamında değildir. Yatırım danışmanlığı hizmeti, SPK tarafından yetkilendirilmiş yetkili kuruluşlar tarafından kişilerin risk ve getiri tercihleri dikkate alınarak sözleşme imzalanmak suretiyle kişiye özel olarak sunulmaktadır. Burada yer alan yorum ve tavsiyeler ise genel nitelikte olup tavsiyede bulunanların kişisel görüşlerine dayanmaktadır. Herhangi bir yatırım aracının alım-satım önerisi ya da getiri vaadi olarak yorumlanmamalıdır. Bu görüşler mali durumunuz ile risk ve getiri tercihlerinize uygun olmayabilir. Bu nedenle, sadece burada yer alan bilgilere dayanarak yatırım kararı verilmesi beklentilerinize uygun sonuçlar doğurmayabilir. Tüm veriler, INVESTAZ Yatırım Menkul Değerler A.Ş tarafından güvenilir olduğuna inanılan kaynaklardan alınmıştır. Burada yer alan fiyatlar, veriler ve bilgilerin tam ve doğru olduğu garanti edilemez; içerik, haber verilmeksizin değiştirilebilir. Bu kaynakların kullanılması nedeni ile ortaya çıkabilecek hatalardan veya zararlılardan kurum çalışanları ile INVESTAZ Yatırım Menkul Değerler A.Ş. Sorumlu değildir.

- InvestAZ Yatırım'da hisse hesabınız var ise ViOP hesabı açmak için telefon ile talimat vermeniz yeterli.
- InvestAZ Yatırım e-Şubeden ViOP ve Hisse hesaplarınız arasında kolaylıkla bakiye aktarabilirsiniz.
- ViOP kontrat işlemi yaptığınızda gün sonunda tüm bakiyeniz nemalanır.
- Nakit teminat tamamlama için son saati; yarım günlerde 11:00, tam günlerde ise 14:30'dır.
- Viop hesabınızdan cari hesabınıza teminat çekme son saat 15:30'dur.
- Teminat yatırma son saat 19:00'dır.
- Saat 15:40'dan sonra gelen teminatlar ertesi gün nemalandırılır.
- ViOP konusunda detaylı eğitim taleplerinizi egitim@investaz.com.tr adresine yazabilirsiniz.
- Risk üstlenmeden sanal/deneme hesap açmak için yatirimdanismanligi@investaz.com.tr adresine talebinizi yazabilirsiniz.

MARGİN CALL SAATİ KURUMUMUZDA 14:30 OLARAK UYGULANMAKTADIR.

HESAP AÇMAK İÇİN TIKLAYINIZ

InvestAZ Yatırım Menkul Değerler

Adres: Büyükdere Caddesi, Özsezen İş Merkezi, C Blok No:126 Esentepe, Şişli

Kaynaklar : INVESTAZ Yatırım Araştırma, Matriks ve Finnet Raporu

Hazırlayan Birim: InvestAZ Yatırım Araştırma ve Strateji Departmanı

Web Adresi : www.investaz.com.tr

Mail: arastirma@investaz.com.tr

Tel: 90 (212) 238 88 88

Yasal Çekinceler

Burada yer alan bilgiler INVESTAZ Yatırım Menkul Değerler A.Ş. tarafından genel bilgilendirme amacı ile hazırlanmıştır. Yatırım bilgi, yorum ve tavsiyeleri yatırım danışmanlığı kapsamında değildir. Yatırım danışmanlığı hizmeti, SPK tarafından yetkilendirilmiş yetkili kuruluşlar tarafından kişilerin risk ve getiri tercihleri dikkate alınarak sözleşme imzalanmak suretiyle kişiye özel olarak sunulmaktadır. Burada yer alan yorum ve tavsiyeler ise genel nitelikte olup tavsiyede bulunanların kişisel görüşlerine dayanmaktadır. Herhangi bir yatırım aracının alım-satım önerisi ya da getiri vaadi olarak yorumlanmamalıdır. Bu görüşler mali durumunuz ile risk ve getiri tercihlerinize uygun olmayabilir. Bu nedenle, sadece burada yer alan bilgilere dayanarak yatırım kararı verilmesi beklentilerinize uygun sonuçlar doğurmayabilir. Tüm veriler, INVESTAZ Yatırım Menkul Değerler A.Ş tarafından güvenilir olduğuna inanılan kaynaklardan alınmıştır. Burada yer alan fiyatlar, veriler ve bilgilerin tam ve doğru olduğu garanti edilemez; içerik, haber verilmeksizin değiştirilebilir. Bu kaynakların kullanılması nedeni ile ortaya çıkabilecek hatalardan veya zararlardan kurum çalışanları ile INVESTAZ Yatırım Menkul Değerler A.Ş. Sorumlu değildir.