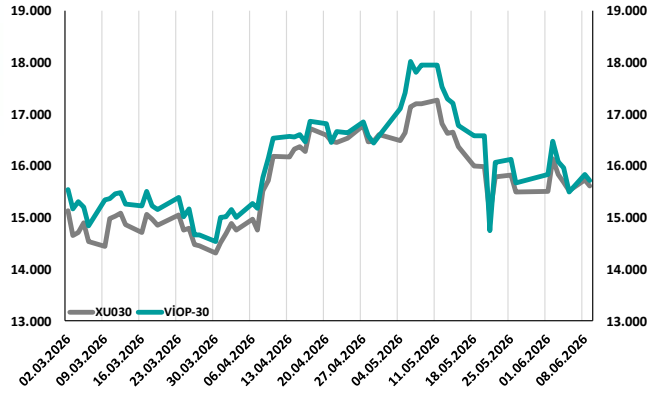
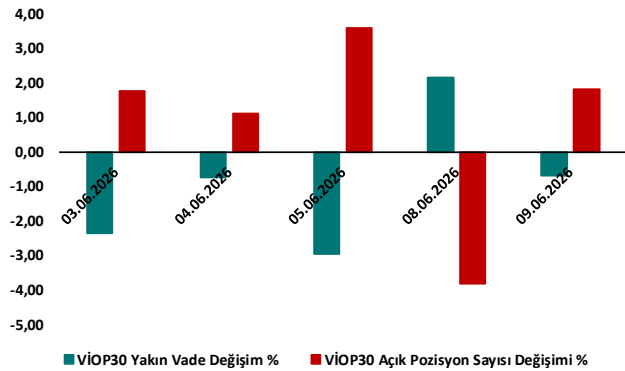


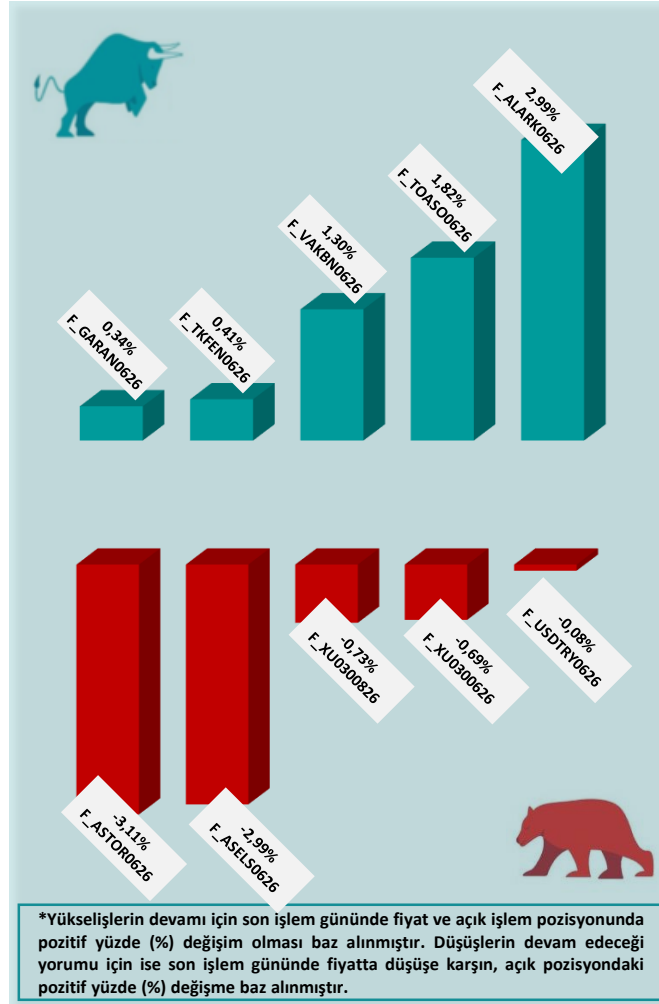
BİST30 ve VIOP30 Yakın Vade Performansı



VIOP30 Günlük Performans ve Açık Pozisyon Değişimi %



Yükseliş ve Düşüşün Devam Etmesi Beklenen Kontratlar* ile Son İşlem Günü Getirileri



Yasal Çekinceler

Burada yer alan bilgiler INVESTAZ Yatırım Menkul Değerler A.Ş. tarafından genel bilgilendirme amacı ile hazırlanmıştır. Yatırım bilgi, yorum ve tavsiyeleri yatırım danışmanlığı kapsamında değildir. Yatırım danışmanlığı hizmeti, SPK tarafından yetkilendirilmiş yetkili kuruluşlar tarafından kişilerin risk ve getiri tercihleri dikkate alınarak sözleşme imzalanmak suretiyle kişiye özel olarak sunulmaktadır. Burada yer alan yorum ve tavsiyeler ise genel nitelikte olup tavsiyede bulunanların kişisel görüşlerine dayanmaktadır. Herhangi bir yatırım aracının alım-satım önerisi ya da getiri vaadi olarak yorumlanmamalıdır. Bu görüşler mali durumunuz ile risk ve getiri tercihlerinize uygun olmayabilir. Bu nedenle, sadece burada yer alan bilgilere dayanarak yatırım kararı verilmesi beklentilerinize uygun sonuçlar doğurmayabilir. Tüm veriler, INVESTAZ Yatırım Menkul Değerler A.Ş tarafından güvenilir olduğuna inanılan kaynaklardan alınmıştır. Burada yer alan fiyatlar, veriler ve bilgilerin tam ve doğru olduğu garanti edilemez; içerik, haber verilmeksizin değiştirilebilir. Bu kaynakların kullanılması nedeni ile ortaya çıkabilecek hatalardan veya zararlılardan kurum çalışanları ile INVESTAZ Yatırım Menkul Değerler A.Ş. Sorumlu değildir.

Hacmi En Çok Artan Vadeli İşlem Kontratları

1	2	3
F_USDTRY0626	F_USDTRY0826	F_USDTRY0726
46,95	49,68	48,32
-0,06%	-0,03%	-0,05%
11.481 milyon TL	3.924 milyon TL	1.286 milyon TL
4	5	6
F_USDTRY0926	F_USDTRY1226	F_ELCBASQ326
51,07	55,52	3.350,00
-0,05%	-0,03%	0,00%
233 milyon TL	180 milyon TL	15 milyon TL

XU030
Yakın Vade
15.721,00
-0,69%

USDTRY
Yakın Vade
46,9490
-0,08%

EURTRY Yakın
Vade
54,4540
0,19%

EURUSD Yakın
Vade
1,1577
0,12%

XAUUSD Yakın
Vade
4.265
-1,61%

XAGUSD Yakın
Vade
65,57
-4,15%

Son İşlem Gününde En Çok Yükselen ve En Çok Düşen Kontratlar

Değişim	Kontrat	Hacim (TL)
3,24%	F_ALARK0726	10.192.240
3,10%	F_ALARK0626	289.876.815
2,54%	F_HALKB0726	73.036.949
2,53%	F_TOASO0726	10.679.870
2,53%	F_HALKB0626	1.885.143.021
Değişim	Kontrat	Hacim
-9,91%	F_HEKTS0626	903.190.575
-9,84%	F_HEKTS0726	80.746.343
-8,43%	F_KONTR0726	7.229.937
-7,72%	F_KONTR0626	89.838.481
-4,83%	F_GUBRF0726	34.823.800

Endeks Vadeli Sözleşmeler	Kapanış	Günlük Değişim %	Haftalık Değişim %	Yüksek	Düşük	İşlem Miktarı	İşlem Hacmi (milyon TL)	Açık Pozisyon Sayısı	Açık Pozisyon Değişimi %	Vade Tarihi	Vadeye Kalan Gün	Trend Yönü Beklentisi*
F_XU0300626	15.721	-0,69	-4,56	15.960	15.583	114.173	44.331	497.738	1,83	30.06.2026	20	▼
F_XLBNK0626	14.819	0,60	-0,25	15.017	14.710	1.983	915	7.639	-6,90	30.06.2026	20	■

Döviz Vadeli Sözleşmeler	Kapanış	Günlük Değişim %	Haftalık Değişim %	Yüksek	Düşük	İşlem Miktarı	İşlem Hacmi (milyon TL)	Açık Pozisyon Sayısı	Açık Pozisyon Değişimi %	Vade Tarihi	Vadeye Kalan Gün	Trend Yönü Beklentisi*
F_USDTRY0626	46,9490	-0,08	-0,24	46,9770	46,9460	13.976	11.481	2.707.161	6,59	30.06.2026	20	▼
F_EURTRY0626	54,4540	0,19	-0,92	54,4640	54,2310	14	2	6.121	-0,26	30.06.2026	20	■
F_EURUSD0626	1,1577	0,12	-0,78	1,1589	1,1553	150	267	21.917	-1,59	30.06.2026	20	■
F_GBPUSD0626	1,3400	0,32	0,00	1,3400	1,3400	2	0	16	-11,11	30.06.2026	20	■

Kıymetli Maden Vadeli Sözleşmeler	Kapanış	Günlük Değişim %	Haftalık Değişim %	Yüksek	Düşük	İşlem Miktarı	İşlem Hacmi (milyon TL)	Açık Pozisyon Sayısı	Açık Pozisyon Değişimi %	Vade Tarihi	Vadeye Kalan Gün	Trend Yönü Beklentisi*
F_XAUTRYM0626	6.489	-0,84	-4,85	6.600	6.473	2.893	487	730.985	-1,48	30.06.2026	20	■
F_XAUUSD0626	4.265	-1,61	-5,26	4.370	4.245	8.646	6.701	79.580	-0,60	30.06.2026	20	■
F_XAGUSD0626	65,57	-4,15	-13,28	69,29	64,69	15.660	2.995	192.827	-0,59	30.06.2026	20	■

*Yukarı yönlü trend beklentisi için son işlem gününde fiyat ve açık pozisyon yüzde değişimleri pozitif olan kontratlar baz alınırken; aşağı yönlü trend beklentileri için son işlem gününde fiyattaki negatif yüzde değişmeye karşılık, yine son işlem günündeki açık pozisyonundaki pozitif yüzde değişime durumu dikkate alınmıştır. Belirtilen bu iki durum haricindeki fiyat ve açık pozisyon değişimleri için ise yatay/nötr işareti kullanılmıştır.

Yasal Çekinceler

Burada yer alan bilgiler INVESTAZ Yatırım Menkul Değerler A.Ş. tarafından genel bilgilendirme amacı ile hazırlanmıştır. Yatırım bilgi, yorum ve tavsiyeleri yatırım danışmanlığı kapsamında değildir. Yatırım danışmanlığı hizmeti, SPK tarafından yetkilendirilmiş yetkili kuruluşlar tarafından kişilerin risk ve getiri tercihleri dikkate alınarak sözleşme imzalanmak suretiyle kişiye özel olarak sunulmaktadır. Burada yer alan yorum ve tavsiyeler ise genel nitelikte olup tavsiyede bulunanların kişisel görüşlerine dayanmaktadır. Herhangi bir yatırım aracının alım-satım önerisi ya da getiri vaadi olarak yorumlanmamalıdır. Bu görüşler mali durumunuz ile risk ve getiri tercihlerinize uygun olmayabilir. Bu nedenle, sadece burada yer alan bilgilere dayanarak yatırım kararı verilmesi beklentilerinize uygun sonuçlar doğurmayabilir. Tüm veriler, INVESTAZ Yatırım Menkul Değerler A.Ş tarafından güvenilir olduğuna inanılan kaynaklardan alınmıştır. Burada yer alan fiyatlar, veriler ve bilgilerin tam ve doğru olduğu garanti edilemez; içerik, haber verilmeksizin değiştirilebilir. Bu kaynakların kullanılması nedeni ile ortaya çıkabilecek hatalardan veya zararlılardan kurum çalışanları ile INVESTAZ Yatırım Menkul Değerler A.Ş. Sorumlu değildir.

Pay Vadeli Sözleşmeler	Kapanış	Günlük Değişim %	Haftalık Değişim %	Yüksek	Düşük	İşlem Miktarı	İşlem Hacmi (milyon TL)	Açık Pozisyon Sayısı	Açık Pozisyon Değişimi %	Vade Tarihi	Vadeye Kalan Gün	Trend Yönü Beklentisi*
F_AEFES0626	20,58	-0,63	-0,19	21,23	20,52	12.586	224	189.550	-2,80	30.06.2026	20	▲
F_AKBNK0626	68,45	0,41	0,96	69,56	67,90	46.145	3.833	1.042.272	-0,10	30.06.2026	20	▲
F_AKSEN0626	78,53	-2,51	-3,75	81,51	78,37	4.875	138	79.021	-2,68	30.06.2026	20	▲
F_ALARK0626	106,85	2,99	4,04	108,55	102,80	7.296	290	69.544	3,20	30.06.2026	20	▲
F_ARCLK0626	104,70	-0,57	-4,82	106,10	104,20	1.560	51	37.951	0,01	30.06.2026	20	▼
F_ASELS0626	363,75	-2,99	-13,14	380,95	363,60	22.695	2.806	112.278	0,11	30.06.2026	20	▼
F_ASTOR0626	303,50	-3,11	-18,13	325,85	295,00	37.530	4.138	51.323	2,94	30.06.2026	20	▼
F_BIMAS0626N1	387,45	2,07	0,64	391,20	376,35	8.309	1.324	26.267	-0,83	30.06.2026	20	▲
F_CIMSA0626	50,31	-0,73	-8,81	51,33	50,03	3.731	74	31.211	3,89	30.06.2026	20	▼
F_DOAS0626	186,85	0,84	-2,94	188,90	183,05	1.992	69	3.882	7,80	30.06.2026	20	▲
F_DOHOL0626	21,88	-2,15	-9,66	22,68	21,72	10.978	209	171.469	-4,54	30.06.2026	20	▲
F_EKGYO0626	18,94	-1,56	-4,78	19,34	18,89	12.042	616	733.071	-0,31	30.06.2026	20	▲
F_ENJSA0626	106,05	-2,26	-9,09	108,90	106,00	1.203	24	14.731	2,08	30.06.2026	20	▼
F_ENKAI0626	98,43	1,68	-3,22	99,53	96,80	8.705	334	55.775	-4,00	30.06.2026	20	▲
F_EREGL0626	39,29	-1,31	-5,60	40,00	39,22	22.923	1.608	758.712	1,28	30.06.2026	20	▼
F_FROTO0626	87,93	-1,11	-3,75	89,70	87,75	10.825	400	97.026	-0,19	30.06.2026	20	▲
F_GARAN0626	132,75	0,34	0,57	134,20	131,50	22.977	1.793	254.994	0,14	30.06.2026	20	▲
F_GUBRF0626	487,50	-5,03	-13,88	513,10	487,50	6.303	487	18.259	1,74	30.06.2026	20	▼
F_HALKB0626	47,67	3,09	-3,52	48,87	46,11	33.924	1.885	329.611	-1,69	30.06.2026	20	▲
F_HEKTS0626	3,91	-9,91	-9,28	4,41	3,91	11.356	903	887.958	-25,78	30.06.2026	20	▲
F_ISCTR0626	14,11	-0,07	0,64	14,31	14,04	22.558	2.502	2.120.718	-3,19	30.06.2026	20	▲
F_KCHOL0626	190,95	-1,60	-4,14	196,05	189,70	13.570	1.188	212.120	0,65	30.06.2026	20	▼
F_KONTR0626	6,09	-7,73	-22,12	6,71	5,96	8.230	90	190.657	-9,25	30.06.2026	20	▲

*Yukarı yönlü trend beklentisi için son işlem gününde fiyat ve açık pozisyon yüzde değişimleri pozitif olan kontratlar baz alınırken; aşağı yönlü trend beklentileri için son işlem gününde fiyattaki negatif yüzde değişmeye karşılık, yine son işlem günündeki açık pozisyonundaki pozitif yüzde değişme durumu dikkate alınmıştır. Belirtilen bu iki durum haricindeki fiyat ve açık pozisyon değişimleri için ise yatay/nötr işareti kullanılmıştır.

Yasal Çekinceler

Burada yer alan bilgiler INVESTAZ Yatırım Menkul Değerler A.Ş. tarafından genel bilgilendirme amacı ile hazırlanmıştır. Yatırım bilgi, yorum ve tavsiyeleri yatırım danışmanlığı kapsamında değildir. Yatırım danışmanlığı hizmeti, SPK tarafından yetkilendirilmiş yetkili kuruluşlar tarafından kişilerin risk ve getiri tercihleri dikkate alınarak sözleşme imzalanmak suretiyle kişiye özel olarak sunulmaktadır. Burada yer alan yorum ve tavsiyeler ise genel nitelikte olup tavsiyede bulunanların kişisel görüşlerine dayanmaktadır. Herhangi bir yatırım aracının alım-satım önerisi ya da getiri vaadi olarak yorumlanmamalıdır. Bu görüşler mali durumunuz ile risk ve getiri tercihlerinize uygun olmayabilir. Bu nedenle, sadece burada yer alan bilgilere dayanarak yatırım kararı verilmesi beklentilerinize uygun sonuçlar doğurmayabilir. Tüm veriler, INVESTAZ Yatırım Menkul Değerler A.Ş tarafından güvenilir olduğuna inanılan kaynaklardan alınmıştır. Burada yer alan fiyatlar, veriler ve bilgilerin tam ve doğru olduğu garanti edilemez; içerik, haber verilmeksizin değiştirilebilir. Bu kaynakların kullanılması nedeni ile ortaya çıkabilecek hatalardan veya zararlılardan kurum çalışanları ile INVESTAZ Yatırım Menkul Değerler A.Ş. Sorumlu değildir.

Pay Vadeli Sözleşmeler	Kapanış	Günlük Değişim %	Haftalık Değişim %	Yüksek	Düşük	İşlem Miktarı	İşlem Hacmi (milyon TL)	Açık Pozisyon Sayısı	Açık Pozisyon Değişimi %	Vade Tarihi	Vadeye Kalan Gün	Trend Yönü Beklentisi*
F_KRDM0626	39,71	-0,18	-5,95	41,42	39,10	31.074	1.298	163.376	19,36	30.06.2026	20	▼
F_MGROS0626	686,30	1,05	-0,84	693,20	672,50	3.865	421	10.221	-1,50	30.06.2026	20	▬
F_ODAS0626	7,51	-1,44	-4,21	7,76	7,47	8.658	360	469.117	-7,94	30.06.2026	20	▬
F_OYAK0626	21,23	0,33	-1,35	21,43	20,91	5.553	123	190.471	4,38	30.06.2026	20	▲
F_PETKM0626	20,67	-3,14	-14,90	21,39	20,50	12.506	321	368.978	1,08	30.06.2026	20	▼
F_PGSUS0626	171,60	-0,84	-2,78	174,00	170,25	10.700	443	121.465	2,65	30.06.2026	20	▼
F_SAHOL0626	93,21	-0,20	-2,81	95,15	92,60	18.636	1.003	375.513	-1,69	30.06.2026	20	▬
F_SASA0626	2,56	-3,40	-9,86	2,66	2,52	10.408	1.856	8.820.857	-5,05	30.06.2026	20	▬
F_SISE0626	45,21	-1,55	-6,84	46,34	45,18	16.894	591	232.164	2,48	30.06.2026	20	▼
F_SOKM0626	49,37	0,53	-2,43	49,91	49,00	3.681	87	59.591	4,50	30.06.2026	20	▲
F_TRALT0626	44,66	-4,96	-4,08	47,77	44,62	19.045	922	282.247	5,85	30.06.2026	20	▬
F_TRMET0626	116,00	-4,53	-1,19	122,35	115,40	7.360	285	19.346	9,76	30.06.2026	20	▬
F_TAVHL0626	262,75	1,92	-3,88	264,50	256,70	7.870	414	60.830	-1,76	30.06.2026	20	▬
F_TCELL0626	107,00	-1,92	-3,69	111,95	104,90	20.206	1.071	225.350	-2,91	30.06.2026	20	▬
F_THYAO0626	302,80	-0,51	-1,62	305,85	300,80	22.186	2.766	286.910	-0,16	30.06.2026	20	▬
F_TKFEN0626	147,00	0,41	-7,43	156,60	146,10	9.750	510	41.498	2,48	30.06.2026	20	▲
F_TOASO0626	299,90	1,82	-3,97	301,45	289,10	6.083	322	25.185	4,86	30.06.2026	20	▲
F_TSKB0626	11,72	-2,58	-2,50	12,08	11,72	4.513	97	252.162	2,72	30.06.2026	20	▼
F_TTKOM0626	63,10	-2,62	-1,87	65,81	62,62	19.069	857	195.971	13,58	30.06.2026	20	▼
F_TUPRS0626	234,40	-3,40	-8,79	242,95	232,85	12.305	1.115	141.962	3,90	30.06.2026	20	▼
F_VAKBN0626	33,41	1,30	-3,88	33,94	32,95	15.923	571	209.355	5,88	30.06.2026	20	▲
F_VESTL0626	25,53	-1,62	-7,40	26,14	25,44	3.508	53	71.627	3,20	30.06.2026	20	▼
F_YKBNK0626	36,02	1,09	0,11	36,35	35,51	31.592	2.526	806.462	-2,91	30.06.2026	20	▬

*Yukarı yönlü trend beklentisi için son işlem gününde fiyat ve açık pozisyon yüzde değişimleri pozitif olan kontratlar baz alınırken; aşağı yönlü trend beklentileri için son işlem gününde fiyattaki negatif yüzde değişmeye karşılık, yine son işlem günündeki açık pozisyonundaki pozitif yüzde değişme durumu dikkate alınmıştır. Belirtilen bu iki durum haricindeki fiyat ve açık pozisyon değişimleri için ise yatay/nötr işareti kullanılmıştır.

Yasal Çekinceler

Burada yer alan bilgiler INVESTAZ Yatırım Menkul Değerler A.Ş. tarafından genel bilgilendirme amacı ile hazırlanmıştır. Yatırım bilgi, yorum ve tavsiyeleri yatırım danışmanlığı kapsamında değildir. Yatırım danışmanlığı hizmeti, SPK tarafından yetkilendirilmiş yetkili kuruluşlar tarafından kişilerin risk ve getiri tercihleri dikkate alınarak sözleşme imzalanmak suretiyle kişiye özel olarak sunulmaktadır. Burada yer alan yorum ve tavsiyeler ise genel nitelikte olup tavsiyede bulunanların kişisel görüşlerine dayanmaktadır. Herhangi bir yatırım aracının alım-satım önerisi ya da getiri vaadi olarak yorumlanmamalıdır. Bu görüşler mali durumunuz ile risk ve getiri tercihlerinize uygun olmayabilir. Bu nedenle, sadece burada yer alan bilgilere dayanarak yatırım kararı verilmesi beklentilerinize uygun sonuçlar doğurmayabilir. Tüm veriler, INVESTAZ Yatırım Menkul Değerler A.Ş tarafından güvenilir olduğuna inanılan kaynaklardan alınmıştır. Burada yer alan fiyatlar, veriler ve bilgilerin tam ve doğru olduğu garanti edilemez; içerik, haber verilmeksizin değiştirilebilir. Bu kaynakların kullanılması nedeni ile ortaya çıkabilecek hatalardan veya zararlılardan kurum çalışanları ile INVESTAZ Yatırım Menkul Değerler A.Ş. Sorumlu değildir.

- InvestAZ Yatırım'da hisse hesabınız var ise ViOP hesabı açmak için telefon ile talimat vermeniz yeterli.
- InvestAZ Yatırım e-Şubeden ViOP ve Hisse hesaplarınız arasında kolaylıkla bakiye aktarabilirsiniz.
- ViOP kontrat işlemi yaptığınızda gün sonunda tüm bakiyeniz nemalanır.
- Nakit teminat tamamlama için son saati; yarım günlerde 11:00, tam günlerde ise 14:30'dır.
- Viop hesabınızdan cari hesabınıza teminat çekme son saat 15:30'dur.
- Teminat yatırma son saat 19:00'dır.
- Saat 15:40'dan sonra gelen teminatlar ertesi gün nemalandırılır.
- ViOP konusunda detaylı eğitim taleplerinizi egitim@investaz.com.tr adresine yazabilirsiniz.
- Risk üstlenmeden sanal/deneme hesap açmak için yatirimdanismanligi@investaz.com.tr adresine talebinizi yazabilirsiniz.

MARGİN CALL SAATİ KURUMUMUZDA 14:30 OLARAK UYGULANMAKTADIR.

HESAP AÇMAK İÇİN TIKLAYINIZ

InvestAZ Yatırım Menkul Değerler

Adres: Büyükdere Caddesi, Özsezen İş Merkezi, C Blok No:126 Esentepe, Şişli

Kaynaklar : INVESTAZ Yatırım Araştırma, Matriks ve Finnet Raporu

Hazırlayan Birim: InvestAZ Yatırım Araştırma ve Strateji Departmanı

Web Adresi : www.investaz.com.tr

Mail: arastirma@investaz.com.tr

Tel: 90 (212) 238 88 88

Yasal Çekinceler

Burada yer alan bilgiler INVESTAZ Yatırım Menkul Değerler A.Ş. tarafından genel bilgilendirme amacı ile hazırlanmıştır. Yatırım bilgi, yorum ve tavsiyeleri yatırım danışmanlığı kapsamında değildir. Yatırım danışmanlığı hizmeti, SPK tarafından yetkilendirilmiş yetkili kuruluşlar tarafından kişilerin risk ve getiri tercihleri dikkate alınarak sözleşme imzalanmak suretiyle kişiye özel olarak sunulmaktadır. Burada yer alan yorum ve tavsiyeler ise genel nitelikte olup tavsiyede bulunanların kişisel görüşlerine dayanmaktadır. Herhangi bir yatırım aracının alım-satım önerisi ya da getiri vaadi olarak yorumlanmamalıdır. Bu görüşler mali durumunuz ile risk ve getiri tercihlerinize uygun olmayabilir. Bu nedenle, sadece burada yer alan bilgilere dayanarak yatırım kararı verilmesi beklentilerinize uygun sonuçlar doğurmayabilir. Tüm veriler, INVESTAZ Yatırım Menkul Değerler A.Ş tarafından güvenilir olduğuna inanılan kaynaklardan alınmıştır. Burada yer alan fiyatlar, veriler ve bilgilerin tam ve doğru olduğu garanti edilemez; içerik, haber verilmeksizin değiştirilebilir. Bu kaynakların kullanılması nedeni ile ortaya çıkabilecek hatalardan veya zararlardan kurum çalışanları ile INVESTAZ Yatırım Menkul Değerler A.Ş. Sorumlu değildir.