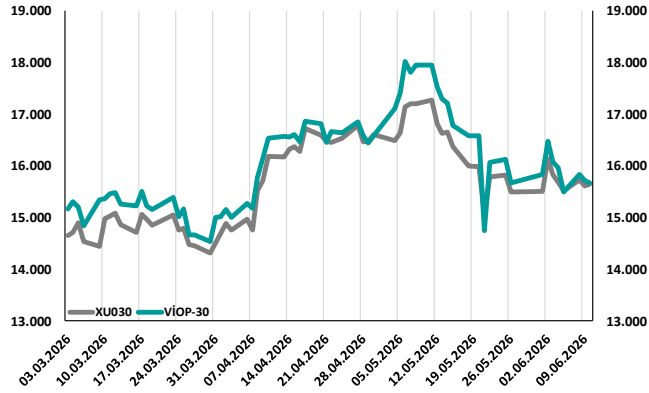
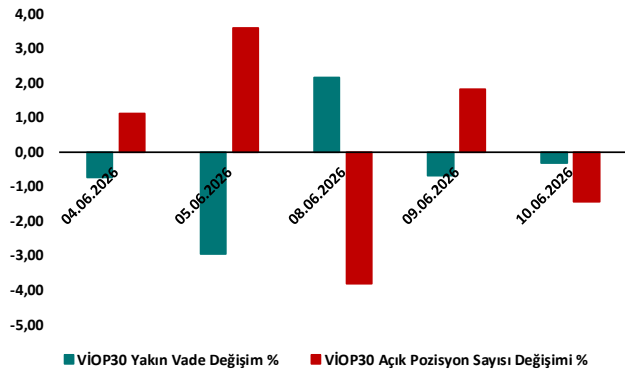


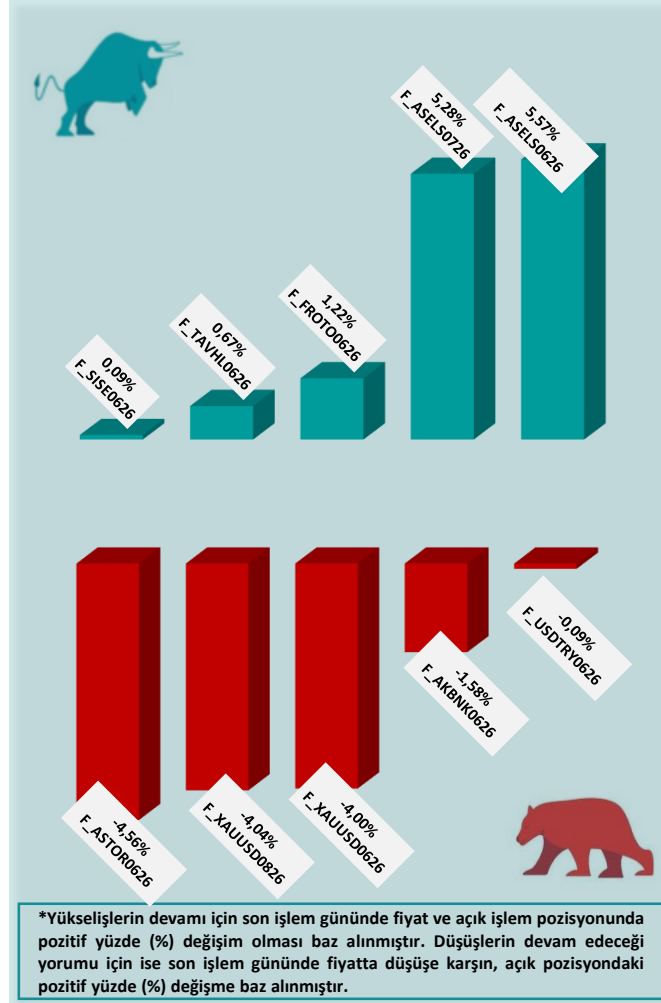
BİST30 ve VIOP30 Yakın Vade Performansı



VIOP30 Günlük Performans ve Açık Pozisyon Değişimi %



Yükseliş ve Düşüşün Devam Etmesi Beklenen Kontratlar* ile Son İşlem Günü Getirileri



Yasal Çekinceler

Burada yer alan bilgiler INVESTAZ Yatırım Menkul Değerler A.Ş. tarafından genel bilgilendirme amacı ile hazırlanmıştır. Yatırım bilgi, yorum ve tavsiyeleri yatırım danışmanlığı kapsamında değildir. Yatırım danışmanlığı hizmeti, SPK tarafından yetkilendirilmiş yetkili kuruluşlar tarafından kişilerin risk ve getiri tercihleri dikkate alınarak sözleşme imzalanmak suretiyle kişiye özel olarak sunulmaktadır. Burada yer alan yorum ve tavsiyeler ise genel nitelikte olup tavsiyede bulunanların kişisel görüşlerine dayanmaktadır. Herhangi bir yatırım aracının alım-satım önerisi ya da getiri vaadi olarak yorumlanmamalıdır. Bu görüşler mali durumunuz ile risk ve getiri tercihlerinize uygun olmayabilir. Bu nedenle, sadece burada yer alan bilgilere dayanarak yatırım kararı verilmesi beklentilerinize uygun sonuçlar doğurmayabilir. Tüm veriler, INVESTAZ Yatırım Menkul Değerler A.Ş tarafından güvenilir olduğuna inanılan kaynaklardan alınmıştır. Burada yer alan fiyatlar, veriler ve bilgilerin tam ve doğru olduğu garanti edilemez; içerik, haber verilmeksizin değiştirilebilir. Bu kaynakların kullanılması nedeni ile ortaya çıkabilecek hatalardan veya zararlılardan kurum çalışanları ile INVESTAZ Yatırım Menkul Değerler A.Ş. Sorumlu değildir.

Hacmi En Çok Artan Vadeli İşlem Kontratları

1	2	3
F_USDTRY0626	F_USDTRY0726	F_USDTRY0826
46,91	48,27	49,65
-0,09%	-0,11%	-0,05%
4.885 milyon TL	2.099 milyon TL	763 milyon TL
4	5	6
F_USDTRY1226	F_USDTRY0926	F_ELCBASQ326
55,51	51,07	3.350,00
-0,03%	-0,02%	0,00%
201 milyon TL	25 milyon TL	15 milyon TL

XU030
Yakın Vade
15.672,00
-0,31%

USDTRY
Yakın Vade
46,9050
-0,09%

EURTRY Yakın Vade
54,3150
-0,26%

EURUSD Yakın Vade
1,1567
-0,09%

XAUUSD Yakın Vade
4,094
-4,00%

XAGUSD Yakın Vade
64,09
-2,26%

Son İşlem Gününde En Çok Yükselen ve En Çok Düşen Kontratlar

Değişim	Kontrat	Hacim (TL)
6,69%	F_DOAS0726	5.426.720
6,41%	F_DOAS0626	163.216.980
5,38%	F_ASELS0726	227.601.465
5,29%	F_ASELS0626	3.442.382.090
2,46%	F_TUPRS0626	1.149.208.800
-9,51%	F_KONTR0626	102.272.298
-9,37%	F_KONTR0726	7.263.124
-7,08%	F_TKFEN0726	41.911.500
-6,55%	F_TKFEN0626	1.361.393.230
-4,50%	F_ASTOR0626	4.103.760.445

Endeks Vadeli Sözleşmeler	Kapanış	Günlük Değişim %	Haftalık Değişim %	Yüksek	Düşük	İşlem Miktarı	İşlem Hacmi (milyon TL)	Açık Pozisyon Sayısı	Açık Pozisyon Değişimi %	Vade Tarihi	Vadeye Kalan Gün	Trend Yönü Beklentisi*
F_XU0300626	15.672	-0,31	-2,56	15.867	15.545	110.552	42.086	490.494	-1,46	30.06.2026	19	■
F_XLBNK0626	14.600	-1,48	0,44	14.899	14.444	1.665	635	7.560	-1,03	30.06.2026	19	■

Döviz Vadeli Sözleşmeler	Kapanış	Günlük Değişim %	Haftalık Değişim %	Yüksek	Düşük	İşlem Miktarı	İşlem Hacmi (milyon TL)	Açık Pozisyon Sayısı	Açık Pozisyon Değişimi %	Vade Tarihi	Vadeye Kalan Gün	Trend Yönü Beklentisi*
F_USDTRY0626	46,9050	-0,09	-0,33	46,9590	46,8940	7.756	4.885	2.737.020	1,10	30.06.2026	19	▼
F_EURTRY0626	54,3150	-0,26	-0,89	54,3600	54,2200	33	28	5.667	-7,42	30.06.2026	19	■
F_EURUSD0626	1,1567	-0,09	-0,54	1,1588	1,1536	117	104	21.948	0,14	30.06.2026	19	▼
F_GBPUSD0626	1,3400	0,00	-0,24	1,3400	1,3400	2	0	16	0,00	30.06.2026	19	■

Kıymetli Maden Vadeli Sözleşmeler	Kapanış	Günlük Değişim %	Haftalık Değişim %	Yüksek	Düşük	İşlem Miktarı	İşlem Hacmi (milyon TL)	Açık Pozisyon Sayısı	Açık Pozisyon Değişimi %	Vade Tarihi	Vadeye Kalan Gün	Trend Yönü Beklentisi*
F_XAUTRYM0626	6.212	-4,27	-8,24	6.382	6.212	7.142	1.214	704.970	-3,56	30.06.2026	19	■
F_XAUUSD0626	4.094	-4,00	-8,19	4.229	4.094	19.553	18.879	88.583	11,31	30.06.2026	19	▼
F_XAGUSD0626	64,09	-2,26	-12,97	65,99	63,65	26.366	4.965	189.360	-1,80	30.06.2026	19	■

*Yukarı yönlü trend beklentisi için son işlem gününde fiyat ve açık pozisyon yüzde değişimleri pozitif olan kontratlar baz alınırken; aşağı yönlü trend beklentileri için son işlem gününde fiyattaki negatif yüzde değişmeye karşılık, yine son işlem günündeki açık pozisyonundaki pozitif yüzde değişme durumu dikkate alınmıştır. Belirtilen bu iki durum haricindeki fiyat ve açık pozisyon değişimleri için ise yatay/nötr işareti kullanılmıştır.

Yasal Çekinceler

Burada yer alan bilgiler INVESTAZ Yatırım Menkul Değerler A.Ş. tarafından genel bilgilendirme amacı ile hazırlanmıştır. Yatırım bilgi, yorum ve tavsiyeleri yatırım danışmanlığı kapsamında değildir. Yatırım danışmanlığı hizmeti, SPK tarafından yetkilendirilmiş yetkili kuruluşlar tarafından kişilerin risk ve getiri tercihleri dikkate alınarak sözleşme imzalanmak suretiyle kişiye özel olarak sunulmaktadır. Burada yer alan yorum ve tavsiyeler ise genel nitelikte olup tavsiyede bulunanların kişisel görüşlerine dayanmaktadır. Herhangi bir yatırım aracının alım-satım önerisi ya da getiri vaadi olarak yorumlanmamalıdır. Bu görüşler mali durumunuz ile risk ve getiri tercihlerinize uygun olmayabilir. Bu nedenle, sadece burada yer alan bilgilere dayanarak yatırım kararı verilmesi beklentilerinize uygun sonuçlar doğurmayabilir. Tüm veriler, INVESTAZ Yatırım Menkul Değerler A.Ş tarafından güvenilir olduğuna inanılan kaynaklardan alınmıştır. Burada yer alan fiyatlar, veriler ve bilgilerin tam ve doğru olduğu garanti edilemez; içerik, haber verilmeksizin değiştirilebilir. Bu kaynakların kullanılması nedeni ile ortaya çıkabilecek hatalardan veya zararlılardan kurum çalışanları ile INVESTAZ Yatırım Menkul Değerler A.Ş. Sorumlu değildir.

Pay Vadeli Sözleşmeler	Kapanış	Günlük Değişim %	Haftalık Değişim %	Yüksek	Düşük	İşlem Miktarı	İşlem Hacmi (milyon TL)	Açık Pozisyon Sayısı	Açık Pozisyon Değişimi %	Vade Tarihi	Vadeye Kalan Gün	Trend Yönü Beklentisi*
F_AEFES0626	20,42	-0,78	-1,21	20,70	20,21	9.589	253	186.919	-1,39	30.06.2026	19	▲
F_AKBNK0626	67,37	-1,58	0,93	68,65	66,84	45.574	3.318	1.072.435	2,89	30.06.2026	19	▼
F_AKSEN0626	77,97	-0,71	-5,78	86,54	77,13	10.462	285	77.947	-1,36	30.06.2026	19	▲
F_ALARK0626	107,80	0,89	4,10	108,85	105,50	6.327	194	70.554	1,45	30.06.2026	19	▲
F_ARCLK0626	103,55	-1,10	-4,43	104,95	102,80	1.859	54	37.417	-1,41	30.06.2026	19	▲
F_ASELS0626	384,00	5,57	-2,36	389,25	361,90	28.950	3.442	114.423	1,91	30.06.2026	19	▲
F_ASTOR0626	289,65	-4,56	-20,63	304,75	279,05	41.007	4.104	53.772	4,77	30.06.2026	19	▼
F_BIMAS0626N1	385,45	-0,52	-0,25	390,65	383,25	8.082	1.266	26.981	2,72	30.06.2026	19	▼
F_CIMSA0626	50,01	-0,60	-6,92	51,35	49,88	2.699	60	31.558	1,11	30.06.2026	19	▼
F_DOAS0626	199,85	6,96	4,88	200,35	186,55	3.523	163	3.839	-1,11	30.06.2026	19	▲
F_DOHOL0626	22,20	1,46	-4,48	22,32	21,66	6.833	150	175.183	2,17	30.06.2026	19	▲
F_EKGYO0626	18,86	-0,42	-4,75	19,15	18,68	16.079	743	718.756	-1,95	30.06.2026	19	▲
F_ENJSA0626	104,45	-1,51	-5,99	109,05	104,40	1.843	40	15.203	3,20	30.06.2026	19	▼
F_ENKAI0626	95,51	-2,97	-2,92	98,31	94,52	7.074	258	58.143	4,25	30.06.2026	19	▼
F_EREGL0626	39,26	-0,08	-5,12	39,75	38,54	22.679	1.560	740.934	-2,34	30.06.2026	19	▲
F_FROTO0626	89,00	1,22	-2,49	89,56	87,03	10.802	387	97.216	0,20	30.06.2026	19	▲
F_GARAN0626	130,55	-1,66	1,16	133,00	129,00	15.240	986	253.994	-0,39	30.06.2026	19	▲
F_GUBRF0626	480,75	-1,38	-13,33	491,45	473,00	4.427	350	17.757	-2,75	30.06.2026	19	▲
F_HALKB0626	45,71	-4,11	-5,79	47,90	44,67	26.446	1.231	342.915	4,04	30.06.2026	19	▼
F_HEKTS0626	3,73	-4,60	-17,84	3,98	3,69	9.758	719	906.957	2,14	30.06.2026	19	▼
F_ISCTRO626	14,00	-0,78	1,74	14,18	13,74	18.886	1.661	2.070.016	-2,39	30.06.2026	19	▲
F_KCHOL0626	188,15	-1,47	-2,76	191,45	187,10	10.886	860	213.922	0,85	30.06.2026	19	▼
F_KONTR0626	5,52	-9,36	-28,22	6,36	5,49	9.236	102	188.954	-0,89	30.06.2026	19	▲

*Yukarı yönlü trend beklentisi için son işlem gününde fiyat ve açık pozisyon yüzde değişimleri pozitif olan kontratlar baz alınırken; aşağı yönlü trend beklentileri için son işlem gününde fiyattaki negatif yüzde değişmeye karşılık, yine son işlem günündeki açık pozisyonundaki pozitif yüzde değişme durumu dikkate alınmıştır. Belirtilen bu iki durum haricindeki fiyat ve açık pozisyon değişimleri için ise yatay/nötr işareti kullanılmıştır.

Yasal Çekinceler

Burada yer alan bilgiler INVESTAZ Yatırım Menkul Değerler A.Ş. tarafından genel bilgilendirme amacı ile hazırlanmıştır. Yatırım bilgi, yorum ve tavsiyeleri yatırım danışmanlığı kapsamında değildir. Yatırım danışmanlığı hizmeti, SPK tarafından yetkilendirilmiş yetkili kuruluşlar tarafından kişilerin risk ve getiri tercihleri dikkate alınarak sözleşme imzalanmak suretiyle kişiye özel olarak sunulmaktadır. Burada yer alan yorum ve tavsiyeler ise genel nitelikte olup tavsiyede bulunanların kişisel görüşlerine dayanmaktadır. Herhangi bir yatırım aracının alım-satım önerisi ya da getiri vaadi olarak yorumlanmamalıdır. Bu görüşler mali durumunuz ile risk ve getiri tercihlerinize uygun olmayabilir. Bu nedenle, sadece burada yer alan bilgilere dayanarak yatırım kararı verilmesi beklentilerinize uygun sonuçlar doğurmayabilir. Tüm veriler, INVESTAZ Yatırım Menkul Değerler A.Ş tarafından güvenilir olduğuna inanılan kaynaklardan alınmıştır. Burada yer alan fiyatlar, veriler ve bilgilerin tam ve doğru olduğu garanti edilemez; içerik, haber verilmeksizin değiştirilebilir. Bu kaynakların kullanılması nedeni ile ortaya çıkabilecek hatalardan veya zararlılardan kurum çalışanları ile INVESTAZ Yatırım Menkul Değerler A.Ş. Sorumlu değildir.

Pay Vadeli Sözleşmeler	Kapanış	Günlük Değişim %	Haftalık Değişim %	Yüksek	Düşük	İşlem Miktarı	İşlem Hacmi (milyon TL)	Açık Pozisyon Sayısı	Açık Pozisyon Değişimi %	Vade Tarihi	Vadeye Kalan Gün	Trend Yönü Beklentisi*
F_KRDM0626	38,67	-2,62	-7,11	40,20	38,64	19.244	798	166.350	1,82	30.06.2026	19	▼
F_MGROS0626	677,00	-1,36	-1,46	686,70	672,00	2.811	302	10.162	-0,58	30.06.2026	19	▬
F_ODAS0626	7,20	-4,13	-5,26	7,54	7,18	7.035	266	451.137	-3,83	30.06.2026	19	▬
F_OYAK0626	21,43	0,94	-0,79	21,90	21,08	6.898	159	176.903	-7,12	30.06.2026	19	▬
F_PETKM0626	20,29	-1,84	-12,16	20,90	20,19	13.885	448	372.390	0,92	30.06.2026	19	▼
F_PGSUS0626	169,45	-1,25	-2,33	171,90	168,15	8.310	390	123.447	1,63	30.06.2026	19	▼
F_SAHOL0626	92,94	-0,29	-0,11	93,68	91,70	18.437	786	378.798	0,87	30.06.2026	19	▼
F_SASA0626	2,55	-0,39	-5,90	2,59	2,51	7.144	1.215	8.417.024	-4,58	30.06.2026	19	▬
F_SISE0626	45,25	0,09	-4,82	45,50	44,66	11.524	454	240.668	3,66	30.06.2026	19	▲
F_SOKM0626	49,68	0,63	-1,19	50,32	48,93	3.892	88	58.572	-1,71	30.06.2026	19	▬
F_TRALT0626	43,71	-2,13	-9,50	44,94	43,19	20.542	992	279.871	-0,84	30.06.2026	19	▬
F_TRMET0626	109,75	-5,39	-8,77	116,00	109,15	6.900	286	22.383	15,70	30.06.2026	19	▬
F_TAVHL0626	264,50	0,67	-1,87	268,40	259,20	9.041	474	62.582	2,88	30.06.2026	19	▲
F_TCELL0626	106,45	-0,51	-2,16	107,70	105,40	14.305	696	234.330	3,98	30.06.2026	19	▼
F_THYAO0626	301,50	-0,43	-1,41	303,85	298,45	18.371	2.063	283.951	-1,03	30.06.2026	19	▬
F_TKFEN0626	136,50	-7,14	-11,45	162,00	135,35	27.583	1.361	49.134	18,40	30.06.2026	19	▼
F_TOASO0626	296,00	-1,30	-3,63	301,00	288,05	7.919	420	25.085	-0,40	30.06.2026	19	▬
F_TSKB0626	11,80	0,68	-1,09	11,84	11,58	4.282	86	252.968	0,32	30.06.2026	19	▲
F_TTKOM0626	62,14	-1,52	-2,48	63,39	61,45	14.157	473	202.167	3,16	30.06.2026	19	▼
F_TUPRS0626	240,00	2,39	-1,64	241,35	233,00	11.096	1.149	141.530	-0,30	30.06.2026	19	▬
F_VAKBN0626	32,27	-3,41	-3,24	33,35	31,96	13.490	378	203.331	-2,88	30.06.2026	19	▬
F_VESTL0626	24,89	-2,51	-7,40	25,62	24,84	3.031	54	73.671	2,85	30.06.2026	19	▼
F_YKBNK0626	35,43	-1,64	0,37	36,26	35,19	30.376	2.154	781.739	-3,07	30.06.2026	19	▬

*Yukarı yönlü trend beklentisi için son işlem gününde fiyat ve açık pozisyon yüzde değişimleri pozitif olan kontratlar baz alınırken; aşağı yönlü trend beklentileri için son işlem gününde fiyattaki negatif yüzde değişmeye karşılık, yine son işlem günündeki açık pozisyonundaki pozitif yüzde değişime durumu dikkate alınmıştır. Belirtilen bu iki durum haricindeki fiyat ve açık pozisyon değişimleri için ise yatay/nötr işareti kullanılmıştır.

Yasal Çekinceler

Burada yer alan bilgiler INVESTAZ Yatırım Menkul Değerler A.Ş. tarafından genel bilgilendirme amacı ile hazırlanmıştır. Yatırım bilgi, yorum ve tavsiyeleri yatırım danışmanlığı kapsamında değildir. Yatırım danışmanlığı hizmeti, SPK tarafından yetkilendirilmiş yetkili kuruluşlar tarafından kişilerin risk ve getiri tercihleri dikkate alınarak sözleşme imzalanmak suretiyle kişiye özel olarak sunulmaktadır. Burada yer alan yorum ve tavsiyeler ise genel nitelikte olup tavsiyede bulunanların kişisel görüşlerine dayanmaktadır. Herhangi bir yatırım aracının alım-satım önerisi ya da getiri vaadi olarak yorumlanmamalıdır. Bu görüşler mali durumunuz ile risk ve getiri tercihlerinize uygun olmayabilir. Bu nedenle, sadece burada yer alan bilgilere dayanarak yatırım kararı verilmesi beklentilerinize uygun sonuçlar doğurmayabilir. Tüm veriler, INVESTAZ Yatırım Menkul Değerler A.Ş tarafından güvenilir olduğuna inanılan kaynaklardan alınmıştır. Burada yer alan fiyatlar, veriler ve bilgilerin tam ve doğru olduğu garanti edilemez; içerik, haber verilmeksizin değiştirilebilir. Bu kaynakların kullanılması nedeni ile ortaya çıkabilecek hatalardan veya zararlılardan kurum çalışanları ile INVESTAZ Yatırım Menkul Değerler A.Ş. Sorumlu değildir.

- InvestAZ Yatırım'da hisse hesabınız var ise ViOP hesabı açmak için telefon ile talimat vermeniz yeterli.
- InvestAZ Yatırım e-Şubeden ViOP ve Hisse hesaplarınız arasında kolaylıkla bakiye aktarabilirsiniz.
- ViOP kontrat işlemi yaptığınızda gün sonunda tüm bakiyeniz nemalanır.
- Nakit teminat tamamlama için son saati; yarım günlerde 11:00, tam günlerde ise 14:30'dır.
- Viop hesabınızdan cari hesabınıza teminat çekme son saat 15:30'dur.
- Teminat yatırma son saat 19:00'dır.
- Saat 15:40'dan sonra gelen teminatlar ertesi gün nemalandırılır.
- ViOP konusunda detaylı eğitim taleplerinizi egitim@investaz.com.tr adresine yazabilirsiniz.
- Risk üstlenmeden sanal/deneme hesap açmak için yatirimdanismanligi@investaz.com.tr adresine talebinizi yazabilirsiniz.

MARGİN CALL SAATİ KURUMUMUZDA 14:30 OLARAK UYGULANMAKTADIR.

HESAP AÇMAK İÇİN TIKLAYINIZ

InvestAZ Yatırım Menkul Değerler

Adres: Büyükdere Caddesi, Özsezen İş Merkezi,C Blok No:126 Esentepe, Şişli

Kaynaklar : INVESTAZ Yatırım Araştırma, Matriks ve Finnet Raporu

Hazırlayan Birim: InvestAZ Yatırım Araştırma ve Strateji Departmanı

Web Adresi : www.investaz.com.tr

Mail: arastirma@investaz.com.tr

Tel: 90 (212) 238 88 88

Yasal Çekinceler

Burada yer alan bilgiler INVESTAZ Yatırım Menkul Değerler A.Ş. tarafından genel bilgilendirme amacı ile hazırlanmıştır. Yatırım bilgi, yorum ve tavsiyeleri yatırım danışmanlığı kapsamında değildir. Yatırım danışmanlığı hizmeti, SPK tarafından yetkilendirilmiş yetkili kuruluşlar tarafından kişilerin risk ve getiri tercihleri dikkate alınarak sözleşme imzalanmak suretiyle kişiye özel olarak sunulmaktadır. Burada yer alan yorum ve tavsiyeler ise genel nitelikte olup tavsiyede bulunanların kişisel görüşlerine dayanmaktadır. Herhangi bir yatırım aracının alım-satım önerisi ya da getiri vaadi olarak yorumlanmamalıdır. Bu görüşler mali durumunuz ile risk ve getiri tercihlerinize uygun olmayabilir. Bu nedenle, sadece burada yer alan bilgilere dayanarak yatırım kararı verilmesi beklentilerinize uygun sonuçlar doğurmayabilir. Tüm veriler, INVESTAZ Yatırım Menkul Değerler A.Ş tarafından güvenilir olduğuna inanılan kaynaklardan alınmıştır. Burada yer alan fiyatlar, veriler ve bilgilerin tam ve doğru olduğu garanti edilemez; içerik, haber verilmeksizin değiştirilebilir. Bu kaynakların kullanılması nedeni ile ortaya çıkabilecek hatalardan veya zararlardan kurum çalışanları ile INVESTAZ Yatırım Menkul Değerler A.Ş. Sorumlu değildir.