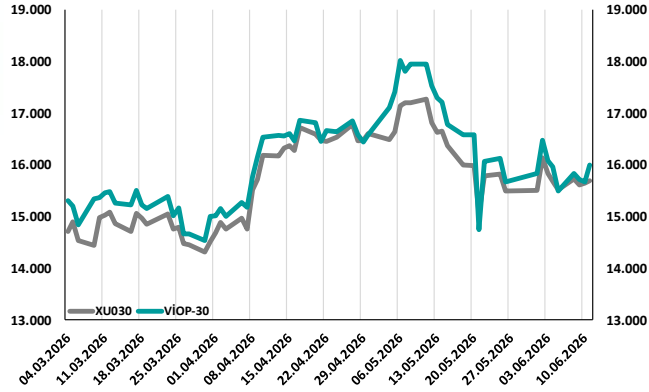
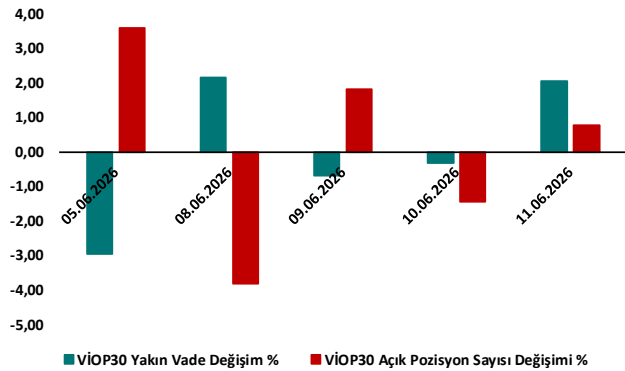


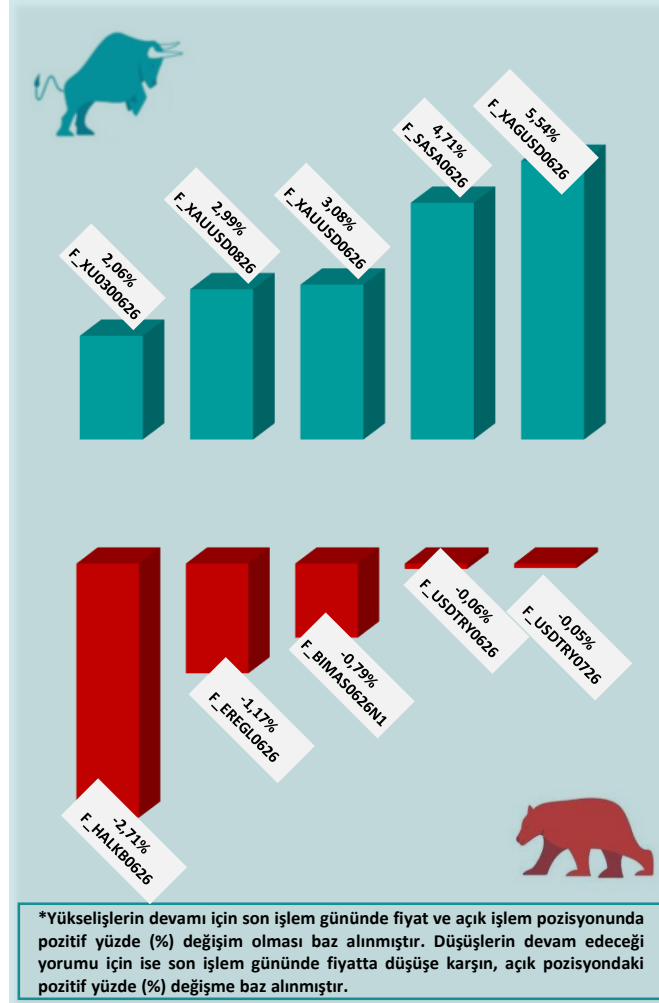
BİST30 ve VIOP30 Yakın Vade Performansı



VIOP30 Günlük Performans ve Açık Pozisyon Değişimi %



Yükseliş ve Düşüşün Devam Etmesi Beklenen Kontratlar* ile Son İşlem Günü Getirileri



Yasal Çekinceler

Burada yer alan bilgiler INVESTAZ Yatırım Menkul Değerler A.Ş. tarafından genel bilgilendirme amacı ile hazırlanmıştır. Yatırım bilgi, yorum ve tavsiyeleri yatırım danışmanlığı kapsamında değildir. Yatırım danışmanlığı hizmeti, SPK tarafından yetkilendirilmiş yetkili kuruluşlar tarafından kişilerin risk ve getiri tercihleri dikkate alınarak sözleşme imzalanmak suretiyle kişiye özel olarak sunulmaktadır. Burada yer alan yorum ve tavsiyeler ise genel nitelikte olup tavsiyede bulunanların kişisel görüşlerine dayanmaktadır. Herhangi bir yatırım aracının alım-satım önerisi ya da getiri vaadi olarak yorumlanmamalıdır. Bu görüşler mali durumunuz ile risk ve getiri tercihlerinize uygun olmayabilir. Bu nedenle, sadece burada yer alan bilgilere dayanarak yatırım kararı verilmesi beklentilerinize uygun sonuçlar doğurmayabilir. Tüm veriler, INVESTAZ Yatırım Menkul Değerler A.Ş tarafından güvenilir olduğuna inanılan kaynaklardan alınmıştır. Burada yer alan fiyatlar, veriler ve bilgilerin tam ve doğru olduğu garanti edilemez; içerik, haber verilmeksizin değiştirilebilir. Bu kaynakların kullanılması nedeni ile ortaya çıkabilecek hatalardan veya zararlılardan kurum çalışanları ile INVESTAZ Yatırım Menkul Değerler A.Ş. Sorumlu değildir.

Hacmi En Çok Artan Vadeli İşlem Kontratları

1	2	3
F_USDTRY0626	F_USDTRY0826	F_USDTRY0726
46,88	49,59	48,24
-0,07%	-0,13%	-0,07%
7.229 milyon TL	3.067 milyon TL	2.253 milyon TL
4	5	6
F_USDTRY1226	F_USDTRY0227	F_EURUSD1226
55,52	58,40	1,17
0,03%	-0,10%	-0,03%
87 milyon TL	51 milyon TL	21 milyon TL

XU030
Yakın Vade
15.995,00
▲ 2,06%

USDTRY
Yakın Vade
46,8780
▼ -0,06%

EURTRY Yakın Vade
54,1800
▼ -0,25%

EURUSD Yakın Vade
1,1534
▼ -0,29%

XAUUSD Yakın Vade
4.220
▲ 3,08%

XAGUSD Yakın Vade
67,64
▲ 5,54%

Son İşlem Gününde En Çok Yükselen ve En Çok Düşen Kontratlar

Değişim	Kontrat	Hacim (TL)
5,35%	F_HEKTS0626	1.531.712.498
5,17%	F_HEKTS0726	55.515.995
4,71%	F_SASA0626	3.269.619.266
4,55%	F_SASA0726	119.270.594
3,09%	F_ASTOR0626	4.326.071.470
-5,70%	F_KONTR0726	11.397.400
-4,17%	F_KONTR0626	125.958.077
-3,08%	F_HALKB0626	2.666.425.065
-3,06%	F_OYAKC0726	3.523.138
-2,84%	F_TOASO0726	17.802.100

Endeks Vadeli Sözleşmeler	Kapanış	Günlük Değişim %	Haftalık Değişim %	Yüksek	Düşük	İşlem Miktarı	İşlem Hacmi (milyon TL)	Açık Pozisyon Sayısı	Açık Pozisyon Değişimi %	Vade Tarihi	Vadeye Kalan Gün	Trend Yönü Beklentisi*
F_XU0300626	15.995	2,06	0,19	15.998	15.430	135.760	54.714	494.294	0,77	30.06.2026	18	▲
F_XLBNK0626	14.996	2,71	0,83	15.032	14.225	2.507	809	8.065	6,68	30.06.2026	18	▲

Döviz Vadeli Sözleşmeler	Kapanış	Günlük Değişim %	Haftalık Değişim %	Yüksek	Düşük	İşlem Miktarı	İşlem Hacmi (milyon TL)	Açık Pozisyon Sayısı	Açık Pozisyon Değişimi %	Vade Tarihi	Vadeye Kalan Gün	Trend Yönü Beklentisi*
F_USDTRY0626	46,8780	-0,06	-0,35	46,9250	46,8750	7.094	7.229	2.776.708	1,45	30.06.2026	18	▼
F_EURTRY0626	54,1800	-0,25	-1,22	54,2600	54,1000	16	2	5.663	-0,07	30.06.2026	18	■
F_EURUSD0626	1,1534	-0,29	-0,97	1,1571	1,1531	229	208	22.366	1,90	30.06.2026	18	▼
F_GBPUSD0626	1,3362	-0,28	-0,52	1,3362	1,3362	1	0	15	-6,25	30.06.2026	18	■

Kıymetli Maden Vadeli Sözleşmeler	Kapanış	Günlük Değişim %	Haftalık Değişim %	Yüksek	Düşük	İşlem Miktarı	İşlem Hacmi (milyon TL)	Açık Pozisyon Sayısı	Açık Pozisyon Değişimi %	Vade Tarihi	Vadeye Kalan Gün	Trend Yönü Beklentisi*
F_XAUTRYM0626	6.179	-0,53	-8,74	6.230	6.135	6.691	946	691.520	-1,91	30.06.2026	18	■
F_XAUUSD0626	4.220	3,08	-6,05	4.232	4.068	14.941	13.586	100.107	13,01	30.06.2026	18	▲
F_XAGUSD0626	67,64	5,54	-9,06	67,88	63,29	22.174	7.587	311.904	64,71	30.06.2026	18	▲

*Yukarı yönlü trend beklentisi için son işlem gününde fiyat ve açık pozisyon yüzde değişimleri pozitif olan kontratlar baz alınırken; aşağı yönlü trend beklentileri için son işlem gününde fiyattaki negatif yüzde değişmeye karşılık, yine son işlem günündeki açık pozisyonundaki pozitif yüzde değişme durumu dikkate alınmıştır. Belirtilen bu iki durum haricindeki fiyat ve açık pozisyon değişimleri için ise yatay/nötr işareti kullanılmıştır.

Yasal Çekinceler

Burada yer alan bilgiler INVESTAZ Yatırım Menkul Değerler A.Ş. tarafından genel bilgilendirme amacı ile hazırlanmıştır. Yatırım bilgi, yorum ve tavsiyeleri yatırım danışmanlığı kapsamında değildir. Yatırım danışmanlığı hizmeti, SPK tarafından yetkilendirilmiş yetkili kuruluşlar tarafından kişilerin risk ve getiri tercihleri dikkate alınarak sözleşme imzalanmak suretiyle kişiye özel olarak sunulmaktadır. Burada yer alan yorum ve tavsiyeler ise genel nitelikte olup tavsiyede bulunanların kişisel görüşlerine dayanmaktadır. Herhangi bir yatırım aracının alım-satım önerisi ya da getiri vaadi olarak yorumlanmamalıdır. Bu görüşler mali durumunuz ile risk ve getiri tercihlerinize uygun olmayabilir. Bu nedenle, sadece burada yer alan bilgilere dayanarak yatırım kararı verilmesi beklentilerinize uygun sonuçlar doğurmayabilir. Tüm veriler, INVESTAZ Yatırım Menkul Değerler A.Ş tarafından güvenilir olduğuna inanılan kaynaklardan alınmıştır. Burada yer alan fiyatlar, veriler ve bilgilerin tam ve doğru olduğu garanti edilemez; içerik, haber verilmeksizin değiştirilebilir. Bu kaynakların kullanılması nedeni ile ortaya çıkabilecek hatalardan veya zararlılardan kurum çalışanları ile INVESTAZ Yatırım Menkul Değerler A.Ş. Sorumlu değildir.

Pay Vadeli Sözleşmeler	Kapanış	Günlük Değişim %	Haftalık Değişim %	Yüksek	Düşük	İşlem Miktarı	İşlem Hacmi (milyon TL)	Açık Pozisyon Sayısı	Açık Pozisyon Değişimi %	Vade Tarihi	Vadeye Kalan Gün	Trend Yönü Beklentisi*
F_AEFES0626	20,29	-0,64	-2,92	20,66	19,96	15.085	312	182.902	-2,15	30.06.2026	18	▲
F_AKBNK0626	67,69	0,47	-1,41	68,55	65,81	66.594	5.401	1.023.480	-4,56	30.06.2026	18	▲
F_AKSEN0626	77,67	-0,38	-8,56	79,73	76,01	11.079	379	68.295	-12,38	30.06.2026	18	▲
F_ALARK0626	107,80	0,00	4,41	109,55	107,15	7.068	256	69.995	-0,79	30.06.2026	18	▲
F_ARCLK0626	102,75	-0,77	-4,68	104,35	102,25	1.917	61	37.268	-0,40	30.06.2026	18	▲
F_ASELS0626	382,50	-0,39	3,38	395,75	378,45	28.522	3.505	112.590	-1,60	30.06.2026	18	▲
F_ASTOR0626	299,00	3,23	-8,66	301,00	281,55	46.252	4.326	52.880	-1,66	30.06.2026	18	▲
F_BIMAS0626N1	382,40	-0,79	0,62	387,80	375,85	11.358	1.717	29.207	8,25	30.06.2026	18	▼
F_CIMSA0626	48,84	-2,34	-7,11	50,85	48,72	4.628	83	32.273	2,27	30.06.2026	18	▼
F_DOAS0626	199,75	-0,05	5,46	206,45	193,20	5.569	199	3.894	1,43	30.06.2026	18	▼
F_DOHOL0626	22,04	-0,72	-5,69	22,36	21,63	6.441	128	171.220	-2,26	30.06.2026	18	▲
F_EKGYO0626	18,74	-0,64	-7,23	19,07	18,39	19.886	991	709.612	-1,27	30.06.2026	18	▲
F_ENJSA0626	103,15	-1,24	-6,57	104,95	101,85	2.248	40	15.539	2,21	30.06.2026	18	▼
F_ENKAI0626	93,80	-1,79	-3,47	95,80	92,22	8.463	324	60.573	4,18	30.06.2026	18	▼
F_EREGL0626	38,80	-1,17	-5,55	39,84	38,53	25.382	1.596	755.266	1,93	30.06.2026	18	▼
F_FROTO0626	87,95	-1,18	-2,94	89,50	86,21	13.496	491	97.013	-0,21	30.06.2026	18	▲
F_GARAN0626	130,45	-0,08	-1,47	132,70	128,05	24.102	1.923	239.595	-5,67	30.06.2026	18	▲
F_GUBRF0626	476,25	-0,94	-11,15	492,80	469,00	6.440	452	18.191	2,44	30.06.2026	18	▼
F_HALKB0626	44,47	-2,71	-4,41	48,29	42,49	53.877	2.666	393.185	14,66	30.06.2026	18	▼
F_HEKTS0626	3,94	5,63	-13,22	4,11	3,58	15.986	1.532	854.422	-5,79	30.06.2026	18	▲
F_ISCTR0626	13,93	-0,50	-0,92	14,15	13,68	30.195	2.878	1.995.920	-3,58	30.06.2026	18	▲
F_KCHOL0626	187,00	-0,61	-4,47	189,95	182,95	15.687	1.060	214.232	0,14	30.06.2026	18	▼
F_KONTR0626	5,36	-2,90	-31,37	5,58	4,97	11.588	126	180.837	-4,30	30.06.2026	18	▲

*Yukarı yönlü trend beklentisi için son işlem gününde fiyat ve açık pozisyon yüzde değişimleri pozitif olan kontratlar baz alınırken; aşağı yönlü trend beklentileri için son işlem gününde fiyattaki negatif yüzde değişmeye karşılık, yine son işlem günündeki açık pozisyonundaki pozitif yüzde değişme durumu dikkate alınmıştır. Belirtilen bu iki durum haricindeki fiyat ve açık pozisyon değişimleri için ise yatay/nötr işareti kullanılmıştır.

Yasal Çekinceler

Burada yer alan bilgiler INVESTAZ Yatırım Menkul Değerler A.Ş. tarafından genel bilgilendirme amacı ile hazırlanmıştır. Yatırım bilgi, yorum ve tavsiyeleri yatırım danışmanlığı kapsamında değildir. Yatırım danışmanlığı hizmeti, SPK tarafından yetkilendirilmiş yetkili kuruluşlar tarafından kişilerin risk ve getiri tercihleri dikkate alınarak sözleşme imzalanmak suretiyle kişiye özel olarak sunulmaktadır. Burada yer alan yorum ve tavsiyeler ise genel nitelikte olup tavsiyede bulunanların kişisel görüşlerine dayanmaktadır. Herhangi bir yatırım aracının alım-satım önerisi ya da getiri vaadi olarak yorumlanmamalıdır. Bu görüşler mali durumunuz ile risk ve getiri tercihlerinize uygun olmayabilir. Bu nedenle, sadece burada yer alan bilgilere dayanarak yatırım kararı verilmesi beklentilerinize uygun sonuçlar doğurmayabilir. Tüm veriler, INVESTAZ Yatırım Menkul Değerler A.Ş tarafından güvenilir olduğuna inanılan kaynaklardan alınmıştır. Burada yer alan fiyatlar, veriler ve bilgilerin tam ve doğru olduğu garanti edilemez; içerik, haber verilmeksizin değiştirilebilir. Bu kaynakların kullanılması nedeni ile ortaya çıkabilecek hatalardan veya zararlılardan kurum çalışanları ile INVESTAZ Yatırım Menkul Değerler A.Ş. Sorumlu değildir.

Pay Vadeli Sözleşmeler	Kapanış	Günlük Değişim %	Haftalık Değişim %	Yüksek	Düşük	İşlem Miktarı	İşlem Hacmi (milyon TL)	Açık Pozisyon Sayısı	Açık Pozisyon Değişimi %	Vade Tarihi	Vadeye Kalan Gün	Trend Yönü Beklentisi*
F_KRDMD0626	39,12	1,16	-3,05	39,92	38,20	24.029	918	145.501	-12,53	30.06.2026	18	■
F_MGROS0626	674,60	-0,35	-0,22	683,50	669,00	3.597	331	10.279	1,15	30.06.2026	18	▼
F_ODAS0626	7,26	0,83	-1,36	7,30	7,14	6.796	199	444.714	-1,42	30.06.2026	18	■
F_OYAKC0626	20,95	-2,24	-2,01	21,58	20,71	8.320	160	181.056	2,35	30.06.2026	18	▼
F_PETKM0626	20,01	-1,38	-7,02	20,50	19,46	18.028	735	420.729	12,98	30.06.2026	18	▼
F_PGSUS0626	168,10	-0,80	-3,70	170,35	164,55	11.192	495	124.179	0,59	30.06.2026	18	▼
F_SAHOL0626	93,24	0,32	-0,92	93,62	91,12	25.043	1.132	374.608	-1,11	30.06.2026	18	■
F_SASA0626	2,67	4,71	0,00	2,74	2,51	18.596	3.270	8.997.310	6,89	30.06.2026	18	▲
F_SISE0626	43,99	-2,78	-5,48	45,33	43,55	18.082	774	244.179	1,46	30.06.2026	18	▼
F_SOKM0626	48,64	-2,09	-1,68	50,21	48,09	4.756	92	56.563	-3,43	30.06.2026	18	■
F_TRALT0626	43,27	-1,01	-12,20	44,24	42,72	19.906	742	273.325	-2,34	30.06.2026	18	■
F_TRMET0626	107,80	-1,78	-11,20	112,50	106,65	7.147	245	21.798	-2,61	30.06.2026	18	■
F_TAVHL0626	263,65	-0,32	-2,68	269,95	257,95	10.878	620	63.185	0,96	30.06.2026	18	▼
F_TCELL0626	108,45	1,88	-1,41	109,15	106,25	20.935	1.130	226.784	-3,22	30.06.2026	18	■
F_THYAO0626	298,00	-1,16	-3,07	302,15	295,65	20.459	2.350	282.624	-0,47	30.06.2026	18	■
F_TKFEN0626	140,00	2,56	-9,79	141,50	133,15	12.465	661	48.966	-0,34	30.06.2026	18	■
F_TOASO0626	287,75	-2,79	-5,62	297,30	279,80	6.796	357	26.517	5,71	30.06.2026	18	▼
F_TSKB0626	11,58	-1,86	-3,82	11,94	11,49	4.749	90	255.347	0,94	30.06.2026	18	▼
F_TTKOM0626	62,35	0,34	-3,86	62,55	60,85	16.798	567	190.131	-5,95	30.06.2026	18	■
F_TUPRS0626	238,00	-0,83	-0,44	242,40	233,65	13.064	1.211	135.481	-4,27	30.06.2026	18	■
F_VAKBN0626	32,35	0,25	-3,66	33,25	31,48	21.230	585	193.353	-4,91	30.06.2026	18	■
F_VESTL0626	24,49	-1,61	-9,03	25,04	24,33	3.318	41	73.265	-0,55	30.06.2026	18	■
F_YKBNK0626	35,48	0,14	-1,55	36,23	34,40	46.383	3.362	741.746	-5,12	30.06.2026	18	■

*Yukarı yönlü trend beklentisi için son işlem gününde fiyat ve açık pozisyon yüzde değişimleri pozitif olan kontratlar baz alınırken; aşağı yönlü trend beklentileri için son işlem gününde fiyattaki negatif yüzde değişmeye karşılık, yine son işlem günündeki açık pozisyonundaki pozitif yüzde değişime durumu dikkate alınmıştır. Belirtilen bu iki durum haricindeki fiyat ve açık pozisyon değişimleri için ise yatay/nötr işareti kullanılmıştır.

Yasal Çekinceler

Burada yer alan bilgiler INVESTAZ Yatırım Menkul Değerler A.Ş. tarafından genel bilgilendirme amacı ile hazırlanmıştır. Yatırım bilgi, yorum ve tavsiyeleri yatırım danışmanlığı kapsamında değildir. Yatırım danışmanlığı hizmeti, SPK tarafından yetkilendirilmiş yetkili kuruluşlar tarafından kişilerin risk ve getiri tercihleri dikkate alınarak sözleşme imzalanmak suretiyle kişiye özel olarak sunulmaktadır. Burada yer alan yorum ve tavsiyeler ise genel nitelikte olup tavsiyede bulunanların kişisel görüşlerine dayanmaktadır. Herhangi bir yatırım aracının alım-satım önerisi ya da getiri vaadi olarak yorumlanmamalıdır. Bu görüşler mali durumunuz ile risk ve getiri tercihlerinize uygun olmayabilir. Bu nedenle, sadece burada yer alan bilgilere dayanarak yatırım kararı verilmesi beklentilerinize uygun sonuçlar doğurmayabilir. Tüm veriler, INVESTAZ Yatırım Menkul Değerler A.Ş tarafından güvenilir olduğuna inanılan kaynaklardan alınmıştır. Burada yer alan fiyatlar, veriler ve bilgilerin tam ve doğru olduğu garanti edilemez; içerik, haber verilmeksizin değiştirilebilir. Bu kaynakların kullanılması nedeni ile ortaya çıkabilecek hatalardan veya zararlılardan kurum çalışanları ile INVESTAZ Yatırım Menkul Değerler A.Ş. Sorumlu değildir.

- InvestAZ Yatırım'da hisse hesabınız var ise ViOP hesabı açmak için telefon ile talimat vermeniz yeterli.
- InvestAZ Yatırım e-Şubeden ViOP ve Hisse hesaplarınız arasında kolaylıkla bakiye aktarabilirsiniz.
- ViOP kontrat işlemi yaptığınızda gün sonunda tüm bakiyeniz nemalanır.
- Nakit teminat tamamlama için son saati; yarım günlerde 11:00, tam günlerde ise 14:30'dır.
- Viop hesabınızdan cari hesabınıza teminat çekme son saat 15:30'dur.
- Teminat yatırma son saat 19:00'dır.
- Saat 15:40'dan sonra gelen teminatlar ertesi gün nemalandırılır.
- ViOP konusunda detaylı eğitim taleplerinizi egitim@investaz.com.tr adresine yazabilirsiniz.
- Risk üstlenmeden sanal/deneme hesap açmak için yatirimdanismanligi@investaz.com.tr adresine talebinizi yazabilirsiniz.

MARGİN CALL SAATİ KURUMUMUZDA 14:30 OLARAK UYGULANMAKTADIR.

HESAP AÇMAK İÇİN TIKLAYINIZ

InvestAZ Yatırım Menkul Değerler

Adres: Büyükdere Caddesi, Özsezen İş Merkezi, C Blok No:126 Esentepe, Şişli

Kaynaklar : INVESTAZ Yatırım Araştırma, Matriks ve Finnet Raporu

Hazırlayan Birim: InvestAZ Yatırım Araştırma ve Strateji Departmanı

Web Adresi : www.investaz.com.tr

Mail: arastirma@investaz.com.tr

Tel: 90 (212) 238 88 88

Yasal Çekinceler

Burada yer alan bilgiler INVESTAZ Yatırım Menkul Değerler A.Ş. tarafından genel bilgilendirme amacı ile hazırlanmıştır. Yatırım bilgi, yorum ve tavsiyeleri yatırım danışmanlığı kapsamında değildir. Yatırım danışmanlığı hizmeti, SPK tarafından yetkilendirilmiş yetkili kuruluşlar tarafından kişilerin risk ve getiri tercihleri dikkate alınarak sözleşme imzalanmak suretiyle kişiye özel olarak sunulmaktadır. Burada yer alan yorum ve tavsiyeler ise genel nitelikte olup tavsiyede bulunanların kişisel görüşlerine dayanmaktadır. Herhangi bir yatırım aracının alım-satım önerisi ya da getiri vaadi olarak yorumlanmamalıdır. Bu görüşler mali durumunuz ile risk ve getiri tercihlerinize uygun olmayabilir. Bu nedenle, sadece burada yer alan bilgilere dayanarak yatırım kararı verilmesi beklentilerinize uygun sonuçlar doğurmayabilir. Tüm veriler, INVESTAZ Yatırım Menkul Değerler A.Ş tarafından güvenilir olduğuna inanılan kaynaklardan alınmıştır. Burada yer alan fiyatlar, veriler ve bilgilerin tam ve doğru olduğu garanti edilemez; içerik, haber verilmeksizin değiştirilebilir. Bu kaynakların kullanılması nedeni ile ortaya çıkabilecek hatalardan veya zararlardan kurum çalışanları ile INVESTAZ Yatırım Menkul Değerler A.Ş. Sorumlu değildir.