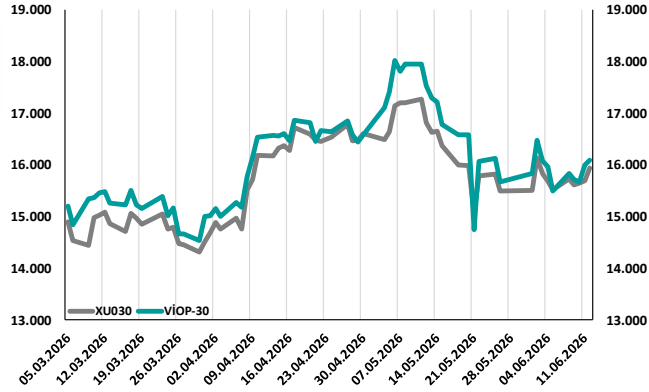
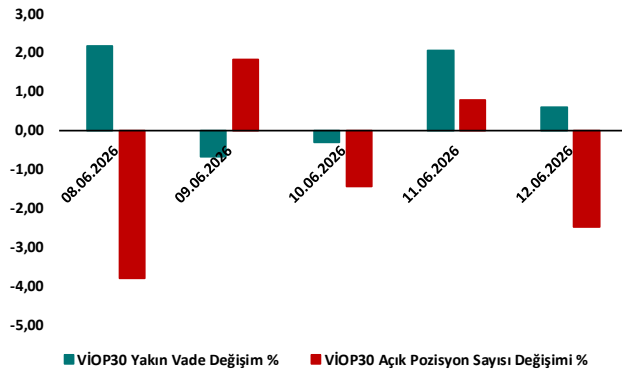


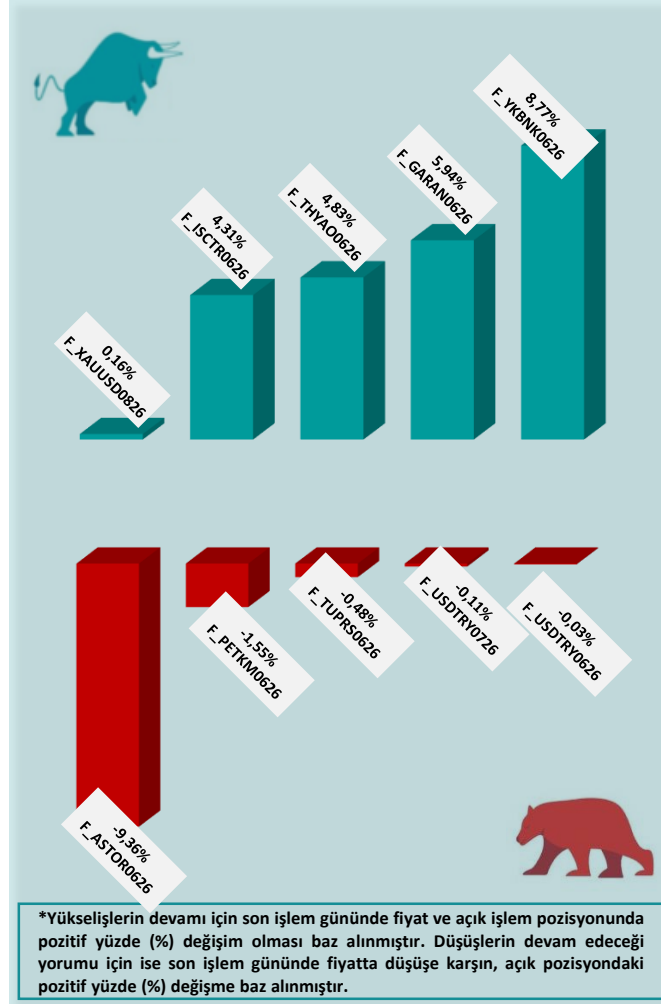
BİST30 ve VIOP30 Yakın Vade Performansı



VIOP30 Günlük Performans ve Açık Pozisyon Değişimi %



Yükseliş ve Düşüşün Devam Etmesi Beklenen Kontratlar* ile Son İşlem Günü Getirileri



*Yükselişlerin devamı için son işlem gününde fiyat ve açık işlem pozisyonunda pozitif yüzde (%) değişim olması baz alınmıştır. Düşüşlerin devam edeceği yorumu için ise son işlem gününde fiyatta düşüşe karşın, açık pozisyonundaki pozitif yüzde (%) değişime baz alınmıştır.

Yasal Çekinceler

Burada yer alan bilgiler INVESTAZ Yatırım Menkul Değerler A.Ş. tarafından genel bilgilendirme amacı ile hazırlanmıştır. Yatırım bilgi, yorum ve tavsiyeleri yatırım danışmanlığı kapsamında değildir. Yatırım danışmanlığı hizmeti, SPK tarafından yetkilendirilmiş yetkili kuruluşlar tarafından kişilerin risk ve getiri tercihleri dikkate alınarak sözleşme imzalanmak suretiyle kişiye özel olarak sunulmaktadır. Burada yer alan yorum ve tavsiyeler ise genel nitelikte olup tavsiyede bulunanların kişisel görüşlerine dayanmaktadır. Herhangi bir yatırım aracının alım-satım önerisi ya da getiri vaadi olarak yorumlanmamalıdır. Bu görüşler mali durumunuz ile risk ve getiri tercihlerinize uygun olmayabilir. Bu nedenle, sadece burada yer alan bilgilere dayanarak yatırım kararı verilmesi beklentilerinize uygun sonuçlar doğurmayabilir. Tüm veriler, INVESTAZ Yatırım Menkul Değerler A.Ş tarafından güvenilir olduğuna inanılan kaynaklardan alınmıştır. Burada yer alan fiyatlar, veriler ve bilgilerin tam ve doğru olduğu garanti edilemez; içerik, haber verilmeksizin değiştirilebilir. Bu kaynakların kullanılması nedeni ile ortaya çıkabilecek hatalardan veya zararlılardan kurum çalışanları ile INVESTAZ Yatırım Menkul Değerler A.Ş. Sorumlu değildir.

Hacmi En Çok Artan Vadeli İşlem Kontratları

1	2	3
F_USDTRY0626	F_USDTRY1226	F_USDTRY0826
46,87	55,34	49,54
-0,02%	-0,33%	-0,10%
14.460 milyon TL	8.886 milyon TL	4.928 milyon TL
4	5	6
F_USDTRY0726	F_USDTRY0127	F_USDTRY0926
48,20	56,87	50,91
-0,09%	-0,25%	-0,13%
3.927 milyon TL	91 milyon TL	73 milyon TL

XU030
Yakın Vade
16.090,00
▲ 0,59%

USDTRY
Yakın Vade
46,8640
▼ -0,03%

EURTRY Yakın
Vade
54,3160
▲ 0,25%

EURUSD Yakın
Vade
1,1583
▲ 0,42%

XAUUSD Yakın
Vade
4.226
▲ 0,13%

XAGUSD Yakın
Vade
68,10
▲ 0,68%

Değişim	Kontrat	Hacim (TL)
9,83%	F_KONTR0626	145.847.217
#N/A	#N/A	#N/A
8,47%	F_YKBNK0626	5.613.414.626
8,12%	F_YKBNK0726	239.368.755
8,04%	F_AKBNK0626	9.269.727.753
Değişim	Kontrat	Hacim
-9,42%	F_ASTOR0626	4.079.271.560
-9,28%	F_ASTOR0726	158.484.995
-1,68%	F_ASELS0626	3.552.166.065
-1,60%	F_PETKM0726	34.907.442
-1,55%	F_PETKM0626	729.973.223

Son İşlem Gününde En Çok Yükselen ve En Çok Düşen Kontratlar

Endeks Vadeli Sözleşmeler	Kapanış	Günlük Değişim %	Haftalık Değişim %	Yüksek	Düşük	İşlem Miktarı	İşlem Hacmi (milyon TL)	Açık Pozisyon Sayısı	Açık Pozisyon Değişimi %	Vade Tarihi	Vadeye Kalan Gün	Trend Yönü Beklentisi*
F_XU0300626	16.090	0,59	3,85	16.337	15.783	139.250	59.933	481.990	-2,49	30.06.2026	15	▬
F_XLBNK0626	15.538	3,61	9,58	15.654	14.857	3.883	1.778	8.967	11,18	30.06.2026	15	▲

Döviz Vadeli Sözleşmeler	Kapanış	Günlük Değişim %	Haftalık Değişim %	Yüksek	Düşük	İşlem Miktarı	İşlem Hacmi (milyon TL)	Açık Pozisyon Sayısı	Açık Pozisyon Değişimi %	Vade Tarihi	Vadeye Kalan Gün	Trend Yönü Beklentisi*
F_USDTRY0626	46,8640	-0,03	-0,34	46,8830	46,8350	8.628	14.460	2.977.714	7,24	30.06.2026	15	▼
F_EURTRY0626	54,3160	0,25	-0,28	54,3350	54,2400	27	3	5.656	-0,12	30.06.2026	15	▬
F_EURUSD0626	1,1583	0,42	0,06	1,1599	1,1563	380	319	21.115	-5,59	30.06.2026	15	▬
F_GBPUSD0626	1,3362	0,00	-0,13	1,3362	1,3362	1	0	15	0,00	30.06.2026	15	▬

Kıymetli Maden Vadeli Sözleşmeler	Kapanış	Günlük Değişim %	Haftalık Değişim %	Yüksek	Düşük	İşlem Miktarı	İşlem Hacmi (milyon TL)	Açık Pozisyon Sayısı	Açık Pozisyon Değişimi %	Vade Tarihi	Vadeye Kalan Gün	Trend Yönü Beklentisi*
F_XAUTRYM0626	6.367	3,04	-3,94	6.394	6.303	6.165	692	687.463	-0,59	30.06.2026	15	▬
F_XAUUSD0626	4.226	0,13	-2,28	4.249	4.182	15.025	10.731	96.415	-3,69	30.06.2026	15	▬
F_XAGUSD0626	68,10	0,68	-0,44	68,67	66,17	20.086	4.642	307.409	-1,44	30.06.2026	15	▬

*Yukarı yönlü trend beklentisi için son işlem gününde fiyat ve açık pozisyon yüzde değişimleri pozitif olan kontratlar baz alınırken; aşağı yönlü trend beklentileri için son işlem gününde fiyattaki negatif yüzde değişmeye karşılık, yine son işlem günündeki açık pozisyonundaki pozitif yüzde değişme durumu dikkate alınmıştır. Belirtilen bu iki durum haricindeki fiyat ve açık pozisyon değişimleri için ise yatay/nötr işareti kullanılmıştır.

Yasal Çekinceler

Burada yer alan bilgiler INVESTAZ Yatırım Menkul Değerler A.Ş. tarafından genel bilgilendirme amacı ile hazırlanmıştır. Yatırım bilgi, yorum ve tavsiyeleri yatırım danışmanlığı kapsamında değildir. Yatırım danışmanlığı hizmeti, SPK tarafından yetkilendirilmiş yetkili kuruluşlar tarafından kişilerin risk ve getiri tercihleri dikkate alınarak sözleşme imzalanmak suretiyle kişiye özel olarak sunulmaktadır. Burada yer alan yorum ve tavsiyeler ise genel nitelikte olup tavsiyede bulunanların kişisel görüşlerine dayanmaktadır. Herhangi bir yatırım aracının alım-satım önerisi ya da getiri vaadi olarak yorumlanmamalıdır. Bu görüşler mali durumunuz ile risk ve getiri tercihlerinize uygun olmayabilir. Bu nedenle, sadece burada yer alan bilgilere dayanarak yatırım kararı verilmesi beklentilerinize uygun sonuçlar doğurmayabilir. Tüm veriler, INVESTAZ Yatırım Menkul Değerler A.Ş tarafından güvenilir olduğuna inanılan kaynaklardan alınmıştır. Burada yer alan fiyatlar, veriler ve bilgilerin tam ve doğru olduğu garanti edilemez; içerik, haber verilmeksizin değiştirilebilir. Bu kaynakların kullanılması nedeni ile ortaya çıkabilecek hatalardan veya zararlılardan kurum çalışanları ile INVESTAZ Yatırım Menkul Değerler A.Ş. Sorumlu değildir.

Pay Vadeli Sözleşmeler	Kapanış	Günlük Değişim %	Haftalık Değişim %	Yüksek	Düşük	İşlem Miktarı	İşlem Hacmi (milyon TL)	Açık Pozisyon Sayısı	Açık Pozisyon Değişimi %	Vade Tarihi	Vadeye Kalan Gün	Trend Yönü Beklentisi*
F_AEFES0626	20,75	2,27	0,97	21,43	20,50	18.520	539	180.917	-1,09	30.06.2026	15	▲
F_AKBNK0626	73,53	8,63	11,49	73,56	69,00	88.724	9.270	1.009.927	-1,32	30.06.2026	15	▲
F_AKSEN0626	80,99	4,27	-0,26	81,08	78,14	6.932	205	70.180	2,76	30.06.2026	15	▲
F_ALARK0626	108,45	0,60	8,50	113,35	101,15	18.664	681	66.334	-5,23	30.06.2026	15	▲
F_ARCLK0626	104,20	1,41	-0,19	106,05	102,50	3.722	106	37.027	-0,65	30.06.2026	15	▲
F_ASELS0626	376,50	-1,57	1,77	388,15	370,30	30.267	3.552	108.746	-3,41	30.06.2026	15	▲
F_ASTOR0626	271,00	-9,36	-16,02	307,15	269,00	40.152	4.079	54.250	2,59	30.06.2026	15	▲
F_BIMAS0626N1	383,40	0,26	0,89	393,25	379,05	8.909	1.370	28.048	-3,97	30.06.2026	15	▲
F_CIMSA0626	50,53	3,46	0,40	51,25	49,27	6.580	139	35.176	9,00	30.06.2026	15	▲
F_DOAS0626	199,10	-0,33	7,56	205,00	193,65	3.200	95	3.754	-3,60	30.06.2026	15	▲
F_DOHOL0626	22,27	1,04	1,69	22,79	22,10	9.604	222	184.933	8,01	30.06.2026	15	▲
F_EKGYO0626	19,51	4,11	3,72	19,92	19,07	28.377	1.762	746.625	5,22	30.06.2026	15	▲
F_ENJSA0626	106,20	2,96	-2,03	106,90	102,90	3.144	110	16.006	3,01	30.06.2026	15	▲
F_ENKAI0626	94,62	0,87	-0,27	96,67	93,94	11.224	460	63.704	5,17	30.06.2026	15	▲
F_EREGL0626	39,95	2,96	0,38	40,66	39,18	26.775	1.781	759.227	0,52	30.06.2026	15	▲
F_FROTO0626	88,00	0,06	0,33	90,58	87,12	14.598	578	103.325	6,51	30.06.2026	15	▲
F_GARAN0626	138,20	5,94	8,39	140,50	133,50	36.675	3.660	264.031	10,20	30.06.2026	15	▲
F_GUBRF0626	489,00	2,68	-3,26	510,10	477,00	10.118	927	19.976	9,81	30.06.2026	15	▲
F_HALKB0626	44,49	0,04	-3,18	46,60	43,50	46.879	2.398	396.501	0,84	30.06.2026	15	▲
F_HEKTS0626	3,98	1,02	-7,23	4,13	3,86	9.778	756	781.522	-8,53	30.06.2026	15	▲
F_ISCTR0626	14,53	4,31	8,03	14,83	14,13	37.161	3.708	2.180.280	9,24	30.06.2026	15	▲
F_KCHOL0626	191,30	2,30	-0,96	195,00	188,50	24.777	1.920	218.361	1,93	30.06.2026	15	▲
F_KONTR0626	5,81	8,40	-17,24	5,81	5,12	14.003	146	200.943	11,12	30.06.2026	15	▲

*Yukarı yönlü trend beklentisi için son işlem gününde fiyat ve açık pozisyon yüzde değişimleri pozitif olan kontratlar baz alınırken; aşağı yönlü trend beklentileri için son işlem gününde fiyattaki negatif yüzde değişmeye karşılık, yine son işlem günündeki açık pozisyonundaki pozitif yüzde değişime durumu dikkate alınmıştır. Belirtilen bu iki durum haricindeki fiyat ve açık pozisyon değişimleri için ise yatay/nötr işareti kullanılmıştır.

Yasal Çekinceler

Burada yer alan bilgiler INVESTAZ Yatırım Menkul Değerler A.Ş. tarafından genel bilgilendirme amacı ile hazırlanmıştır. Yatırım bilgi, yorum ve tavsiyeleri yatırım danışmanlığı kapsamında değildir. Yatırım danışmanlığı hizmeti, SPK tarafından yetkilendirilmiş yetkili kuruluşlar tarafından kişilerin risk ve getiri tercihleri dikkate alınarak sözleşme imzalanmak suretiyle kişiye özel olarak sunulmaktadır. Burada yer alan yorum ve tavsiyeler ise genel nitelikte olup tavsiyede bulunanların kişisel görüşlerine dayanmaktadır. Herhangi bir yatırım aracının alım-satım önerisi ya da getiri vaadi olarak yorumlanmamalıdır. Bu görüşler mali durumunuz ile risk ve getiri tercihlerinize uygun olmayabilir. Bu nedenle, sadece burada yer alan bilgilere dayanarak yatırım kararı verilmesi beklentilerinize uygun sonuçlar doğurmayabilir. Tüm veriler, INVESTAZ Yatırım Menkul Değerler A.Ş tarafından güvenilir olduğuna inanılan kaynaklardan alınmıştır. Burada yer alan fiyatlar, veriler ve bilgilerin tam ve doğru olduğu garanti edilemez; içerik, haber verilmeksizin değiştirilebilir. Bu kaynakların kullanılması nedeni ile ortaya çıkabilecek hatalardan veya zararlılardan kurum çalışanları ile INVESTAZ Yatırım Menkul Değerler A.Ş. Sorumlu değildir.

Pay Vadeli Sözleşmeler	Kapanış	Günlük Değişim %	Haftalık Değişim %	Yüksek	Düşük	İşlem Miktarı	İşlem Hacmi (milyon TL)	Açık Pozisyon Sayısı	Açık Pozisyon Değişimi %	Vade Tarihi	Vadeye Kalan Gün	Trend Yönü Beklentisi*
F_KRDM0626	40,06	2,40	1,03	41,42	39,02	24.679	1.018	153.517	5,51	30.06.2026	15	▲
F_MGROS0626	679,90	0,79	0,83	690,10	673,60	4.410	411	10.362	0,81	30.06.2026	15	▲
F_ODAS0626	7,45	2,62	0,95	7,53	7,26	7.665	233	455.143	2,35	30.06.2026	15	▲
F_OYAK0626	21,51	2,67	1,70	21,79	21,03	11.477	251	165.146	-8,79	30.06.2026	15	▬
F_PETKM0626	19,70	-1,55	-7,69	20,06	19,40	20.334	730	480.623	14,24	30.06.2026	15	▼
F_PGSUS0626	173,00	2,91	1,02	176,95	170,50	24.082	1.449	118.295	-4,74	30.06.2026	15	▬
F_SAHOL0626	97,37	4,43	6,07	97,82	94,39	28.704	1.799	381.515	1,84	30.06.2026	15	▲
F_SASA0626	2,67	0,00	3,89	2,73	2,61	13.805	1.760	8.839.498	-1,75	30.06.2026	15	▬
F_SISE0626	45,43	3,27	-0,74	46,31	44,80	22.762	876	240.037	-1,70	30.06.2026	15	▬
F_SOKM0626	50,20	3,21	2,47	50,47	49,05	4.652	102	55.789	-1,37	30.06.2026	15	▬
F_TRALT0626	44,11	1,94	-3,67	45,11	43,06	29.494	1.216	244.567	-10,52	30.06.2026	15	▬
F_TRMET0626	107,05	-0,70	-6,42	111,40	106,20	7.578	358	21.080	-3,29	30.06.2026	15	▬
F_TAVHL0626	279,10	5,86	7,22	282,40	268,60	14.736	978	62.844	-0,54	30.06.2026	15	▬
F_TCELL0626	112,40	3,64	3,59	113,10	109,25	22.883	1.283	223.804	-1,31	30.06.2026	15	▬
F_THYAO0626	312,40	4,83	3,43	315,80	305,35	51.220	7.331	294.603	4,24	30.06.2026	15	▲
F_TKFEN0626	141,00	0,71	0,89	144,30	136,45	10.668	578	47.680	-2,63	30.06.2026	15	▬
F_TOASO0626	301,00	4,60	2,47	302,45	290,25	8.992	523	26.139	-1,43	30.06.2026	15	▬
F_TSKB0626	11,93	3,02	1,27	12,17	11,78	6.046	194	257.540	0,86	30.06.2026	15	▲
F_TTKOM0626	64,62	3,64	2,13	65,20	63,15	13.030	586	177.224	-6,79	30.06.2026	15	▬
F_TUPRS0626	236,85	-0,48	-3,33	239,20	232,05	13.942	1.247	137.121	1,21	30.06.2026	15	▼
F_VAKBN0626	33,05	2,16	2,58	34,10	32,33	28.131	995	200.982	3,95	30.06.2026	15	▲
F_VESTL0626	24,76	1,10	-4,81	25,23	24,63	3.877	59	70.545	-3,71	30.06.2026	15	▬
F_YKBNK0626	38,59	8,77	12,57	38,82	36,07	56.017	5.613	771.466	4,01	30.06.2026	15	▲

*Yukarı yönlü trend beklentisi için son işlem gününde fiyat ve açık pozisyon yüzde değişimleri pozitif olan kontratlar baz alınırken; aşağı yönlü trend beklentileri için son işlem gününde fiyattaki negatif yüzde değişmeye karşılık, yine son işlem günündeki açık pozisyondaki pozitif yüzde değişime durumu dikkate alınmıştır. Belirtilen bu iki durum haricindeki fiyat ve açık pozisyon değişimleri için ise yatay/nötr işareti kullanılmıştır.

Yasal Çekinceler

Burada yer alan bilgiler INVESTAZ Yatırım Menkul Değerler A.Ş. tarafından genel bilgilendirme amacı ile hazırlanmıştır. Yatırım bilgi, yorum ve tavsiyeleri yatırım danışmanlığı kapsamında değildir. Yatırım danışmanlığı hizmeti, SPK tarafından yetkilendirilmiş yetkili kuruluşlar tarafından kişilerin risk ve getiri tercihleri dikkate alınarak sözleşme imzalanmak suretiyle kişiye özel olarak sunulmaktadır. Burada yer alan yorum ve tavsiyeler ise genel nitelikte olup tavsiyede bulunanların kişisel görüşlerine dayanmaktadır. Herhangi bir yatırım aracının alım-satım önerisi ya da getiri vaadi olarak yorumlanmamalıdır. Bu görüşler mali durumunuz ile risk ve getiri tercihlerinize uygun olmayabilir. Bu nedenle, sadece burada yer alan bilgilere dayanarak yatırım kararı verilmesi beklentilerinize uygun sonuçlar doğurmayabilir. Tüm veriler, INVESTAZ Yatırım Menkul Değerler A.Ş tarafından güvenilir olduğuna inanılan kaynaklardan alınmıştır. Burada yer alan fiyatlar, veriler ve bilgilerin tam ve doğru olduğu garanti edilemez; içerik, haber verilmeksizin değiştirilebilir. Bu kaynakların kullanılması nedeni ile ortaya çıkabilecek hatalardan veya zararlılardan kurum çalışanları ile INVESTAZ Yatırım Menkul Değerler A.Ş. Sorumlu değildir.

- InvestAZ Yatırım'da hisse hesabınız var ise ViOP hesabı açmak için telefon ile talimat vermeniz yeterli.
- InvestAZ Yatırım e-Şubeden ViOP ve Hisse hesaplarınız arasında kolaylıkla bakiye aktarabilirsiniz.
- ViOP kontrat işlemi yaptığınızda gün sonunda tüm bakiyeniz nemalanır.
- Nakit teminat tamamlama için son saati; yarım günlerde 11:00, tam günlerde ise 14:30'dır.
- Viop hesabınızdan cari hesabınıza teminat çekme son saat 15:30'dur.
- Teminat yatırma son saat 19:00'dır.
- Saat 15:40'dan sonra gelen teminatlar ertesi gün nemalandırılır.
- ViOP konusunda detaylı eğitim taleplerinizi egitim@investaz.com.tr adresine yazabilirsiniz.
- Risk üstlenmeden sanal/deneme hesap açmak için yatirimdanismanligi@investaz.com.tr adresine talebinizi yazabilirsiniz.

MARGİN CALL SAATİ KURUMUMUZDA 14:30 OLARAK UYGULANMAKTADIR.

HESAP AÇMAK İÇİN TIKLAYINIZ

InvestAZ Yatırım Menkul Değerler

Adres: Büyükdere Caddesi, Özsezen İş Merkezi, C Blok No:126 Esentepe, Şişli

Kaynaklar : INVESTAZ Yatırım Araştırma, Matriks ve Finnet Raporu

Hazırlayan Birim: InvestAZ Yatırım Araştırma ve Strateji Departmanı

Web Adresi : www.investaz.com.tr

Mail: arastirma@investaz.com.tr

Tel: 90 (212) 238 88 88

Yasal Çekinceler

Burada yer alan bilgiler INVESTAZ Yatırım Menkul Değerler A.Ş. tarafından genel bilgilendirme amacı ile hazırlanmıştır. Yatırım bilgi, yorum ve tavsiyeleri yatırım danışmanlığı kapsamında değildir. Yatırım danışmanlığı hizmeti, SPK tarafından yetkilendirilmiş yetkili kuruluşlar tarafından kişilerin risk ve getiri tercihleri dikkate alınarak sözleşme imzalanmak suretiyle kişiye özel olarak sunulmaktadır. Burada yer alan yorum ve tavsiyeler ise genel nitelikte olup tavsiyede bulunanların kişisel görüşlerine dayanmaktadır. Herhangi bir yatırım aracının alım-satım önerisi ya da getiri vaadi olarak yorumlanmamalıdır. Bu görüşler mali durumunuz ile risk ve getiri tercihlerinize uygun olmayabilir. Bu nedenle, sadece burada yer alan bilgilere dayanarak yatırım kararı verilmesi beklentilerinize uygun sonuçlar doğurmayabilir. Tüm veriler, INVESTAZ Yatırım Menkul Değerler A.Ş tarafından güvenilir olduğuna inanılan kaynaklardan alınmıştır. Burada yer alan fiyatlar, veriler ve bilgilerin tam ve doğru olduğu garanti edilemez; içerik, haber verilmeksizin değiştirilebilir. Bu kaynakların kullanılması nedeni ile ortaya çıkabilecek hatalardan veya zararlardan kurum çalışanları ile INVESTAZ Yatırım Menkul Değerler A.Ş. Sorumlu değildir.