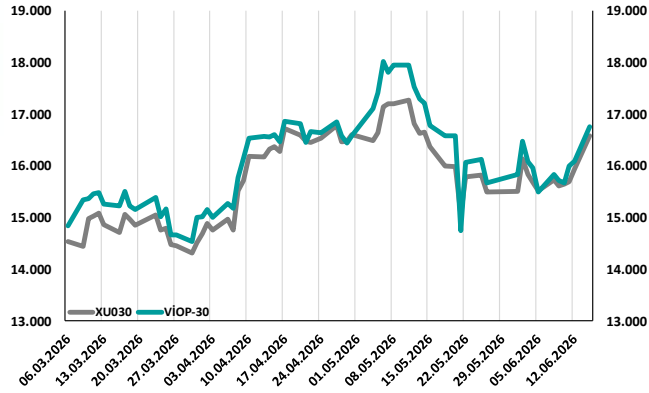
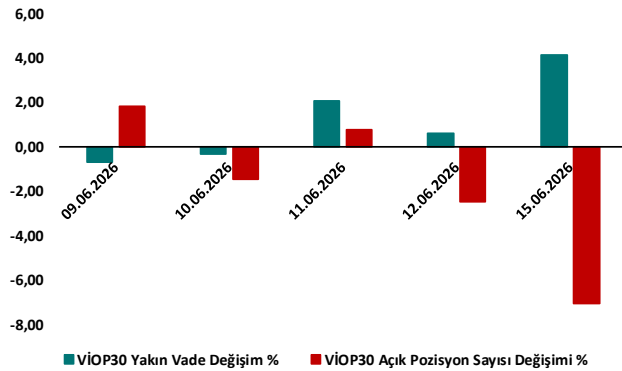


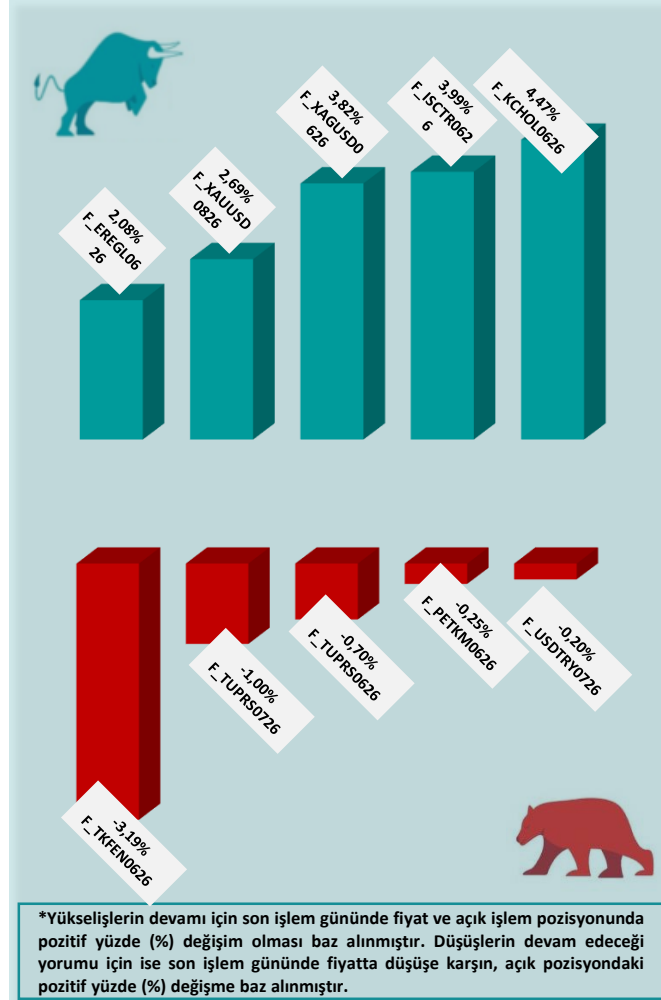
BİST30 ve VIOP30 Yakın Vade Performansı



VIOP30 Günlük Performans ve Açık Pozisyon Değişimi %



Yükseliş ve Düşüşün Devam Etmesi Beklenen Kontratlar* ile Son İşlem Günü Getirileri



*Yükselişlerin devamı için son işlem gününde fiyat ve açık işlem pozisyonunda pozitif yüzde (%) değişim olması baz alınmıştır. Düşüşlerin devam edeceği yorumu için ise son işlem gününde fiyatta düşüşe karşın, açık pozisyonundaki pozitif yüzde (%) değişime baz alınmıştır.

Yasal Çekinceler

Burada yer alan bilgiler INVESTAZ Yatırım Menkul Değerler A.Ş. tarafından genel bilgilendirme amacı ile hazırlanmıştır. Yatırım bilgi, yorum ve tavsiyeleri yatırım danışmanlığı kapsamında değildir. Yatırım danışmanlığı hizmeti, SPK tarafından yetkilendirilmiş yetkili kuruluşlar tarafından kişilerin risk ve getiri tercihleri dikkate alınarak sözleşme imzalanmak suretiyle kişiye özel olarak sunulmaktadır. Burada yer alan yorum ve tavsiyeler ise genel nitelikte olup tavsiyede bulunanların kişisel görüşlerine dayanmaktadır. Herhangi bir yatırım aracının alım-satım önerisi ya da getiri vaadi olarak yorumlanmamalıdır. Bu görüşler mali durumunuz ile risk ve getiri tercihlerinize uygun olmayabilir. Bu nedenle, sadece burada yer alan bilgilere dayanarak yatırım kararı verilmesi beklentilerinize uygun sonuçlar doğurmayabilir. Tüm veriler, INVESTAZ Yatırım Menkul Değerler A.Ş tarafından güvenilir olduğuna inanılan kaynaklardan alınmıştır. Burada yer alan fiyatlar, veriler ve bilgilerin tam ve doğru olduğu garanti edilemez; içerik, haber verilmeksizin değiştirilebilir. Bu kaynakların kullanılması nedeni ile ortaya çıkabilecek hatalardan veya zararlılardan kurum çalışanları ile INVESTAZ Yatırım Menkul Değerler A.Ş. Sorumlu değildir.

Hacmi En Çok Artan Vadeli İşlem Kontratları

1	2	3
F_USDTRY0626	F_USDTRY0726	F_USDTRY0826
46,82	48,10	49,40
-0,09%	-0,20%	-0,28%
9.630 milyon TL	8.783 milyon TL	3.669 milyon TL
4	5	6
F_USDTRY1226	F_USDTRY0926	F_USDTRY1026
54,97	50,65	51,98
-0,67%	-0,50%	-0,65%
3.214 milyon TL	3.172 milyon TL	247 milyon TL

XU030
Yakın Vade
16.759,00
▲ 4,16%

USDTRY
Yakın Vade
46,8240
▼ -0,09%

EURTRY Yakın Vade
54,4570
▲ 0,26%

EURUSD Yakın Vade
1,1619
▲ 0,31%

XAUUSD Yakın Vade
4.332
▲ 2,51%

XAGUSD Yakın Vade
70,70
▲ 3,82%

Son İşlem Gününde En Çok Yükselen ve En Çok Düşen Kontratlar

Değişim	Kontrat	Hacim (TL)
9,99%	F_GUBRF0626	791.812.090
9,86%	F_HALKB0726	202.970.629
9,82%	F_HALKB0626	2.029.647.356
9,25%	F_GUBRF0726	105.301.800
8,00%	F_ASTOR0726	136.698.880
-2,59%	F_TKFEN0626	432.416.740
-2,12%	F_TKFEN0726	9.270.235
-1,00%	F_TUPRS0726	128.324.595
-0,70%	F_TUPRS0626	1.521.191.840
-0,20%	F_USDTRY0726	8.783.027.181

Endeks Vadeli Sözleşmeler	Kapanış	Günlük Değişim %	Haftalık Değişim %	Yüksek	Düşük	İşlem Miktarı	İşlem Hacmi (milyon TL)	Açık Pozisyon Sayısı	Açık Pozisyon Değişimi %	Vade Tarihi	Vadeye Kalan Gün	Trend Yönü Beklentisi*
F_XU0300626	16.759	4,16	5,87	16.840	16.387	97.068	46.306	447.941	-7,06	30.06.2026	14	—
F_XLBNK0626	16.350	5,23	11,00	16.600	16.030	2.447	883	7.971	-11,11	30.06.2026	14	—

Döviz Vadeli Sözleşmeler	Kapanış	Günlük Değişim %	Haftalık Değişim %	Yüksek	Düşük	İşlem Miktarı	İşlem Hacmi (milyon TL)	Açık Pozisyon Sayısı	Açık Pozisyon Değişimi %	Vade Tarihi	Vadeye Kalan Gün	Trend Yönü Beklentisi*
F_USDTRY0626	46,8240	-0,09	-0,34	46,8630	46,8000	30.204	9.630	2.938.377	-1,32	30.06.2026	14	—
F_EURTRY0626	54,4570	0,26	0,20	54,4570	54,3500	16	20	5.511	-2,56	30.06.2026	14	—
F_EURUSD0626	1,1619	0,31	0,48	1,1631	1,1609	218	158	21.867	3,56	30.06.2026	14	▲
F_GBPUSD0626	1,3423	0,46	0,49	1,3437	1,3423	2	0	15	0,00	30.06.2026	14	—

Kıymetli Maden Vadeli Sözleşmeler	Kapanış	Günlük Değişim %	Haftalık Değişim %	Yüksek	Düşük	İşlem Miktarı	İşlem Hacmi (milyon TL)	Açık Pozisyon Sayısı	Açık Pozisyon Değişimi %	Vade Tarihi	Vadeye Kalan Gün	Trend Yönü Beklentisi*
F_XAUTRYM0626	6.583	3,39	0,60	6.593	6.493	3.763	506	676.274	-1,63	30.06.2026	14	—
F_XAUUSD0626	4.332	2,51	-0,07	4.380	4.314	10.001	8.187	87.314	-9,44	30.06.2026	14	—
F_XAGUSD0626	70,70	3,82	3,35	71,79	70,23	11.304	4.116	346.964	12,87	30.06.2026	14	▲

*Yukarı yönlü trend beklentisi için son işlem gününde fiyat ve açık pozisyon yüzde değişimleri pozitif olan kontratlar baz alınırken; aşağı yönlü trend beklentileri için son işlem gününde fiyattaki negatif yüzde değişmeye karşılık, yine son işlem günündeki açık pozisyonundaki pozitif yüzde değişime durumu dikkate alınmıştır. Belirtilen bu iki durum haricindeki fiyat ve açık pozisyon değişimleri için ise yatay/nötr işareti kullanılmıştır.

Yasal Çekinceler

Burada yer alan bilgiler INVESTAZ Yatırım Menkul Değerler A.Ş. tarafından genel bilgilendirme amacı ile hazırlanmıştır. Yatırım bilgi, yorum ve tavsiyeleri yatırım danışmanlığı kapsamında değildir. Yatırım danışmanlığı hizmeti, SPK tarafından yetkilendirilmiş yetkili kuruluşlar tarafından kişilerin risk ve getiri tercihleri dikkate alınarak sözleşme imzalanmak suretiyle kişiye özel olarak sunulmaktadır. Burada yer alan yorum ve tavsiyeler ise genel nitelikte olup tavsiyede bulunanların kişisel görüşlerine dayanmaktadır. Herhangi bir yatırım aracının alım-satım önerisi ya da getiri vaadi olarak yorumlanmamalıdır. Bu görüşler mali durumunuz ile risk ve getiri tercihlerinize uygun olmayabilir. Bu nedenle, sadece burada yer alan bilgilere dayanarak yatırım kararı verilmesi beklentilerinize uygun sonuçlar doğurmayabilir. Tüm veriler, INVESTAZ Yatırım Menkul Değerler A.Ş tarafından güvenilir olduğuna inanılan kaynaklardan alınmıştır. Burada yer alan fiyatlar, veriler ve bilgilerin tam ve doğru olduğu garanti edilemez; içerik, haber verilmeksizin değiştirilebilir. Bu kaynakların kullanılması nedeni ile ortaya çıkabilecek hatalardan veya zararlılardan kurum çalışanları ile INVESTAZ Yatırım Menkul Değerler A.Ş. Sorumlu değildir.

Pay Vadeli Sözleşmeler	Kapanış	Günlük Değişim %	Haftalık Değişim %	Yüksek	Düşük	İşlem Miktarı	İşlem Hacmi (milyon TL)	Açık Pozisyon Sayısı	Açık Pozisyon Değişimi %	Vade Tarihi	Vadeye Kalan Gün	Trend Yönü Beklentisi*
F_AEFES0626	21,58	4,00	4,20	21,58	20,88	11.682	374	198.884	9,93	30.06.2026	14	▲
F_AKBNK0626	78,22	6,38	14,74	79,16	76,64	70.684	6.581	896.190	-11,26	30.06.2026	14	■
F_AKSEN0626	83,01	2,49	3,05	84,80	81,62	5.500	148	71.236	1,50	30.06.2026	14	▲
F_ALARK0626	110,80	2,17	6,80	114,10	106,90	10.086	385	66.638	0,46	30.06.2026	14	▲
F_ARCLK0626	107,25	2,93	1,85	109,35	106,10	3.405	127	38.548	4,11	30.06.2026	14	▲
F_ASELS0626	381,95	1,45	1,87	390,80	371,95	25.600	2.863	107.898	-0,78	30.06.2026	14	■
F_ASTOR0626	291,45	7,55	-6,96	297,20	265,20	35.891	4.121	52.830	-2,62	30.06.2026	14	■
F_BIMAS0626N1	396,60	3,44	4,48	402,40	388,45	8.190	1.369	29.337	4,60	30.06.2026	14	▲
F_CIMSA0626	52,27	3,44	3,14	52,78	51,30	2.722	100	39.079	11,10	30.06.2026	14	▲
F_DOAS0626	207,55	4,24	12,01	208,00	199,25	3.094	132	3.655	-2,64	30.06.2026	14	■
F_DOHOL0626	23,52	5,61	5,19	23,68	22,51	11.885	298	183.125	-0,98	30.06.2026	14	■
F_EKGYO0626	20,51	5,13	6,60	20,71	20,20	19.739	1.129	662.425	-11,28	30.06.2026	14	■
F_ENJSA0626	109,15	2,78	0,60	110,25	107,25	2.192	90	16.854	5,30	30.06.2026	14	▲
F_ENKAI0626	97,55	3,10	0,77	98,40	95,58	7.841	367	70.378	10,48	30.06.2026	14	▲
F_EREGL0626	40,78	2,08	2,44	41,49	40,18	24.523	1.883	779.692	2,70	30.06.2026	14	▲
F_FROTO0626	91,05	3,47	2,40	91,75	89,50	12.180	562	103.121	-0,20	30.06.2026	14	■
F_GARAN0626	142,75	3,29	7,90	147,55	141,90	27.777	2.692	250.090	-5,28	30.06.2026	14	■
F_GUBRF0626	535,80	9,57	4,38	535,80	498,80	6.454	792	18.860	-5,59	30.06.2026	14	■
F_HALKB0626	48,98	10,09	5,93	49,04	45,60	31.738	2.030	385.118	-2,87	30.06.2026	14	■
F_HEKTS0626	4,04	1,51	-6,91	4,15	4,03	6.168	448	859.221	9,94	30.06.2026	14	▲
F_ISCTR0626	15,11	3,99	7,01	15,98	15,01	31.189	3.333	2.383.684	9,33	30.06.2026	14	▲
F_KCHOL0626	199,85	4,47	2,99	201,20	196,40	16.387	1.621	224.061	2,61	30.06.2026	14	▲
F_KONTR0626	5,82	0,17	-11,82	6,08	5,74	8.531	95	184.777	-8,05	30.06.2026	14	■

*Yukarı yönlü trend beklentisi için son işlem gününde fiyat ve açık pozisyon yüzde değişimleri pozitif olan kontratlar baz alınırken; aşağı yönlü trend beklentileri için son işlem gününde fiyattaki negatif yüzde değişmeye karşılık, yine son işlem günündeki açık pozisyonundaki pozitif yüzde değişme durumu dikkate alınmıştır. Belirtilen bu iki durum haricindeki fiyat ve açık pozisyon değişimleri için ise yatay/nötr işareti kullanılmıştır.

Yasal Çekinceler

Burada yer alan bilgiler INVESTAZ Yatırım Menkul Değerler A.Ş. tarafından genel bilgilendirme amacı ile hazırlanmıştır. Yatırım bilgi, yorum ve tavsiyeleri yatırım danışmanlığı kapsamında değildir. Yatırım danışmanlığı hizmeti, SPK tarafından yetkilendirilmiş yetkili kuruluşlar tarafından kişilerin risk ve getiri tercihleri dikkate alınarak sözleşme imzalanmak suretiyle kişiye özel olarak sunulmaktadır. Burada yer alan yorum ve tavsiyeler ise genel nitelikte olup tavsiyede bulunanların kişisel görüşlerine dayanmaktadır. Herhangi bir yatırım aracının alım-satım önerisi ya da getiri vaadi olarak yorumlanmamalıdır. Bu görüşler mali durumunuz ile risk ve getiri tercihlerinize uygun olmayabilir. Bu nedenle, sadece burada yer alan bilgilere dayanarak yatırım kararı verilmesi beklentilerinize uygun sonuçlar doğurmayabilir. Tüm veriler, INVESTAZ Yatırım Menkul Değerler A.Ş tarafından güvenilir olduğuna inanılan kaynaklardan alınmıştır. Burada yer alan fiyatlar, veriler ve bilgilerin tam ve doğru olduğu garanti edilemez; içerik, haber verilmeksizin değiştirilebilir. Bu kaynakların kullanılması nedeni ile ortaya çıkabilecek hatalardan veya zararlardan kurum çalışanları ile INVESTAZ Yatırım Menkul Değerler A.Ş. Sorumlu değildir.

Pay Vadeli Sözleşmeler	Kapanış	Günlük Değişim %	Haftalık Değişim %	Yüksek	Düşük	İşlem Miktarı	İşlem Hacmi (milyon TL)	Açık Pozisyon Sayısı	Açık Pozisyon Değişimi %	Vade Tarihi	Vadeye Kalan Gün	Trend Yönü Beklentisi*
F_KRDM0626	41,60	3,84	4,58	42,04	40,32	19.534	997	157.650	2,69	30.06.2026	14	▲
F_MGROS0626	708,50	4,21	4,31	713,60	689,20	4.427	589	9.975	-3,73	30.06.2026	14	■
F_ODAS0626	7,84	5,23	2,89	7,94	7,46	8.362	324	458.147	0,66	30.06.2026	14	▲
F_OYAK0626	22,33	3,81	5,53	22,97	22,10	9.490	219	171.146	3,63	30.06.2026	14	▲
F_PETKM0626	19,65	-0,25	-7,92	20,12	19,06	17.023	762	499.025	3,83	30.06.2026	14	▼
F_PGSUS0626	181,40	4,86	4,83	186,00	180,35	14.076	868	117.654	-0,54	30.06.2026	14	■
F_SAHOL0626	102,45	5,22	9,69	103,45	99,51	19.662	1.481	359.704	-5,72	30.06.2026	14	■
F_SASA0626	2,73	2,25	3,02	2,75	2,69	7.859	1.297	9.109.338	3,05	30.06.2026	14	▲
F_SISE0626	47,14	3,76	2,66	47,50	46,10	14.459	599	268.881	12,02	30.06.2026	14	▲
F_SOKM0626	52,03	3,65	5,95	52,13	50,79	4.956	110	55.499	-0,52	30.06.2026	14	■
F_TRALT0626	46,87	6,26	-0,26	47,35	45,51	19.465	1.240	262.230	7,22	30.06.2026	14	■
F_TRMET0626	112,75	5,32	-7,20	114,15	110,50	5.913	260	22.080	4,74	30.06.2026	14	■
F_TAVHL0626	292,05	4,64	13,29	303,45	288,15	15.255	907	62.427	-0,66	30.06.2026	14	■
F_TCELL0626	116,00	3,20	6,32	118,45	113,95	14.729	1.146	218.877	-2,20	30.06.2026	14	■
F_THYAO0626	330,00	5,63	8,43	337,15	322,90	35.370	5.045	292.058	-0,86	30.06.2026	14	■
F_TKFEN0626	136,50	-3,19	-6,76	146,85	136,50	9.406	432	51.876	8,80	30.06.2026	14	▼
F_TOASO0626	319,45	6,13	8,45	320,75	304,65	5.547	348	25.678	-1,76	30.06.2026	14	■
F_TSKB0626	12,42	4,11	3,24	12,64	12,24	4.478	128	259.297	0,68	30.06.2026	14	▲
F_TTKOM0626	65,90	1,98	1,70	66,92	65,29	15.118	664	198.490	12,00	30.06.2026	14	▲
F_TUPRS0626	235,20	-0,70	-3,07	239,85	230,40	16.094	1.521	137.193	0,05	30.06.2026	14	▼
F_VAKBN0626	34,45	4,24	4,46	35,50	34,02	19.748	895	237.598	18,22	30.06.2026	14	▲
F_VESTL0626	25,44	2,75	-1,97	25,57	25,01	3.805	49	70.235	-0,44	30.06.2026	14	■
F_YKBNK0626	40,96	6,14	14,96	41,44	40,01	47.807	3.668	751.249	-2,62	30.06.2026	14	■

*Yukarı yönlü trend beklentisi için son işlem gününde fiyat ve açık pozisyon yüzde değişimleri pozitif olan kontratlar baz alınırken; aşağı yönlü trend beklentileri için son işlem gününde fiyattaki negatif yüzde değişmeye karşılık, yine son işlem günündeki açık pozisyonundaki pozitif yüzde değişime durumu dikkate alınmıştır. Belirtilen bu iki durum haricindeki fiyat ve açık pozisyon değişimleri için ise yatay/nötr işareti kullanılmıştır.

Yasal Çekinceler

Burada yer alan bilgiler INVESTAZ Yatırım Menkul Değerler A.Ş. tarafından genel bilgilendirme amacı ile hazırlanmıştır. Yatırım bilgi, yorum ve tavsiyeleri yatırım danışmanlığı kapsamında değildir. Yatırım danışmanlığı hizmeti, SPK tarafından yetkilendirilmiş yetkili kuruluşlar tarafından kişilerin risk ve getiri tercihleri dikkate alınarak sözleşme imzalanmak suretiyle kişiye özel olarak sunulmaktadır. Burada yer alan yorum ve tavsiyeler ise genel nitelikte olup tavsiyede bulunanların kişisel görüşlerine dayanmaktadır. Herhangi bir yatırım aracının alım-satım önerisi ya da getiri vaadi olarak yorumlanmamalıdır. Bu görüşler mali durumunuz ile risk ve getiri tercihlerinize uygun olmayabilir. Bu nedenle, sadece burada yer alan bilgilere dayanarak yatırım kararı verilmesi beklentilerinize uygun sonuçlar doğurmayabilir. Tüm veriler, INVESTAZ Yatırım Menkul Değerler A.Ş tarafından güvenilir olduğuna inanılan kaynaklardan alınmıştır. Burada yer alan fiyatlar, veriler ve bilgilerin tam ve doğru olduğu garanti edilemez; içerik, haber verilmeksizin değiştirilebilir. Bu kaynakların kullanılması nedeni ile ortaya çıkabilecek hatalardan veya zararlılardan kurum çalışanları ile INVESTAZ Yatırım Menkul Değerler A.Ş. Sorumlu değildir.

- InvestAZ Yatırım'da hisse hesabınız var ise ViOP hesabı açmak için telefon ile talimat vermeniz yeterli.
- InvestAZ Yatırım e-Şubeden ViOP ve Hisse hesaplarınız arasında kolaylıkla bakiye aktarabilirsiniz.
- ViOP kontrat işlemi yaptığınızda gün sonunda tüm bakiyeniz nemalanır.
- Nakit teminat tamamlama için son saati; yarım günlerde 11:00, tam günlerde ise 14:30'dır.
- Viop hesabınızdan cari hesabınıza teminat çekme son saat 15:30'dur.
- Teminat yatırma son saat 19:00'dır.
- Saat 15:40'dan sonra gelen teminatlar ertesi gün nemalandırılır.
- ViOP konusunda detaylı eğitim taleplerinizi egitim@investaz.com.tr adresine yazabilirsiniz.
- Risk üstlenmeden sanal/deneme hesap açmak için yatirimdanismanligi@investaz.com.tr adresine talebinizi yazabilirsiniz.

MARGİN CALL SAATİ KURUMUMUZDA 14:30 OLARAK UYGULANMAKTADIR.

HESAP AÇMAK İÇİN TIKLAYINIZ

InvestAZ Yatırım Menkul Değerler

Adres: Büyükdere Caddesi, Özsezen İş Merkezi,C Blok No:126 Esentepe, Şişli

Kaynaklar : INVESTAZ Yatırım Araştırma, Matriks ve Finnet Raporu

Hazırlayan Birim: InvestAZ Yatırım Araştırma ve Strateji Departmanı

Web Adresi : www.investaz.com.tr

Mail: arastirma@investaz.com.tr

Tel: 90 (212) 238 88 88

Yasal Çekinceler

Burada yer alan bilgiler INVESTAZ Yatırım Menkul Değerler A.Ş. tarafından genel bilgilendirme amacı ile hazırlanmıştır. Yatırım bilgi, yorum ve tavsiyeleri yatırım danışmanlığı kapsamında değildir. Yatırım danışmanlığı hizmeti, SPK tarafından yetkilendirilmiş yetkili kuruluşlar tarafından kişilerin risk ve getiri tercihleri dikkate alınarak sözleşme imzalanmak suretiyle kişiye özel olarak sunulmaktadır. Burada yer alan yorum ve tavsiyeler ise genel nitelikte olup tavsiyede bulunanların kişisel görüşlerine dayanmaktadır. Herhangi bir yatırım aracının alım-satım önerisi ya da getiri vaadi olarak yorumlanmamalıdır. Bu görüşler mali durumunuz ile risk ve getiri tercihlerinize uygun olmayabilir. Bu nedenle, sadece burada yer alan bilgilere dayanarak yatırım kararı verilmesi beklentilerinize uygun sonuçlar doğurmayabilir. Tüm veriler, INVESTAZ Yatırım Menkul Değerler A.Ş tarafından güvenilir olduğuna inanılan kaynaklardan alınmıştır. Burada yer alan fiyatlar, veriler ve bilgilerin tam ve doğru olduğu garanti edilemez; içerik, haber verilmeksizin değiştirilebilir. Bu kaynakların kullanılması nedeni ile ortaya çıkabilecek hatalardan veya zararlardan kurum çalışanları ile INVESTAZ Yatırım Menkul Değerler A.Ş. Sorumlu değildir.