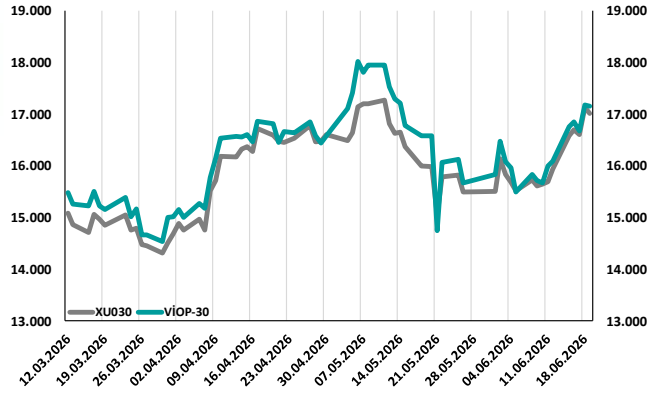
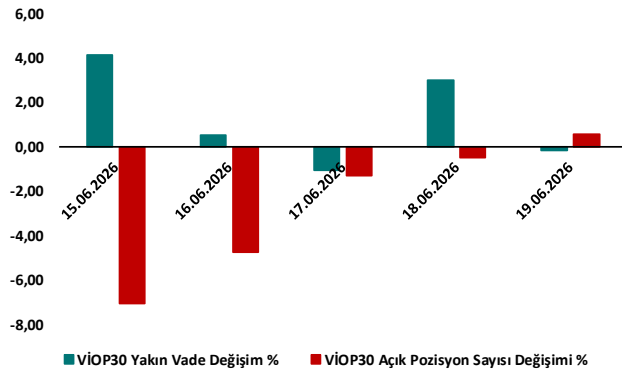



BİST30 ve VIOP30 Yakın Vade Performansı



VIOP30 Günlük Performans ve Açık Pozisyon Değişimi %



Yükseliş ve Düşüşün Devam Etmesi Beklenen Kontratlar* ile Son İşlem Günü Getirileri



*Yükselişlerin devamı için son işlem gününde fiyat ve açık işlem pozisyonunda pozitif yüzde (%) değişim olması baz alınmıştır. Düşüşlerin devam edeceği yorumu için ise son işlem gününde fiyatta düşüşe karşın, açık pozisyonundaki pozitif yüzde (%) değişime baz alınmıştır.

Yasal Çekinceler

Burada yer alan bilgiler INVESTAZ Yatırım Menkul Değerler A.Ş. tarafından genel bilgilendirme amacı ile hazırlanmıştır. Yatırım bilgi, yorum ve tavsiyeleri yatırım danışmanlığı kapsamında değildir. Yatırım danışmanlığı hizmeti, SPK tarafından yetkilendirilmiş yetkili kuruluşlar tarafından kişilerin risk ve getiri tercihleri dikkate alınarak sözleşme imzalanmak suretiyle kişiye özel olarak sunulmaktadır. Burada yer alan yorum ve tavsiyeler ise genel nitelikte olup tavsiyede bulunanların kişisel görüşlerine dayanmaktadır. Herhangi bir yatırım aracının alım-satım önerisi ya da getiri vaadi olarak yorumlanmamalıdır. Bu görüşler mali durumunuz ile risk ve getiri tercihlerinize uygun olmayabilir. Bu nedenle, sadece burada yer alan bilgilere dayanarak yatırım kararı verilmesi beklentilerinize uygun sonuçlar doğurmayabilir. Tüm veriler, INVESTAZ Yatırım Menkul Değerler A.Ş tarafından güvenilir olduğuna inanılan kaynaklardan alınmıştır. Burada yer alan fiyatlar, veriler ve bilgilerin tam ve doğru olduğu garanti edilemez; içerik, haber verilmeksizin değiştirilebilir. Bu kaynakların kullanılması nedeni ile ortaya çıkabilecek hatalardan veya zararlılardan kurum çalışanları ile INVESTAZ Yatırım Menkul Değerler A.Ş. Sorumlu değildir.

Hacmi En Çok Artan Vadeli İşlem Kontratları

Sıra	Kontrat	Değişim (%)	Hacim (TL)
1	F_USDTRY0726	0,01%	26.829 milyon TL
2	F_USDTRY0626	-0,01%	16.466 milyon TL
3	F_USDTRY0826	-0,01%	1.410 milyon TL
4	F_USDTRY1226	-0,08%	333 milyon TL
5	F_USDTRY0926	0,08%	82 milyon TL
6	F_USDTRY1026	0,01%	20 milyon TL

Değişim (%)	Kontrat	Hacim (TL)
1,91%	F_YKBNK0726	542.830.707
1,76%	F_ODAS0626	795.357.636
1,75%	F_YKBNK0626	3.447.920.065
1,70%	F_HEKTS0626	1.035.808.074
1,60%	F_ODAS0726	49.002.082

Değişim (%)	Kontrat	Hacim
-9,90%	F_KONTR0726	402.225
-9,88%	F_KONTR0626	284.440
-4,88%	F_GUBRF0626	514.149.465
-4,79%	F_GUBRF0726	111.946.740
-4,45%	F_HALKB0626	1.686.862.424

XU030
Yakın Vade
17.151,00
-0,17%

USDTRY
Yakın Vade
46,7200
-0,04%

EURTRY Yakın Vade
53,6200
-0,06%

EURUSD Yakın Vade
1,1479
-0,05%

XAUUSD Yakın Vade
4.168
-1,26%

XAGUSD Yakın Vade
64,94
-1,65%

Son İşlem Gününde En Çok Yükselen ve En Çok Düşen Kontratlar

Endeks Vadeli Sözleşmeler	Kapanış	Günlük Değişim %	Haftalık Değişim %	Yüksek	Düşük	İşlem Miktarı	İşlem Hacmi (milyon TL)	Açık Pozisyon Sayısı	Açık Pozisyon Değişimi %	Vade Tarihi	Vadeye Kalan Gün	Trend Yönü Beklentisi*
F_XU0300626	17.151	-0,17	6,59	17.339	16.988	105.391	44.043	421.608	0,58	30.06.2026	8	▼
F_XLBNK0626	16.922	0,34	8,91	17.049	16.592	1.871	730	7.487	3,27	30.06.2026	8	▲

Döviz Vadeli Sözleşmeler	Kapanış	Günlük Değişim %	Haftalık Değişim %	Yüksek	Düşük	İşlem Miktarı	İşlem Hacmi (milyon TL)	Açık Pozisyon Sayısı	Açık Pozisyon Değişimi %	Vade Tarihi	Vadeye Kalan Gün	Trend Yönü Beklentisi*
F_USDTRY0626	46,7200	-0,04	-0,31	46,7690	46,7200	27.655	16.466	3.049.270	-0,06	30.06.2026	8	■
F_EURTRY0626	53,6200	-0,06	-1,28	53,6650	53,5500	32	10	5.227	-1,36	30.06.2026	8	■
F_EURUSD0626	1,1479	-0,05	-0,90	1,1481	1,1435	234	195	24.825	6,05	30.06.2026	8	▼
F_GBPUSD0626	1,3237	0,16	-0,94	1,3240	1,3219	4	0	19	26,67	30.06.2026	8	▲

Kıymetli Maden Vadeli Sözleşmeler	Kapanış	Günlük Değişim %	Haftalık Değişim %	Yüksek	Düşük	İşlem Miktarı	İşlem Hacmi (milyon TL)	Açık Pozisyon Sayısı	Açık Pozisyon Değişimi %	Vade Tarihi	Vadeye Kalan Gün	Trend Yönü Beklentisi*
F_XAUTRYM0626	6.250	-2,19	-1,84	6.299	6.219	3.569	538	647.085	-2,16	30.06.2026	8	■
F_XAUUSD0626	4.168	-1,26	-1,37	4.189	4.136	7.446	7.527	65.613	-8,44	30.06.2026	8	■
F_XAGUSD0626	64,94	-1,65	-4,64	65,53	64,19	10.544	4.240	209.943	-22,38	30.06.2026	8	■

*Yukarı yönlü trend beklentisi için son işlem gününde fiyat ve açık pozisyon yüzde değişimleri pozitif olan kontratlar baz alınırken; aşağı yönlü trend beklentileri için son işlem gününde fiyattaki negatif yüzde değişmeye karşılık, yine son işlem günündeki açık pozisyonundaki pozitif yüzde değişime durumu dikkate alınmıştır. Belirtilen bu iki durum haricindeki fiyat ve açık pozisyon değişimleri için ise yatay/nötr işareti kullanılmıştır.

Yasal Çekinceler

Burada yer alan bilgiler INVESTAZ Yatırım Menkul Değerler A.Ş. tarafından genel bilgilendirme amacı ile hazırlanmıştır. Yatırım bilgi, yorum ve tavsiyeleri yatırım danışmanlığı kapsamında değildir. Yatırım danışmanlığı hizmeti, SPK tarafından yetkilendirilmiş yetkili kuruluşlar tarafından kişilerin risk ve getiri tercihleri dikkate alınarak sözleşme imzalanmak suretiyle kişiye özel olarak sunulmaktadır. Burada yer alan yorum ve tavsiyeler ise genel nitelikte olup tavsiyede bulunanların kişisel görüşlerine dayanmaktadır. Herhangi bir yatırım aracının alım-satım önerisi ya da getiri vaadi olarak yorumlanmamalıdır. Bu görüşler mali durumunuz ile risk ve getiri tercihlerinize uygun olmayabilir. Bu nedenle, sadece burada yer alan bilgilere dayanarak yatırım kararı verilmesi beklentilerinize uygun sonuçlar doğurmayabilir. Tüm veriler, INVESTAZ Yatırım Menkul Değerler A.Ş tarafından güvenilir olduğuna inanılan kaynaklardan alınmıştır. Burada yer alan fiyatlar, veriler ve bilgilerin tam ve doğru olduğu garanti edilemez; içerik, haber verilmeksizin değiştirilebilir. Bu kaynakların kullanılması nedeni ile ortaya çıkabilecek hatalardan veya zararlılardan kurum çalışanları ile INVESTAZ Yatırım Menkul Değerler A.Ş. Sorumlu değildir.

Pay Vadeli Sözleşmeler	Kapanış	Günlük Değişim %	Haftalık Değişim %	Yüksek	Düşük	İşlem Miktarı	İşlem Hacmi (milyon TL)	Açık Pozisyon Sayısı	Açık Pozisyon Değişimi %	Vade Tarihi	Vadeye Kalan Gün	Trend Yönü Beklentisi*
F_AEFES0626	21,14	-2,40	1,88	21,65	21,08	10.960	239	162.630	-4,24	30.06.2026	8	■
F_AKBNK0626	82,63	1,19	12,38	83,45	80,17	59.148	4.853	979.494	-3,88	30.06.2026	8	■
F_AKSEN0626	87,16	-0,57	7,62	88,01	85,85	10.589	273	62.599	-1,92	30.06.2026	8	■
F_ALARK0626	104,70	1,36	-3,46	104,95	101,55	5.843	224	71.306	1,65	30.06.2026	8	▲
F_ARCLK0626	104,95	0,24	0,72	105,60	101,60	4.821	143	39.337	0,93	30.06.2026	8	▲
F_ASELS0626	404,50	-1,82	7,44	414,40	402,25	19.722	2.169	113.426	-3,24	30.06.2026	8	■
F_ASTOR0626	296,30	-2,20	9,34	305,00	293,00	23.834	2.396	54.875	-3,20	30.06.2026	8	■
F_BIMAS0626N1	385,40	-2,11	0,52	393,30	382,40	9.132	1.339	35.364	4,90	30.06.2026	8	▼
F_CIMSA0626	49,75	-2,30	-1,54	50,91	49,23	4.250	78	41.608	9,51	30.06.2026	8	▼
F_DOAS0626	200,00	0,76	0,45	201,95	195,15	1.365	43	3.930	-0,25	30.06.2026	8	■
F_DOHOL0626	21,66	-3,95	-2,74	22,42	21,55	9.458	198	211.221	6,41	30.06.2026	8	▼
F_EKGYO0626	21,41	-1,79	9,74	21,77	21,18	14.544	790	662.660	1,75	30.06.2026	8	▼
F_ENJSA0626	108,00	-2,35	1,69	110,00	107,20	1.396	40	18.457	3,47	30.06.2026	8	▼
F_ENKAI0626	94,64	-0,06	0,02	95,35	93,48	5.058	174	78.337	-4,11	30.06.2026	8	■
F_EREGL0626	40,30	0,15	0,88	40,54	39,83	17.035	1.009	764.523	-1,87	30.06.2026	8	■
F_FROTO0626	90,78	-1,75	3,16	92,10	90,32	9.458	353	94.759	-2,47	30.06.2026	8	■
F_GARAN0626	144,75	-0,07	4,74	145,55	142,40	19.474	1.593	244.144	-0,52	30.06.2026	8	■
F_GUBRF0626	495,90	-4,47	1,41	516,40	492,00	6.469	514	19.352	2,77	30.06.2026	8	▼
F_HALKB0626	46,66	-4,44	4,88	48,30	45,76	30.562	1.687	385.731	-7,89	30.06.2026	8	■
F_HEKTS0626	4,19	1,70	5,28	4,30	4,07	11.433	1.036	1.129.334	1,93	30.06.2026	8	▲
F_ISCTR0626	15,58	0,06	7,23	15,61	15,28	29.576	3.021	2.382.986	-5,64	30.06.2026	8	■
F_KCHOL0626	197,15	-1,92	3,06	200,30	196,15	19.641	1.702	248.324	4,74	30.06.2026	8	▼
F_KONTR0626	5,20	-9,88	-10,50	5,20	5,20	58	0	155.889	0,17	30.06.2026	8	▼

*Yukarı yönlü trend beklentisi için son işlem gününde fiyat ve açık pozisyon yüzde değişimleri pozitif olan kontratlar baz alınırken; aşağı yönlü trend beklentileri için son işlem gününde fiyattaki negatif yüzde değişmeye karşılık, yine son işlem günündeki açık pozisyonundaki pozitif yüzde değişme durumu dikkate alınmıştır. Belirtilen bu iki durum haricindeki fiyat ve açık pozisyon değişimleri için ise yatay/nötr işareti kullanılmıştır.

Yasal Çekinceler

Burada yer alan bilgiler INVESTAZ Yatırım Menkul Değerler A.Ş. tarafından genel bilgilendirme amacı ile hazırlanmıştır. Yatırım bilgi, yorum ve tavsiyeleri yatırım danışmanlığı kapsamında değildir. Yatırım danışmanlığı hizmeti, SPK tarafından yetkilendirilmiş yetkili kuruluşlar tarafından kişilerin risk ve getiri tercihleri dikkate alınarak sözleşme imzalanmak suretiyle kişiye özel olarak sunulmaktadır. Burada yer alan yorum ve tavsiyeler ise genel nitelikte olup tavsiyede bulunanların kişisel görüşlerine dayanmaktadır. Herhangi bir yatırım aracının alım-satım önerisi ya da getiri vaadi olarak yorumlanmamalıdır. Bu görüşler mali durumunuz ile risk ve getiri tercihlerinize uygun olmayabilir. Bu nedenle, sadece burada yer alan bilgilere dayanarak yatırım kararı verilmesi beklentilerinize uygun sonuçlar doğurmayabilir. Tüm veriler, INVESTAZ Yatırım Menkul Değerler A.Ş tarafından güvenilir olduğuna inanılan kaynaklardan alınmıştır. Burada yer alan fiyatlar, veriler ve bilgilerin tam ve doğru olduğu garanti edilemez; içerik, haber verilmeksizin değiştirilebilir. Bu kaynakların kullanılması nedeni ile ortaya çıkabilecek hatalardan veya zararlılardan kurum çalışanları ile INVESTAZ Yatırım Menkul Değerler A.Ş. Sorumlu değildir.

Pay Vadeli Sözleşmeler	Kapanış	Günlük Değişim %	Haftalık Değişim %	Yüksek	Düşük	İşlem Miktarı	İşlem Hacmi (milyon TL)	Açık Pozisyon Sayısı	Açık Pozisyon Değişimi %	Vade Tarihi	Vadeye Kalan Gün	Trend Yönü Beklentisi*
F_KRDM0626	41,09	1,08	2,57	41,67	40,00	16.017	541	147.609	2,97	30.06.2026	8	▲
F_MGROS0626	692,80	-0,97	1,90	697,60	684,90	2.652	282	10.135	1,53	30.06.2026	8	▼
F_ODAS0626	9,27	1,98	24,43	9,45	8,93	19.352	795	385.855	-14,47	30.06.2026	8	■
F_OYAK0626	21,77	-1,27	1,21	22,09	21,51	5.372	93	153.224	-1,22	30.06.2026	8	■
F_PETKM0626	20,29	-1,65	2,99	20,95	20,04	17.794	548	436.198	-0,13	30.06.2026	8	■
F_PGSUS0626	185,75	-0,08	7,37	187,80	181,85	16.645	879	112.192	-3,61	30.06.2026	8	■
F_SAHOL0626	101,70	-1,41	4,45	103,15	100,80	12.199	767	367.172	1,15	30.06.2026	8	▼
F_SASA0626	2,74	-2,49	2,62	2,80	2,72	6.457	1.099	9.029.273	-1,39	30.06.2026	8	■
F_SISE0626	46,60	-2,29	2,58	48,33	45,91	26.680	906	242.426	-1,34	30.06.2026	8	■
F_SOKM0626	48,61	-2,29	-3,17	49,73	48,48	3.988	102	44.748	-1,95	30.06.2026	8	■
F_TRALT0626	51,34	-1,61	16,39	51,91	50,38	39.471	2.146	290.958	-0,73	30.06.2026	8	■
F_TRMET0626	116,05	-3,73	8,41	120,50	115,65	7.820	315	23.337	-0,87	30.06.2026	8	■
F_TAVHL0626	296,00	-3,27	6,06	304,65	294,65	9.663	529	62.223	-0,44	30.06.2026	8	■
F_TCELL0626	114,30	-1,38	1,69	116,75	113,70	10.174	535	214.933	-1,16	30.06.2026	8	■
F_THYAO0626	329,20	-0,45	5,38	335,65	322,50	34.810	4.321	269.621	0,11	30.06.2026	8	▼
F_TKFEN0626	137,00	-2,07	-2,84	143,95	136,15	6.575	312	52.083	1,92	30.06.2026	8	▼
F_TOASO0626	331,70	-0,47	10,20	333,90	326,10	3.684	210	24.991	-0,93	30.06.2026	8	■
F_TSKB0626	12,43	-1,04	4,19	12,57	12,35	4.497	136	231.292	-2,65	30.06.2026	8	■
F_TTKOM0626	63,39	-1,60	-1,90	64,25	63,10	13.420	511	232.706	1,67	30.06.2026	8	▼
F_TUPRS0626	226,70	0,60	-4,29	229,10	224,75	10.525	934	108.496	-3,29	30.06.2026	8	■
F_VAKBN0626	35,25	0,09	6,66	35,48	34,61	13.107	419	202.867	-5,83	30.06.2026	8	■
F_VESTL0626	24,68	-3,37	-0,32	25,54	24,49	4.635	54	72.090	1,49	30.06.2026	8	▼
F_YKBNK0626	43,59	1,54	12,96	43,94	42,17	53.268	3.448	848.453	10,06	30.06.2026	8	▲

*Yukarı yönlü trend beklentisi için son işlem gününde fiyat ve açık pozisyon yüzde değişimleri pozitif olan kontratlar baz alınırken; aşağı yönlü trend beklentileri için son işlem gününde fiyattaki negatif yüzde değişmeye karşılık, yine son işlem günündeki açık pozisyonundaki pozitif yüzde değişime durumu dikkate alınmıştır. Belirtilen bu iki durum haricindeki fiyat ve açık pozisyon değişimleri için ise yatay/nötr işareti kullanılmıştır.

Yasal Çekinceler

Burada yer alan bilgiler INVESTAZ Yatırım Menkul Değerler A.Ş. tarafından genel bilgilendirme amacı ile hazırlanmıştır. Yatırım bilgi, yorum ve tavsiyeleri yatırım danışmanlığı kapsamında değildir. Yatırım danışmanlığı hizmeti, SPK tarafından yetkilendirilmiş yetkili kuruluşlar tarafından kişilerin risk ve getiri tercihleri dikkate alınarak sözleşme imzalanmak suretiyle kişiye özel olarak sunulmaktadır. Burada yer alan yorum ve tavsiyeler ise genel nitelikte olup tavsiyede bulunanların kişisel görüşlerine dayanmaktadır. Herhangi bir yatırım aracının alım-satım önerisi ya da getiri vaadi olarak yorumlanmamalıdır. Bu görüşler mali durumunuz ile risk ve getiri tercihlerinize uygun olmayabilir. Bu nedenle, sadece burada yer alan bilgilere dayanarak yatırım kararı verilmesi beklentilerinize uygun sonuçlar doğurmayabilir. Tüm veriler, INVESTAZ Yatırım Menkul Değerler A.Ş tarafından güvenilir olduğuna inanılan kaynaklardan alınmıştır. Burada yer alan fiyatlar, veriler ve bilgilerin tam ve doğru olduğu garanti edilemez; içerik, haber verilmeksizin değiştirilebilir. Bu kaynakların kullanılması nedeni ile ortaya çıkabilecek hatalardan veya zararlılardan kurum çalışanları ile INVESTAZ Yatırım Menkul Değerler A.Ş. Sorumlu değildir.

- InvestAZ Yatırım'da hisse hesabınız var ise ViOP hesabı açmak için telefon ile talimat vermeniz yeterli.
- InvestAZ Yatırım e-Şubeden ViOP ve Hisse hesaplarınız arasında kolaylıkla bakiye aktarabilirsiniz.
- ViOP kontrat işlemi yaptığınızda gün sonunda tüm bakiyeniz nemalanır.
- Nakit teminat tamamlama için son saati; yarım günlerde 11:00, tam günlerde ise 14:30'dır.
- Viop hesabınızdan cari hesabınıza teminat çekme son saat 15:30'dur.
- Teminat yatırma son saat 19:00'dır.
- Saat 15:40'dan sonra gelen teminatlar ertesi gün nemalandırılır.
- ViOP konusunda detaylı eğitim taleplerinizi egitim@investaz.com.tr adresine yazabilirsiniz.
- Risk üstlenmeden sanal/deneme hesap açmak için yatirimdanismanligi@investaz.com.tr adresine talebinizi yazabilirsiniz.

MARGİN CALL SAATİ KURUMUMUZDA 14:30 OLARAK UYGULANMAKTADIR.

HESAP AÇMAK İÇİN TIKLAYINIZ

InvestAZ Yatırım Menkul Değerler

Adres: Büyükdere Caddesi, Özsezen İş Merkezi, C Blok No:126 Esentepe, Şişli

Kaynaklar : INVESTAZ Yatırım Araştırma, Matriks ve Finnet Raporu

Hazırlayan Birim: InvestAZ Yatırım Araştırma ve Strateji Departmanı

Web Adresi : www.investaz.com.tr

Mail: arastirma@investaz.com.tr

Tel: 90 (212) 238 88 88

Yasal Çekinceler

Burada yer alan bilgiler INVESTAZ Yatırım Menkul Değerler A.Ş. tarafından genel bilgilendirme amacı ile hazırlanmıştır. Yatırım bilgi, yorum ve tavsiyeleri yatırım danışmanlığı kapsamında değildir. Yatırım danışmanlığı hizmeti, SPK tarafından yetkilendirilmiş yetkili kuruluşlar tarafından kişilerin risk ve getiri tercihleri dikkate alınarak sözleşme imzalanmak suretiyle kişiye özel olarak sunulmaktadır. Burada yer alan yorum ve tavsiyeler ise genel nitelikte olup tavsiyede bulunanların kişisel görüşlerine dayanmaktadır. Herhangi bir yatırım aracının alım-satım önerisi ya da getiri vaadi olarak yorumlanmamalıdır. Bu görüşler mali durumunuz ile risk ve getiri tercihlerinize uygun olmayabilir. Bu nedenle, sadece burada yer alan bilgilere dayanarak yatırım kararı verilmesi beklentilerinize uygun sonuçlar doğurmayabilir. Tüm veriler, INVESTAZ Yatırım Menkul Değerler A.Ş tarafından güvenilir olduğuna inanılan kaynaklardan alınmıştır. Burada yer alan fiyatlar, veriler ve bilgilerin tam ve doğru olduğu garanti edilemez; içerik, haber verilmeksizin değiştirilebilir. Bu kaynakların kullanılması nedeni ile ortaya çıkabilecek hatalardan veya zararlardan kurum çalışanları ile INVESTAZ Yatırım Menkul Değerler A.Ş. Sorumlu değildir.