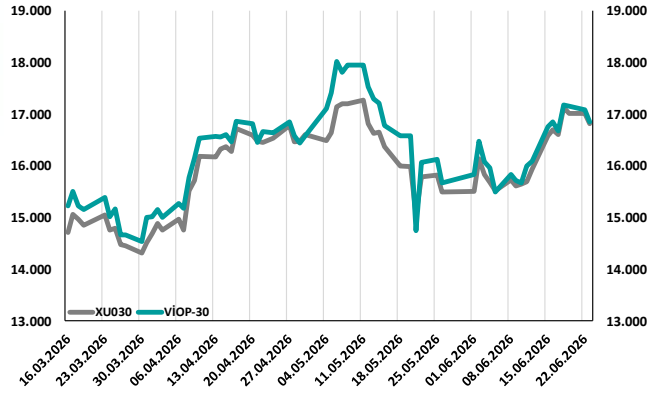
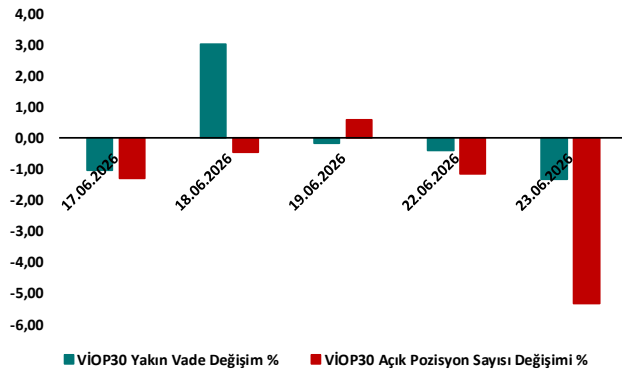



BİST30 ve VIOP30 Yakın Vade Performansı



VIOP30 Günlük Performans ve Açık Pozisyon Değişimi %



Yükseliş ve Düşüşün Devam Etmesi Beklenen Kontratlar* ile Son İşlem Günü Getirileri



Yasal Çekinceler

Burada yer alan bilgiler INVESTAZ Yatırım Menkul Değerler A.Ş. tarafından genel bilgilendirme amacı ile hazırlanmıştır. Yatırım bilgi, yorum ve tavsiyeleri yatırım danışmanlığı kapsamında değildir. Yatırım danışmanlığı hizmeti, SPK tarafından yetkilendirilmiş yetkili kuruluşlar tarafından kişilerin risk ve getiri tercihleri dikkate alınarak sözleşme imzalanmak suretiyle kişiye özel olarak sunulmaktadır. Burada yer alan yorum ve tavsiyeler ise genel nitelikte olup tavsiyede bulunanların kişisel görüşlerine dayanmaktadır. Herhangi bir yatırım aracının alım-satım önerisi ya da getiri vaadi olarak yorumlanmamalıdır. Bu görüşler mali durumunuz ile risk ve getiri tercihlerinize uygun olmayabilir. Bu nedenle, sadece burada yer alan bilgilere dayanarak yatırım kararı verilmesi beklentilerinize uygun sonuçlar doğurmayabilir. Tüm veriler, INVESTAZ Yatırım Menkul Değerler A.Ş tarafından güvenilir olduğuna inanılan kaynaklardan alınmıştır. Burada yer alan fiyatlar, veriler ve bilgilerin tam ve doğru olduğu garanti edilemez; içerik, haber verilmeksizin değiştirilebilir. Bu kaynakların kullanılması nedeni ile ortaya çıkabilecek hatalardan veya zararlılardan kurum çalışanları ile INVESTAZ Yatırım Menkul Değerler A.Ş. Sorumlu değildir.

Hacmi En Çok Artan Vadeli İşlem Kontratları

1	2	3
F_USDTRY0726	F_USDTRY0626	F_USDTRY1226
47,93	46,69	54,68
-0,04%	-0,06%	0,02%
9.083 milyon TL	7.859 milyon TL	2.751 milyon TL
F_USDTRY0826	F_USDTRY1026	F_USDTRY0926
49,21	51,77	50,47
0,00%	0,01%	-0,01%
2.187 milyon TL	34 milyon TL	21 milyon TL

XU030
Yakın Vade
16.853,00
-1,33%

USDTRY
Yakın Vade
46,6870
-0,05%

EURTRY Yakın
Vade
53,1710
-0,50%

EURUSD Yakın
Vade
1,1384
-0,59%

XAUUSD Yakın
Vade
4.114
-1,89%

XAGUSD Yakın
Vade
61,69
-5,40%

Son İşlem Gününde En Çok Yükselen ve En Çok Düşen Kontratlar

Değişim	Kontrat	Hacim (TL)
3,20%	F_TOASO0626	835.428.105
3,07%	F_TOASO0726	143.242.170
1,05%	F_MGROS0726	71.273.820
0,83%	F_MGROS0626	305.051.720
0,54%	F_BIMAS0626N1	1.380.836.700
Değişim	Kontrat	Hacim
-9,83%	F_KONTR0626	27.944.448
-6,76%	F_GUBRF0726	79.097.360
-6,73%	F_GUBRF0626	465.863.825
-6,19%	F_XAGUSD0626	4.110.908.887
-6,16%	F_XAGUSD0826	2.527.747.497

Endeks Vadeli Sözleşmeler	Kapanış	Günlük Değişim %	Haftalık Değişim %	Yüksek	Düşük	İşlem Miktarı	İşlem Hacmi (milyon TL)	Açık Pozisyon Sayısı	Açık Pozisyon Değişimi %	Vade Tarihi	Vadeye Kalan Gün	Trend Yönü Beklentisi*
F_XU0300626	16.853	-1,33	0,02	16.991	16.737	105.595	51.877	394.525	-5,33	30.06.2026	6	■
F_XLBNK0626	16.650	-1,99	2,02	16.918	16.479	1.733	715	6.619	-11,99	30.06.2026	6	■

Döviz Vadeli Sözleşmeler	Kapanış	Günlük Değişim %	Haftalık Değişim %	Yüksek	Düşük	İşlem Miktarı	İşlem Hacmi (milyon TL)	Açık Pozisyon Sayısı	Açık Pozisyon Değişimi %	Vade Tarihi	Vadeye Kalan Gün	Trend Yönü Beklentisi*
F_USDTRY0626	46,6870	-0,05	-0,19	46,7170	46,6750	11.022	7.859	3.042.085	0,20	30.06.2026	6	▼
F_EURTRY0626	53,1710	-0,50	-2,12	53,3800	53,1710	12	1	5.328	-0,04	30.06.2026	6	■
F_EURUSD0626	1,1384	-0,59	-2,01	1,1443	1,1384	314	314	25.463	0,05	30.06.2026	6	▼
F_GBPUSD0626	1,3201	-0,38	-1,65	1,3220	1,3201	5	0	19	0,00	30.06.2026	6	■

Kıymetli Maden Vadeli Sözleşmeler	Kapanış	Günlük Değişim %	Haftalık Değişim %	Yüksek	Düşük	İşlem Miktarı	İşlem Hacmi (milyon TL)	Açık Pozisyon Sayısı	Açık Pozisyon Değişimi %	Vade Tarihi	Vadeye Kalan Gün	Trend Yönü Beklentisi*
F_XAUTRYM0626	6.197	-1,95	-5,14	6.219	6.144	5.589	1.112	575.892	-9,10	30.06.2026	6	■
F_XAUUSD0626	4.114	-1,89	-5,40	4.145	4.094	10.988	8.994	58.852	-9,07	30.06.2026	6	■
F_XAGUSD0626	61,69	-5,40	-12,69	62,70	61,41	14.849	4.111	190.457	-3,29	30.06.2026	6	■

*Yukarı yönlü trend beklentisi için son işlem gününde fiyat ve açık pozisyon yüzde değişimleri pozitif olan kontratlar baz alınırken; aşağı yönlü trend beklentileri için son işlem gününde fiyattaki negatif yüzde değişmeye karşılık, yine son işlem günündeki açık pozisyonundaki pozitif yüzde değişime durumu dikkate alınmıştır. Belirtilen bu iki durum haricindeki fiyat ve açık pozisyon değişimleri için ise yatay/nötr işareti kullanılmıştır.

Yasal Çekinceler

Burada yer alan bilgiler INVESTAZ Yatırım Menkul Değerler A.Ş. tarafından genel bilgilendirme amacı ile hazırlanmıştır. Yatırım bilgi, yorum ve tavsiyeleri yatırım danışmanlığı kapsamında değildir. Yatırım danışmanlığı hizmeti, SPK tarafından yetkilendirilmiş yetkili kuruluşlar tarafından kişilerin risk ve getiri tercihleri dikkate alınarak sözleşme imzalanmak suretiyle kişiye özel olarak sunulmaktadır. Burada yer alan yorum ve tavsiyeler ise genel nitelikte olup tavsiyede bulunanların kişisel görüşlerine dayanmaktadır. Herhangi bir yatırım aracının alım-satım önerisi ya da getiri vaadi olarak yorumlanmamalıdır. Bu görüşler mali durumunuz ile risk ve getiri tercihlerinize uygun olmayabilir. Bu nedenle, sadece burada yer alan bilgilere dayanarak yatırım kararı verilmesi beklentilerinize uygun sonuçlar doğurmayabilir. Tüm veriler, INVESTAZ Yatırım Menkul Değerler A.Ş tarafından güvenilir olduğuna inanılan kaynaklardan alınmıştır. Burada yer alan fiyatlar, veriler ve bilgilerin tam ve doğru olduğu garanti edilemez; içerik, haber verilmeksizin değiştirilebilir. Bu kaynakların kullanılması nedeni ile ortaya çıkabilecek hatalardan veya zararlılardan kurum çalışanları ile INVESTAZ Yatırım Menkul Değerler A.Ş. Sorumlu değildir.

Pay Vadeli Sözleşmeler	Kapanış	Günlük Değişim %	Haftalık Değişim %	Yüksek	Düşük	İşlem Miktarı	İşlem Hacmi (milyon TL)	Açık Pozisyon Sayısı	Açık Pozisyon Değişimi %	Vade Tarihi	Vadeye Kalan Gün	Trend Yönü Beklentisi*
F_AEFES0626	20,60	-2,42	-4,72	21,05	20,14	14.732	365	160.187	0,79	30.06.2026	6	▼
F_AKBNK0626	80,92	-1,86	3,77	82,29	80,00	49.430	4.432	893.887	-5,16	30.06.2026	6	▬
F_AKSEN0626	83,33	-4,22	0,05	86,94	82,94	5.476	151	61.678	-2,36	30.06.2026	6	▬
F_ALARK0626	100,20	-2,77	-4,80	102,95	99,86	4.026	178	62.823	-3,07	30.06.2026	6	▬
F_ARCLK0626	101,65	-1,98	-4,69	103,50	100,95	3.626	105	42.167	5,63	30.06.2026	6	▼
F_ASELS0626	394,00	-0,76	-1,48	397,55	388,00	15.961	1.725	107.089	-2,18	30.06.2026	6	▬
F_ASTOR0626	298,50	-4,89	-0,65	312,95	287,80	30.127	2.965	52.824	3,10	30.06.2026	6	▼
F_BIMAS0626N1	382,70	0,67	-1,67	383,45	374,50	8.579	1.381	34.578	-0,21	30.06.2026	6	▬
F_CIMSA0626	50,07	-2,11	-3,53	50,90	49,65	3.851	89	41.592	-2,39	30.06.2026	6	▬
F_DOAS0626	188,40	-3,01	-7,58	193,45	187,55	1.792	59	3.816	-4,46	30.06.2026	6	▬
F_DOHOL0626	20,93	-2,56	-9,39	21,32	20,74	6.240	129	216.287	-0,40	30.06.2026	6	▬
F_EKGYO0626	21,04	-2,46	-0,33	21,49	20,89	19.385	1.055	652.116	0,13	30.06.2026	6	▼
F_ENJSA0626	106,00	-1,07	-3,33	107,60	104,30	2.511	85	19.734	6,11	30.06.2026	6	▼
F_ENKAI0626	90,80	-2,68	-4,56	93,12	90,30	8.576	329	84.255	1,97	30.06.2026	6	▼
F_EREGL0626	40,00	-1,62	-1,94	40,53	39,75	14.757	1.181	799.681	2,38	30.06.2026	6	▼
F_FROTO0626	88,25	-2,27	-4,49	89,72	87,57	8.887	344	97.656	-0,83	30.06.2026	6	▬
F_GARAN0626	141,35	-2,25	-0,39	143,95	138,15	16.999	1.371	226.524	-5,17	30.06.2026	6	▬
F_GUBRF0626	479,45	-6,70	-10,28	509,00	477,05	5.805	466	18.535	4,22	30.06.2026	6	▼
F_HALKB0626	45,50	-1,58	-6,49	46,46	44,92	14.019	696	354.820	-4,48	30.06.2026	6	▬
F_HEKTS0626	3,98	-1,00	-1,24	4,19	3,86	11.300	1.079	1.210.275	3,17	30.06.2026	6	▼
F_ISCTR0626	15,26	-1,55	0,46	15,55	15,05	27.335	2.786	1.955.489	-9,05	30.06.2026	6	▬
F_KCHOL0626	192,00	-3,23	-5,21	198,00	192,00	17.301	1.468	213.016	-5,85	30.06.2026	6	▬
F_KONTR0626	4,22	-9,83	-34,17	4,46	4,22	988	28	147.267	-6,52	30.06.2026	6	▬

*Yukarı yönlü trend beklentisi için son işlem gününde fiyat ve açık pozisyon yüzde değişimleri pozitif olan kontratlar baz alınırken; aşağı yönlü trend beklentileri için son işlem gününde fiyattaki negatif yüzde değişmeye karşılık, yine son işlem günündeki açık pozisyonundaki pozitif yüzde değişme durumu dikkate alınmıştır. Belirtilen bu iki durum haricindeki fiyat ve açık pozisyon değişimleri için ise yatay/nötr işareti kullanılmıştır.

Yasal Çekinceler

Burada yer alan bilgiler INVESTAZ Yatırım Menkul Değerler A.Ş. tarafından genel bilgilendirme amacı ile hazırlanmıştır. Yatırım bilgi, yorum ve tavsiyeleri yatırım danışmanlığı kapsamında değildir. Yatırım danışmanlığı hizmeti, SPK tarafından yetkilendirilmiş yetkili kuruluşlar tarafından kişilerin risk ve getiri tercihleri dikkate alınarak sözleşme imzalanmak suretiyle kişiye özel olarak sunulmaktadır. Burada yer alan yorum ve tavsiyeler ise genel nitelikte olup tavsiyede bulunanların kişisel görüşlerine dayanmaktadır. Herhangi bir yatırım aracının alım-satım önerisi ya da getiri vaadi olarak yorumlanmamalıdır. Bu görüşler mali durumunuz ile risk ve getiri tercihlerinize uygun olmayabilir. Bu nedenle, sadece burada yer alan bilgilere dayanarak yatırım kararı verilmesi beklentilerinize uygun sonuçlar doğurmayabilir. Tüm veriler, INVESTAZ Yatırım Menkul Değerler A.Ş tarafından güvenilir olduğuna inanılan kaynaklardan alınmıştır. Burada yer alan fiyatlar, veriler ve bilgilerin tam ve doğru olduğu garanti edilemez; içerik, haber verilmeksizin değiştirilebilir. Bu kaynakların kullanılması nedeni ile ortaya çıkabilecek hatalardan veya zararlılardan kurum çalışanları ile INVESTAZ Yatırım Menkul Değerler A.Ş. Sorumlu değildir.

Pay Vadeli Sözleşmeler	Kapanış	Günlük Değişim %	Haftalık Değişim %	Yüksek	Düşük	İşlem Miktarı	İşlem Hacmi (milyon TL)	Açık Pozisyon Sayısı	Açık Pozisyon Değişimi %	Vade Tarihi	Vadeye Kalan Gün	Trend Yönü Beklentisi*
F_KRDMD0626	40,13	-3,42	-3,18	41,40	39,82	13.928	493	145.961	-3,84	30.06.2026	6	■
F_MGROS0626	694,90	0,71	-1,29	698,70	678,80	2.968	305	9.860	-1,48	30.06.2026	6	■
F_ODAS0626	9,54	-0,52	20,45	9,61	9,14	18.315	661	372.342	-4,40	30.06.2026	6	■
F_OYAKC0626	21,09	-2,68	-5,34	21,62	20,98	7.060	109	138.191	-7,02	30.06.2026	6	■
F_PETKM0626	20,21	-0,88	0,85	20,57	20,13	8.631	314	425.078	-2,54	30.06.2026	6	■
F_PGSUS0626	179,25	-2,26	-3,55	182,80	177,90	10.967	510	110.184	-1,14	30.06.2026	6	■
F_SAHOL0626	99,61	-2,53	-2,53	102,15	99,21	18.705	1.260	285.504	-3,31	30.06.2026	6	■
F_SASA0626	2,67	-3,61	-2,91	2,76	2,65	7.785	1.247	8.469.065	-3,05	30.06.2026	6	■
F_SISE0626	45,24	-2,60	-2,73	46,37	44,65	15.876	538	246.429	1,78	30.06.2026	6	▼
F_SOKM0626	48,00	-1,03	-5,53	49,12	47,61	4.267	93	41.743	-2,55	30.06.2026	6	■
F_TRALT0626	49,90	-3,52	2,42	50,80	48,99	27.666	1.380	277.281	2,48	30.06.2026	6	■
F_TRMET0626	110,70	-5,38	-4,45	115,80	110,20	5.514	255	17.274	-17,06	30.06.2026	6	■
F_TAVHL0626	284,55	-1,95	-6,40	288,80	282,95	5.640	297	39.888	-4,68	30.06.2026	6	■
F_TCELL0626	111,60	-1,98	-4,33	113,60	110,80	11.781	922	206.026	-4,10	30.06.2026	6	■
F_THYAO0626	326,50	-0,15	-1,30	328,70	321,95	22.071	3.462	251.407	-1,50	30.06.2026	6	■
F_TKFEN0626	129,50	-2,04	-6,16	133,40	128,55	7.777	552	47.795	-8,83	30.06.2026	6	■
F_TOASO0626	344,90	2,96	5,02	345,95	320,60	11.414	835	26.929	2,77	30.06.2026	6	▲
F_TSKB0626	12,37	-0,32	0,24	12,45	12,25	2.462	48	221.500	-2,05	30.06.2026	6	■
F_TTKOM0626	61,60	-4,36	-5,49	64,04	61,47	12.506	547	232.411	6,85	30.06.2026	6	▼
F_TUPRS0626	221,25	-0,49	-3,09	224,20	218,55	11.814	1.161	100.126	-7,69	30.06.2026	6	■
F_VAKBN0626	33,84	-3,29	-2,14	34,78	33,75	12.427	384	198.383	-5,72	30.06.2026	6	■
F_VESTL0626	24,77	-2,90	-1,94	25,94	24,61	7.763	128	75.991	-5,41	30.06.2026	6	■
F_YKBNK0626	43,02	-2,38	5,29	44,16	42,63	52.664	4.096	790.536	-5,94	30.06.2026	6	■

*Yukarı yönlü trend beklentisi için son işlem gününde fiyat ve açık pozisyon yüzde değişimleri pozitif olan kontratlar baz alınırken; aşağı yönlü trend beklentileri için son işlem gününde fiyattaki negatif yüzde değişmeye karşılık, yine son işlem günündeki açık pozisyonundaki pozitif yüzde değişime durumu dikkate alınmıştır. Belirtilen bu iki durum haricindeki fiyat ve açık pozisyon değişimleri için ise yatay/nötr işareti kullanılmıştır.

Yasal Çekinceler

Burada yer alan bilgiler INVESTAZ Yatırım Menkul Değerler A.Ş. tarafından genel bilgilendirme amacı ile hazırlanmıştır. Yatırım bilgi, yorum ve tavsiyeleri yatırım danışmanlığı kapsamında değildir. Yatırım danışmanlığı hizmeti, SPK tarafından yetkilendirilmiş yetkili kuruluşlar tarafından kişilerin risk ve getiri tercihleri dikkate alınarak sözleşme imzalanmak suretiyle kişiye özel olarak sunulmaktadır. Burada yer alan yorum ve tavsiyeler ise genel nitelikte olup tavsiyede bulunanların kişisel görüşlerine dayanmaktadır. Herhangi bir yatırım aracının alım-satım önerisi ya da getiri vaadi olarak yorumlanmamalıdır. Bu görüşler mali durumunuz ile risk ve getiri tercihlerinize uygun olmayabilir. Bu nedenle, sadece burada yer alan bilgilere dayanarak yatırım kararı verilmesi beklentilerinize uygun sonuçlar doğurmayabilir. Tüm veriler, INVESTAZ Yatırım Menkul Değerler A.Ş tarafından güvenilir olduğuna inanılan kaynaklardan alınmıştır. Burada yer alan fiyatlar, veriler ve bilgilerin tam ve doğru olduğu garanti edilemez; içerik, haber verilmeksizin değiştirilebilir. Bu kaynakların kullanılması nedeni ile ortaya çıkabilecek hatalardan veya zararlılardan kurum çalışanları ile INVESTAZ Yatırım Menkul Değerler A.Ş. Sorumlu değildir.

- InvestAZ Yatırım'da hisse hesabınız var ise ViOP hesabı açmak için telefon ile talimat vermeniz yeterli.
- InvestAZ Yatırım e-Şubeden ViOP ve Hisse hesaplarınız arasında kolaylıkla bakiye aktarabilirsiniz.
- ViOP kontrat işlemi yaptığınızda gün sonunda tüm bakiyeniz nemalanır.
- Nakit teminat tamamlama için son saati; yarım günlerde 11:00, tam günlerde ise 14:30'dır.
- Viop hesabınızdan cari hesabınıza teminat çekme son saat 15:30'dur.
- Teminat yatırma son saat 19:00'dır.
- Saat 15:40'dan sonra gelen teminatlar ertesi gün nemalandırılır.
- ViOP konusunda detaylı eğitim taleplerinizi egitim@investaz.com.tr adresine yazabilirsiniz.
- Risk üstlenmeden sanal/deneme hesap açmak için yatirimdanismanligi@investaz.com.tr adresine talebinizi yazabilirsiniz.

MARGİN CALL SAATİ KURUMUMUZDA 14:30 OLARAK UYGULANMAKTADIR.

HESAP AÇMAK İÇİN TIKLAYINIZ

InvestAZ Yatırım Menkul Değerler

Adres: Büyükdere Caddesi, Özsezen İş Merkezi,C Blok No:126 Esentepe, Şişli

Kaynaklar : INVESTAZ Yatırım Araştırma, Matriks ve Finnet Raporu

Hazırlayan Birim: InvestAZ Yatırım Araştırma ve Strateji Departmanı

Web Adresi : www.investaz.com.tr

Mail: arastirma@investaz.com.tr

Tel: 90 (212) 238 88 88

Yasal Çekinceler

Burada yer alan bilgiler INVESTAZ Yatırım Menkul Değerler A.Ş. tarafından genel bilgilendirme amacı ile hazırlanmıştır. Yatırım bilgi, yorum ve tavsiyeleri yatırım danışmanlığı kapsamında değildir. Yatırım danışmanlığı hizmeti, SPK tarafından yetkilendirilmiş yetkili kuruluşlar tarafından kişilerin risk ve getiri tercihleri dikkate alınarak sözleşme imzalanmak suretiyle kişiye özel olarak sunulmaktadır. Burada yer alan yorum ve tavsiyeler ise genel nitelikte olup tavsiyede bulunanların kişisel görüşlerine dayanmaktadır. Herhangi bir yatırım aracının alım-satım önerisi ya da getiri vaadi olarak yorumlanmamalıdır. Bu görüşler mali durumunuz ile risk ve getiri tercihlerinize uygun olmayabilir. Bu nedenle, sadece burada yer alan bilgilere dayanarak yatırım kararı verilmesi beklentilerinize uygun sonuçlar doğurmayabilir. Tüm veriler, INVESTAZ Yatırım Menkul Değerler A.Ş tarafından güvenilir olduğuna inanılan kaynaklardan alınmıştır. Burada yer alan fiyatlar, veriler ve bilgilerin tam ve doğru olduğu garanti edilemez; içerik, haber verilmeksizin değiştirilebilir. Bu kaynakların kullanılması nedeni ile ortaya çıkabilecek hatalardan veya zararlardan kurum çalışanları ile INVESTAZ Yatırım Menkul Değerler A.Ş. Sorumlu değildir.