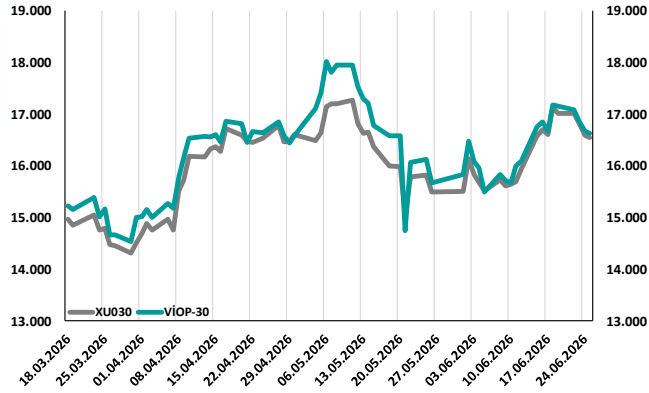
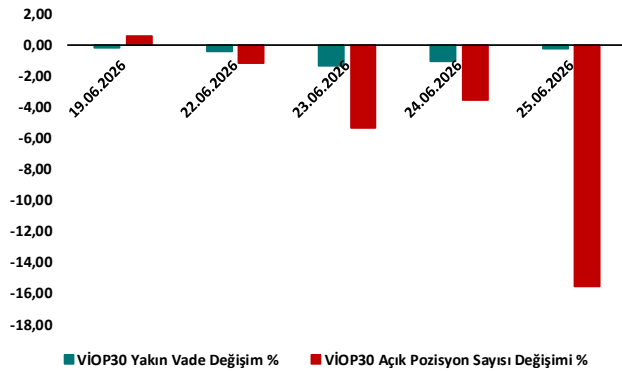


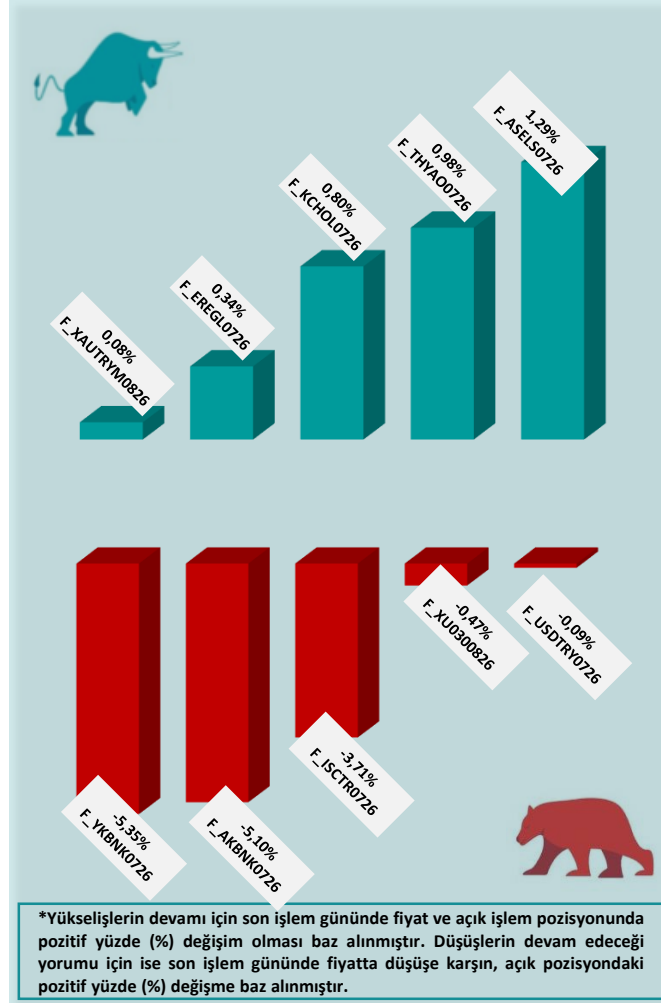
BİST30 ve VIOP30 Yakın Vade Performansı



VIOP30 Günlük Performans ve Açık Pozisyon Değişimi %



Yükseliş ve Düşüşün Devam Etmesi Beklenen Kontratlar* ile Son İşlem Günü Getirileri



Yasal Çekinceler

Burada yer alan bilgiler INVESTAZ Yatırım Menkul Değerler A.Ş. tarafından genel bilgilendirme amacı ile hazırlanmıştır. Yatırım bilgi, yorum ve tavsiyeleri yatırım danışmanlığı kapsamında değildir. Yatırım danışmanlığı hizmeti, SPK tarafından yetkilendirilmiş yetkili kuruluşlar tarafından kişilerin risk ve getiri tercihleri dikkate alınarak sözleşme imzalanmak suretiyle kişiye özel olarak sunulmaktadır. Burada yer alan yorum ve tavsiyeler ise genel nitelikte olup tavsiyede bulunanların kişisel görüşlerine dayanmaktadır. Herhangi bir yatırım aracının alım-satım önerisi ya da getiri vaadi olarak yorumlanmamalıdır. Bu görüşler mali durumunuz ile risk ve getiri tercihlerinize uygun olmayabilir. Bu nedenle, sadece burada yer alan bilgilere dayanarak yatırım kararı verilmesi beklentilerinize uygun sonuçlar doğurmayabilir. Tüm veriler, INVESTAZ Yatırım Menkul Değerler A.Ş tarafından güvenilir olduğuna inanılan kaynaklardan alınmıştır. Burada yer alan fiyatlar, veriler ve bilgilerin tam ve doğru olduğu garanti edilemez; içerik, haber verilmeksizin değiştirilebilir. Bu kaynakların kullanılması nedeni ile ortaya çıkabilecek hatalardan veya zararlılardan kurum çalışanları ile INVESTAZ Yatırım Menkul Değerler A.Ş. Sorumlu değildir.

Hacmi En Çok Artan Vadeli İşlem Kontratları

1	2	3
F_USDTRY0626	F_USDTRY0726	F_USDTRY0926
46,65	47,84	50,30
-0,04%	-0,10%	-0,34%
36.097 milyon TL	27.104 milyon TL	10.071 milyon TL
4	5	6
F_USDTRY1226	F_USDTRY0826	F_USDTRY0127
54,55	49,07	55,97
-0,30%	-0,16%	-0,36%
5.739 milyon TL	2.438 milyon TL	57 milyon TL

XU030
Yakın Vade
16.630,00
-0,25%

USDTRY
Yakın Vade
46,6450
-0,04%

EURTRY Yakın
Vade
53,0930
0,18%

EURUSD Yakın
Vade
1,1384
0,28%

XAUUSD Yakın
Vade
4.028
0,89%

XAGUSD Yakın
Vade
57,82
1,00%

Değişim	Kontrat	Hacim (TL)
4,19%	F_TKFEN0626	491.605.885
3,39%	F_TKFEN0726	233.765.075
2,07%	F_GUBRF0726	219.299.130
2,07%	F_GUBRF0626	570.065.685
1,54%	F_PGSUS0626	1.194.471.390

Son İşlem Gününde En Çok Yükselen ve En Çok Düşen Kontratlar

Değişim	Kontrat	Hacim
-6,32%	F_KONTR0626	47.852.523
-5,62%	F_YKBNK0626	4.613.913.809
-5,46%	F_YKBNK0726	2.430.606.344
-5,05%	F_AKBNK0726	3.107.633.219
-5,04%	F_AKBNK0626	7.066.187.467

Endeks Vadeli Sözleşmeler	Kapanış	Günlük Değişim %	Haftalık Değişim %	Yüksek	Düşük	İşlem Miktarı	İşlem Hacmi (milyon TL)	Açık Pozisyon Sayısı	Açık Pozisyon Değişimi %	Vade Tarihi	Vadeye Kalan Gün	Trend Yönü Beklentisi*
F_XU0300626	16.630	-0,25	-3,20	17.034	16.550	158.047	83.788	321.376	-15,56	30.06.2026	4	■
F_XLBNK0626	15.907	-4,17	-5,68	16.848	15.865	2.649	1.220	4.959	-13,30	30.06.2026	4	■

Döviz Vadeli Sözleşmeler	Kapanış	Günlük Değişim %	Haftalık Değişim %	Yüksek	Düşük	İşlem Miktarı	İşlem Hacmi (milyon TL)	Açık Pozisyon Sayısı	Açık Pozisyon Değişimi %	Vade Tarihi	Vadeye Kalan Gün	Trend Yönü Beklentisi*
F_USDTRY0626	46,6450	-0,04	-0,20	46,6570	46,6260	33.702	36.097	2.517.757	-16,06	30.06.2026	4	■
F_EURTRY0626	53,0930	0,18	-1,04	53,0930	52,8020	144	152	3.297	-33,26	30.06.2026	4	■
F_EURUSD0626	1,1384	0,28	-0,88	1,1385	1,1336	194	313	20.838	-18,43	30.06.2026	4	■
F_GBPUSD0626	1,3168	0,02	-0,36	1,3168	1,3097	35	11	183	731,82	30.06.2026	4	▲

Kıymetli Maden Vadeli Sözleşmeler	Kapanış	Günlük Değişim %	Haftalık Değişim %	Yüksek	Düşük	İşlem Miktarı	İşlem Hacmi (milyon TL)	Açık Pozisyon Sayısı	Açık Pozisyon Değişimi %	Vade Tarihi	Vadeye Kalan Gün	Trend Yönü Beklentisi*
F_XAUTRYM0626	5.995	-0,24	-6,18	6.050	5.960	15.156	1.296	457.787	-15,51	30.06.2026	4	■
F_XAUUSD0626	4.028	0,89	-4,59	4.044	3.973	12.715	9.782	39.950	-24,94	30.06.2026	4	■
F_XAGUSD0626	57,82	1,00	-12,43	58,95	56,60	21.424	5.490	168.130	-1,36	30.06.2026	4	■

*Yukarı yönlü trend beklentisi için son işlem gününde fiyat ve açık pozisyon yüzde değişimleri pozitif olan kontratlar baz alınırken; aşağı yönlü trend beklentileri için son işlem gününde fiyattaki negatif yüzde değişmeye karşılık, yine son işlem günündeki açık pozisyonundaki pozitif yüzde değişime durumu dikkate alınmıştır. Belirtilen bu iki durum haricindeki fiyat ve açık pozisyon değişimleri için ise yatay/nötr işareti kullanılmıştır.

Yasal Çekinceler

Burada yer alan bilgiler INVESTAZ Yatırım Menkul Değerler A.Ş. tarafından genel bilgilendirme amacı ile hazırlanmıştır. Yatırım bilgi, yorum ve tavsiyeleri yatırım danışmanlığı kapsamında değildir. Yatırım danışmanlığı hizmeti, SPK tarafından yetkilendirilmiş yetkili kuruluşlar tarafından kişilerin risk ve getiri tercihleri dikkate alınarak sözleşme imzalanmak suretiyle kişiye özel olarak sunulmaktadır. Burada yer alan yorum ve tavsiyeler ise genel nitelikte olup tavsiyede bulunanların kişisel görüşlerine dayanmaktadır. Herhangi bir yatırım aracının alım-satım önerisi ya da getiri vaadi olarak yorumlanmamalıdır. Bu görüşler mali durumunuz ile risk ve getiri tercihlerinize uygun olmayabilir. Bu nedenle, sadece burada yer alan bilgilere dayanarak yatırım kararı verilmesi beklentilerinize uygun sonuçlar doğurmayabilir. Tüm veriler, INVESTAZ Yatırım Menkul Değerler A.Ş tarafından güvenilir olduğuna inanılan kaynaklardan alınmıştır. Burada yer alan fiyatlar, veriler ve bilgilerin tam ve doğru olduğu garanti edilemez; içerik, haber verilmeksizin değiştirilebilir. Bu kaynakların kullanılması nedeni ile ortaya çıkabilecek hatalardan veya zararlılardan kurum çalışanları ile INVESTAZ Yatırım Menkul Değerler A.Ş. Sorumlu değildir.

Pay Vadeli Sözleşmeler	Kapanış	Günlük Değişim %	Haftalık Değişim %	Yüksek	Düşük	İşlem Miktarı	İşlem Hacmi (milyon TL)	Açık Pozisyon Sayısı	Açık Pozisyon Değişimi %	Vade Tarihi	Vadeye Kalan Gün	Trend Yönü Beklentisi*
F_AEFES0626	20,68	0,53	-4,52	21,16	20,68	15.837	321	130.509	-12,87	30.06.2026	4	▲
F_AKBNK0626	77,40	-5,18	-5,22	83,16	77,28	74.071	7.066	568.162	-21,90	30.06.2026	4	▲
F_AKSEN0626	82,00	-1,63	-6,46	84,80	81,20	10.201	209	54.057	-11,11	30.06.2026	4	▲
F_ALARK0626	101,65	-0,39	-1,60	103,45	100,55	5.445	190	57.129	-2,95	30.06.2026	4	▲
F_ARCLK0626	101,35	0,35	-3,20	102,65	100,00	6.674	153	34.275	-15,43	30.06.2026	4	▲
F_ASELS0626	375,70	1,62	-8,81	389,60	371,80	31.846	4.278	87.965	-16,64	30.06.2026	4	▲
F_ASTOR0626	299,85	-0,08	-1,02	308,60	297,85	24.888	2.429	47.598	-6,39	30.06.2026	4	▲
F_BIMAS0626N1	376,45	0,25	-4,38	383,65	370,60	12.246	1.691	31.614	-9,75	30.06.2026	4	▲
F_CIMSA0626	48,99	-1,29	-3,79	50,13	48,78	7.742	121	37.285	-8,56	30.06.2026	4	▲
F_DOAS0626	180,90	-2,32	-8,87	187,00	180,20	1.264	39	3.801	2,62	30.06.2026	4	▼
F_DOHOL0626	20,95	0,05	-7,10	21,25	20,75	7.604	185	172.870	-7,89	30.06.2026	4	▲
F_EKGYO0626	20,87	-0,33	-4,27	21,64	20,71	28.226	1.774	458.122	-16,17	30.06.2026	4	▲
F_ENJSA0626	103,00	-1,44	-6,87	105,40	103,00	2.118	62	19.172	-2,85	30.06.2026	4	▲
F_ENKAI0626	89,40	-0,28	-5,60	90,83	88,70	8.496	327	73.572	-10,13	30.06.2026	4	▲
F_EREGL0626	40,40	0,60	0,40	40,64	40,16	23.224	1.844	681.496	-3,31	30.06.2026	4	▲
F_FROTO0626	86,10	-1,03	-6,82	88,00	86,10	11.971	518	75.938	-15,62	30.06.2026	4	▲
F_GARAN0626	138,05	-2,13	-4,69	144,35	137,50	25.322	2.400	164.295	-14,66	30.06.2026	4	▲
F_GUBRF0626	480,65	2,12	-7,41	487,20	466,15	7.550	570	15.690	-7,71	30.06.2026	4	▲
F_HALKB0626	43,26	-1,26	-11,41	44,92	42,60	29.342	1.389	269.373	-18,21	30.06.2026	4	▲
F_HEKTS0626	3,48	-2,79	-15,53	3,64	3,40	23.933	2.204	1.090.420	-28,19	30.06.2026	4	▲
F_ISCTR0626	14,64	-3,62	-5,97	15,42	14,58	41.087	3.462	1.686.688	-8,61	30.06.2026	4	▲
F_KCHOL0626	195,00	0,57	-2,99	198,50	194,45	24.926	2.616	170.946	-17,07	30.06.2026	4	▲
F_KONTR0626	3,56	-6,32	-38,30	3,87	3,50	2.635	48	144.461	4,90	30.06.2026	4	▼

*Yukarı yönlü trend beklentisi için son işlem gününde fiyat ve açık pozisyon yüzde değişimleri pozitif olan kontratlar baz alınırken; aşağı yönlü trend beklentileri için son işlem gününde fiyattaki negatif yüzde değişmeye karşılık, yine son işlem günündeki açık pozisyonundaki pozitif yüzde değişme durumu dikkate alınmıştır. Belirtilen bu iki durum haricindeki fiyat ve açık pozisyon değişimleri için ise yatay/nötr işareti kullanılmıştır.

Yasal Çekinceler

Burada yer alan bilgiler INVESTAZ Yatırım Menkul Değerler A.Ş. tarafından genel bilgilendirme amacı ile hazırlanmıştır. Yatırım bilgi, yorum ve tavsiyeleri yatırım danışmanlığı kapsamında değildir. Yatırım danışmanlığı hizmeti, SPK tarafından yetkilendirilmiş yetkili kuruluşlar tarafından kişilerin risk ve getiri tercihleri dikkate alınarak sözleşme imzalanmak suretiyle kişiye özel olarak sunulmaktadır. Burada yer alan yorum ve tavsiyeler ise genel nitelikte olup tavsiyede bulunanların kişisel görüşlerine dayanmaktadır. Herhangi bir yatırım aracının alım-satım önerisi ya da getiri vaadi olarak yorumlanmamalıdır. Bu görüşler mali durumunuz ile risk ve getiri tercihlerinize uygun olmayabilir. Bu nedenle, sadece burada yer alan bilgilere dayanarak yatırım kararı verilmesi beklentilerinize uygun sonuçlar doğurmayabilir. Tüm veriler, INVESTAZ Yatırım Menkul Değerler A.Ş tarafından güvenilir olduğuna inanılan kaynaklardan alınmıştır. Burada yer alan fiyatlar, veriler ve bilgilerin tam ve doğru olduğu garanti edilemez; içerik, haber verilmeksizin değiştirilebilir. Bu kaynakların kullanılması nedeni ile ortaya çıkabilecek hatalardan veya zararlılardan kurum çalışanları ile INVESTAZ Yatırım Menkul Değerler A.Ş. Sorumlu değildir.

Pay Vadeli Sözleşmeler	Kapanış	Günlük Değişim %	Haftalık Değişim %	Yüksek	Düşük	İşlem Miktarı	İşlem Hacmi (milyon TL)	Açık Pozisyon Sayısı	Açık Pozisyon Değişimi %	Vade Tarihi	Vadeye Kalan Gün	Trend Yönü Beklentisi*
F_KRMD0626	39,58	-3,27	-2,63	41,38	39,37	19.643	679	128.176	-8,40	30.06.2026	4	■
F_MGROS0626	697,50	-0,36	-0,30	713,80	692,10	3.520	367	10.126	-1,26	30.06.2026	4	■
F_ODAS0626	8,60	-0,12	-5,39	8,80	8,18	16.261	532	309.373	-13,27	30.06.2026	4	■
F_OYAK0626	20,64	-1,24	-6,39	21,09	20,55	6.654	116	126.535	-1,96	30.06.2026	4	■
F_PETKM0626	19,31	-0,97	-6,40	19,76	19,22	9.565	359	409.009	-3,38	30.06.2026	4	■
F_PGSUS0626	181,00	1,74	-2,64	183,65	178,90	22.940	1.194	81.540	-11,91	30.06.2026	4	■
F_SAHOL0626	97,48	-2,96	-5,50	102,95	97,06	27.262	1.735	184.310	-18,10	30.06.2026	4	■
F_SASA0626	2,53	-1,17	-9,96	2,60	2,50	7.821	1.315	6.776.741	-8,90	30.06.2026	4	■
F_SISE0626	44,45	-1,92	-6,79	45,99	44,14	22.088	834	214.523	-8,29	30.06.2026	4	■
F_SOKM0626	47,21	-1,54	-5,11	48,51	46,97	4.154	77	38.891	-4,28	30.06.2026	4	■
F_TRALT0626	47,20	-3,04	-9,54	49,98	46,37	39.829	1.817	239.352	-6,20	30.06.2026	4	■
F_TRMET0626	107,95	0,00	-10,45	110,45	106,20	4.860	158	15.702	-2,93	30.06.2026	4	■
F_TAVHL0626	283,15	-1,12	-7,47	293,80	281,55	12.836	680	35.115	-4,04	30.06.2026	4	■
F_TCELL0626	110,80	0,18	-4,40	113,40	109,65	20.873	1.258	163.193	-13,64	30.06.2026	4	■
F_THYAO0626	330,00	0,98	-0,21	334,10	327,65	33.203	5.148	152.853	-21,65	30.06.2026	4	■
F_TKFEN0626	132,50	2,95	-5,29	135,45	126,35	10.947	492	40.210	-7,97	30.06.2026	4	■
F_TOASO0626	336,55	-1,61	0,99	345,55	328,35	10.375	739	22.695	-11,53	30.06.2026	4	■
F_TSKB0626	11,70	-4,18	-6,85	12,34	11,68	6.753	179	145.222	-27,18	30.06.2026	4	■
F_TTKOM0626	61,09	-0,97	-5,17	62,47	60,61	24.327	998	165.263	-20,21	30.06.2026	4	■
F_TUPRS0626	219,80	0,50	-2,46	223,20	215,50	16.640	1.330	93.150	-6,94	30.06.2026	4	■
F_VAKBN0626	32,56	-2,86	-7,55	34,49	32,24	20.011	636	170.524	-10,03	30.06.2026	4	■
F_VESTL0626	23,70	-1,99	-7,20	24,32	23,57	5.675	69	68.768	-7,30	30.06.2026	4	■
F_YKBNK0626	40,58	-5,41	-5,47	43,76	40,22	61.010	4.614	615.499	-7,93	30.06.2026	4	■

*Yukarı yönlü trend beklentisi için son işlem gününde fiyat ve açık pozisyon yüzde değişimleri pozitif olan kontratlar baz alınırken; aşağı yönlü trend beklentileri için son işlem gününde fiyattaki negatif yüzde değişmeye karşılık, yine son işlem günündeki açık pozisyonundaki pozitif yüzde değişme durumu dikkate alınmıştır. Belirtilen bu iki durum haricindeki fiyat ve açık pozisyon değişimleri için ise yatay/nötr işareti kullanılmıştır.

Yasal Çekinceler

Burada yer alan bilgiler INVESTAZ Yatırım Menkul Değerler A.Ş. tarafından genel bilgilendirme amacı ile hazırlanmıştır. Yatırım bilgi, yorum ve tavsiyeleri yatırım danışmanlığı kapsamında değildir. Yatırım danışmanlığı hizmeti, SPK tarafından yetkilendirilmiş yetkili kuruluşlar tarafından kişilerin risk ve getiri tercihleri dikkate alınarak sözleşme imzalanmak suretiyle kişiye özel olarak sunulmaktadır. Burada yer alan yorum ve tavsiyeler ise genel nitelikte olup tavsiyede bulunanların kişisel görüşlerine dayanmaktadır. Herhangi bir yatırım aracının alım-satım önerisi ya da getiri vaadi olarak yorumlanmamalıdır. Bu görüşler mali durumunuz ile risk ve getiri tercihlerinize uygun olmayabilir. Bu nedenle, sadece burada yer alan bilgilere dayanarak yatırım kararı verilmesi beklentilerinize uygun sonuçlar doğurmayabilir. Tüm veriler, INVESTAZ Yatırım Menkul Değerler A.Ş tarafından güvenilir olduğuna inanılan kaynaklardan alınmıştır. Burada yer alan fiyatlar, veriler ve bilgilerin tam ve doğru olduğu garanti edilemez; içerik, haber verilmeksizin değiştirilebilir. Bu kaynakların kullanılması nedeni ile ortaya çıkabilecek hatalardan veya zararlılardan kurum çalışanları ile INVESTAZ Yatırım Menkul Değerler A.Ş. Sorumlu değildir.

- InvestAZ Yatırım'da hisse hesabınız var ise ViOP hesabı açmak için telefon ile talimat vermeniz yeterli.
- InvestAZ Yatırım e-Şubeden ViOP ve Hisse hesaplarınız arasında kolaylıkla bakiye aktarabilirsiniz.
- ViOP kontrat işlemi yaptığınızda gün sonunda tüm bakiyeniz nemalanır.
- Nakit teminat tamamlama için son saati; yarım günlerde 11:00, tam günlerde ise 14:30'dır.
- Viop hesabınızdan cari hesabınıza teminat çekme son saat 15:30'dur.
- Teminat yatırma son saat 19:00'dır.
- Saat 15:40'dan sonra gelen teminatlar ertesi gün nemalandırılır.
- ViOP konusunda detaylı eğitim taleplerinizi egitim@investaz.com.tr adresine yazabilirsiniz.
- Risk üstlenmeden sanal/deneme hesap açmak için yatirimdanismanligi@investaz.com.tr adresine talebinizi yazabilirsiniz.

MARGİN CALL SAATİ KURUMUMUZDA 14:30 OLARAK UYGULANMAKTADIR.

HESAP AÇMAK İÇİN TIKLAYINIZ

InvestAZ Yatırım Menkul Değerler

Adres: Büyükdere Caddesi, Özsezen İş Merkezi, C Blok No:126 Esentepe, Şişli

Kaynaklar : INVESTAZ Yatırım Araştırma, Matriks ve Finnet Raporu

Hazırlayan Birim: InvestAZ Yatırım Araştırma ve Strateji Departmanı

Web Adresi : www.investaz.com.tr

Mail: arastirma@investaz.com.tr

Tel: 90 (212) 238 88 88

Yasal Çekinceler

Burada yer alan bilgiler INVESTAZ Yatırım Menkul Değerler A.Ş. tarafından genel bilgilendirme amacı ile hazırlanmıştır. Yatırım bilgi, yorum ve tavsiyeleri yatırım danışmanlığı kapsamında değildir. Yatırım danışmanlığı hizmeti, SPK tarafından yetkilendirilmiş yetkili kuruluşlar tarafından kişilerin risk ve getiri tercihleri dikkate alınarak sözleşme imzalanmak suretiyle kişiye özel olarak sunulmaktadır. Burada yer alan yorum ve tavsiyeler ise genel nitelikte olup tavsiyede bulunanların kişisel görüşlerine dayanmaktadır. Herhangi bir yatırım aracının alım-satım önerisi ya da getiri vaadi olarak yorumlanmamalıdır. Bu görüşler mali durumunuz ile risk ve getiri tercihlerinize uygun olmayabilir. Bu nedenle, sadece burada yer alan bilgilere dayanarak yatırım kararı verilmesi beklentilerinize uygun sonuçlar doğurmayabilir. Tüm veriler, INVESTAZ Yatırım Menkul Değerler A.Ş tarafından güvenilir olduğuna inanılan kaynaklardan alınmıştır. Burada yer alan fiyatlar, veriler ve bilgilerin tam ve doğru olduğu garanti edilemez; içerik, haber verilmeksizin değiştirilebilir. Bu kaynakların kullanılması nedeni ile ortaya çıkabilecek hatalardan veya zararlardan kurum çalışanları ile INVESTAZ Yatırım Menkul Değerler A.Ş. Sorumlu değildir.