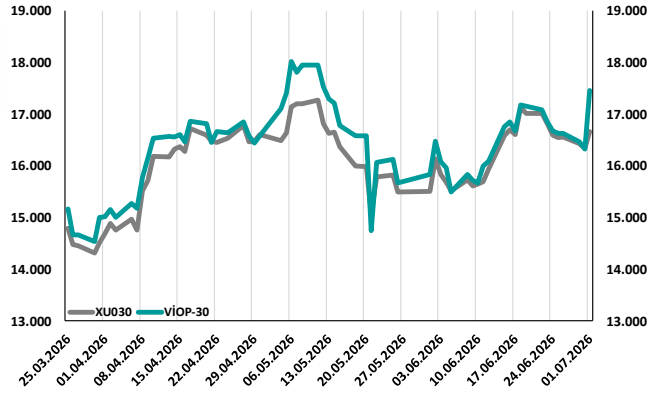
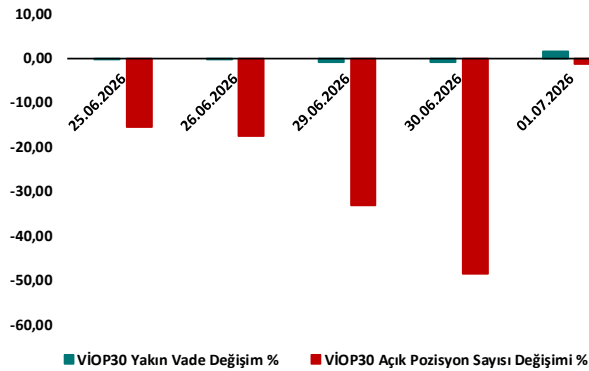


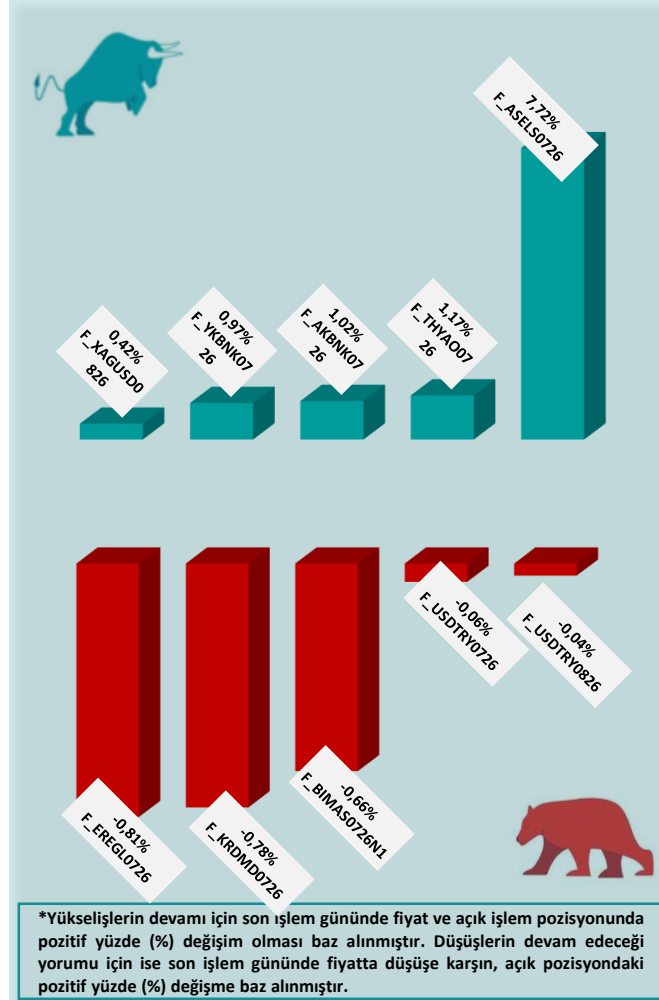
BİST30 ve VIOP30 Yakın Vade Performansı



VIOP30 Günlük Performans ve Açık Pozisyon Değişimi %



Yükseliş ve Düşüşün Devam Etmesi Beklenen Kontratlar* ile Son İşlem Günü Getirileri



*Yükselişlerin devamı için son işlem gününde fiyat ve açık işlem pozisyonunda pozitif yüzde (%) değişim olması baz alınmıştır. Düşüşlerin devam edeceği yorumu için ise son işlem gününde fiyatta düşüşe karşın, açık pozisyonundaki pozitif yüzde (%) değişime baz alınmıştır.

Yasal Çekinceler

Burada yer alan bilgiler INVESTAZ Yatırım Menkul Değerler A.Ş. tarafından genel bilgilendirme amacı ile hazırlanmıştır. Yatırım bilgi, yorum ve tavsiyeleri yatırım danışmanlığı kapsamında değildir. Yatırım danışmanlığı hizmeti, SPK tarafından yetkilendirilmiş yetkili kuruluşlar tarafından kişilerin risk ve getiri tercihleri dikkate alınarak sözleşme imzalanmak suretiyle kişiye özel olarak sunulmaktadır. Burada yer alan yorum ve tavsiyeler ise genel nitelikte olup tavsiyede bulunanların kişisel görüşlerine dayanmaktadır. Herhangi bir yatırım aracının alım-satım önerisi ya da getiri vaadi olarak yorumlanmamalıdır. Bu görüşler mali durumunuz ile risk ve getiri tercihlerinize uygun olmayabilir. Bu nedenle, sadece burada yer alan bilgilere dayanarak yatırım kararı verilmesi beklentilerinize uygun sonuçlar doğurmayabilir. Tüm veriler, INVESTAZ Yatırım Menkul Değerler A.Ş tarafından güvenilir olduğuna inanılan kaynaklardan alınmıştır. Burada yer alan fiyatlar, veriler ve bilgilerin tam ve doğru olduğu garanti edilemez; içerik, haber verilmeksizin değiştirilebilir. Bu kaynakların kullanılması nedeni ile ortaya çıkabilecek hatalardan veya zararlılardan kurum çalışanları ile INVESTAZ Yatırım Menkul Değerler A.Ş. Sorumlu değildir.

Hacmi En Çok Artan Vadeli İşlem Kontratları

1	2	3
F_USDTRY0726	F_USDTRY0826	F_USDTRY1226
47,69	48,89	54,00
▼ -0,07%	▼ -0,07%	▼ -0,44%
17.502 milyon TL	10.470 milyon TL	1.276 milyon TL
4	5	6
F_USDTRY0926	F_USDTRY0127	F_USDTRY1026
49,99	55,25	51,18
▼ -0,25%	▼ -0,45%	▼ -0,31%
425 milyon TL	156 milyon TL	154 milyon TL

XU030
Yakın Vade
17.459,00
▲ 1,52%

USDTRY
Yakın Vade
47,6970
▼ -0,06%

EURTRY Yakın
Vade
54,4200
▼ -0,40%

EURUSD Yakın
Vade
1,1417
▼ -0,31%

XAUUSD Yakın
Vade
4.075
▲ 0,57%

XAGUSD Yakın
Vade
60,20
▲ 0,42%

Son İşlem Gününde En Çok Yükselen ve En Çok Düşen Kontratlar

Değişim	Kontrat	Hacim (TL)
7,50%	F_ASELS0726	4.229.572.375
7,07%	F_ASELS0826	403.129.670
4,89%	F_TKFEN0726	523.384.960
4,55%	F_TKFEN0826	10.181.770
4,08%	F_TUPRS0726	1.872.509.800
Değişim	Kontrat	Hacim
-4,28%	F_KONTR0726	12.640.075
-2,59%	F_TOASO0826	7.960.555
-2,56%	F_HEKTS0826	14.188.630
-2,05%	F_HEKTS0726	361.201.875
-1,92%	F_SASA0826	15.508.006

Endeks Vadeli Sözleşmeler	Kapanış	Günlük Değişim %	Haftalık Değişim %	Yüksek	Düşük	İşlem Miktarı	İşlem Hacmi (milyon TL)	Açık Pozisyon Sayısı	Açık Pozisyon Değişimi %	Vade Tarihi	Vadeye Kalan Gün	Trend Yönü Beklentisi*
F_XU0300826	17.459	1,52	-0,07	17.596	16.919	114.672	60.462	351.621	-1,26	31.08.2026	60	▲
F_XLBNK0826	16.930	0,49	-3,44	16.995	16.556	2.233	1.462	8.508	54,72	31.08.2026	60	▲

Döviz Vadeli Sözleşmeler	Kapanış	Günlük Değişim %	Haftalık Değişim %	Yüksek	Düşük	İşlem Miktarı	İşlem Hacmi (milyon TL)	Açık Pozisyon Sayısı	Açık Pozisyon Değişimi %	Vade Tarihi	Vadeye Kalan Gün	Trend Yönü Beklentisi*
F_USDTRY0726	47,6970	-0,06	-0,39	47,7350	47,6920	4.773	17.502	4.025.114	7,02	31.07.2026	29	▼
F_EURTRY0726	54,4200	-0,40	0,25	54,5940	54,3370	165	44	2.585	32,84	31.07.2026	29	▼
F_EURUSD0726	1,1417	-0,31	0,41	1,1433	1,1384	282	225	22.493	-0,11	31.07.2026	29	▲
F_GBPUSD0726	1,3250	0,12	0,00	1,3250	1,3224	5	4	39	-56,18	31.07.2026	29	▲

Kıymetli Maden Vadeli Sözleşmeler	Kapanış	Günlük Değişim %	Haftalık Değişim %	Yüksek	Düşük	İşlem Miktarı	İşlem Hacmi (milyon TL)	Açık Pozisyon Sayısı	Açık Pozisyon Değişimi %	Vade Tarihi	Vadeye Kalan Gün	Trend Yönü Beklentisi*
F_XAUTRYM0826	6.485	1,01	1,57	6.530	6.282	6.392	1.234	732.532	1,06	31.08.2026	60	▲
F_XAUUSD0826	4.075	0,57	0,94	4.153	3.995	11.035	8.325	84.924	-8,73	31.08.2026	60	▲
F_XAGUSD0826	60,20	0,42	3,37	61,90	58,13	19.088	4.911	300.123	23,16	31.08.2026	60	▲

*Yukarı yönlü trend beklentisi için son işlem gününde fiyat ve açık pozisyon yüzde değişimleri pozitif olan kontratlar baz alınırken; aşağı yönlü trend beklentileri için son işlem gününde fiyattaki negatif yüzde değişmeye karşılık, yine son işlem günündeki açık pozisyonundaki pozitif yüzde değişime durumu dikkate alınmıştır. Belirtilen bu iki durum haricindeki fiyat ve açık pozisyon değişimleri için ise yatay/nötr işareti kullanılmıştır.

Yasal Çekinceler

Burada yer alan bilgiler INVESTAZ Yatırım Menkul Değerler A.Ş. tarafından genel bilgilendirme amacı ile hazırlanmıştır. Yatırım bilgi, yorum ve tavsiyeleri yatırım danışmanlığı kapsamında değildir. Yatırım danışmanlığı hizmeti, SPK tarafından yetkilendirilmiş yetkili kuruluşlar tarafından kişilerin risk ve getiri tercihleri dikkate alınarak sözleşme imzalanmak suretiyle kişiye özel olarak sunulmaktadır. Burada yer alan yorum ve tavsiyeler ise genel nitelikte olup tavsiyede bulunanların kişisel görüşlerine dayanmaktadır. Herhangi bir yatırım aracının alım-satım önerisi ya da getiri vaadi olarak yorumlanmamalıdır. Bu görüşler mali durumunuz ile risk ve getiri tercihlerinize uygun olmayabilir. Bu nedenle, sadece burada yer alan bilgilere dayanarak yatırım kararı verilmesi beklentilerinize uygun sonuçlar doğurmayabilir. Tüm veriler, INVESTAZ Yatırım Menkul Değerler A.Ş tarafından güvenilir olduğuna inanılan kaynaklardan alınmıştır. Burada yer alan fiyatlar, veriler ve bilgilerin tam ve doğru olduğu garanti edilemez; içerik, haber verilmeksizin değiştirilebilir. Bu kaynakların kullanılması nedeni ile ortaya çıkabilecek hatalardan veya zararlılardan kurum çalışanları ile INVESTAZ Yatırım Menkul Değerler A.Ş. Sorumlu değildir.

Pay Vadeli Sözleşmeler	Kapanış	Günlük Değişim %	Haftalık Değişim %	Yüksek	Düşük	İşlem Miktarı	İşlem Hacmi (milyon TL)	Açık Pozisyon Sayısı	Açık Pozisyon Değişimi %	Vade Tarihi	Vadeye Kalan Gün	Trend Yönü Beklentisi*
F_AEFES0726	21,40	-0,93	0,23	21,84	21,22	9.141	259	231.408	7,79	31.07.2026	29	▼
F_AKBNK0726	80,02	1,02	-4,72	80,44	77,75	51.855	4.460	880.530	3,08	31.07.2026	29	▲
F_AKSEN0726	83,81	-0,06	-2,14	84,98	82,83	3.889	120	72.166	1,82	31.07.2026	29	▼
F_ALARK0726	108,30	-1,72	3,09	112,60	108,25	4.965	215	60.013	-0,62	31.07.2026	29	■
F_ARCLK0726	101,90	-0,24	-0,39	102,50	100,65	3.055	88	40.816	-3,91	31.07.2026	29	■
F_ASELS0726	381,55	7,72	0,17	382,00	351,70	36.589	4.230	85.547	4,62	31.07.2026	29	▲
F_ASTOR0726	285,35	0,74	-6,75	291,30	278,30	21.998	1.982	37.564	1,50	31.07.2026	29	▲
F_BIMAS0726N1	373,50	-0,66	-3,49	378,70	370,75	7.675	1.120	30.821	14,27	31.07.2026	29	▼
F_CIMSA0726	48,69	0,60	-3,85	49,08	48,05	2.850	54	45.381	1,73	31.07.2026	29	▲
F_DOAS0726	188,25	3,63	0,40	190,40	182,05	1.960	64	4.240	0,69	31.07.2026	29	▲
F_DOHOL0726	21,00	0,00	-3,05	21,22	20,69	8.527	134	230.380	0,78	31.07.2026	29	■
F_EKGYO0726	21,99	3,09	1,81	22,05	21,01	19.056	1.156	589.244	18,09	31.07.2026	29	▲
F_ENJSA0726	105,40	0,29	-1,59	106,30	104,70	1.583	54	15.856	1,01	31.07.2026	29	▲
F_ENKAI0726	95,98	2,65	3,99	96,68	92,06	11.382	414	69.162	2,46	31.07.2026	29	▲
F_EREGL0726	41,55	-0,81	0,73	42,15	40,69	24.804	2.261	696.533	8,32	31.07.2026	29	▼
F_FROTO0726	87,64	0,55	-2,14	88,28	85,90	8.538	414	128.936	3,42	31.07.2026	29	▲
F_GARAN0726	142,50	0,39	-1,93	143,55	139,95	16.006	1.603	271.572	8,30	31.07.2026	29	▲
F_GUBRF0726	458,15	0,09	-5,23	461,20	444,20	5.667	468	13.103	5,32	31.07.2026	29	▲
F_HALKB0726	45,49	2,92	1,18	45,66	43,23	17.715	821	257.383	5,69	31.07.2026	29	▲
F_HEKTS0726	3,35	-2,33	-9,21	3,44	3,33	4.858	361	1.573.010	7,47	31.07.2026	29	▼
F_ISCTR0726	15,34	0,46	-1,79	15,39	15,03	20.739	1.909	1.940.425	7,10	31.07.2026	29	▲
F_KCHOL0726	200,50	0,68	0,65	202,15	196,25	15.287	1.318	223.379	9,63	31.07.2026	29	▲
F_KONTR0726	3,12	-5,17	-17,89	3,34	3,11	1.022	13	125.279	6,28	31.07.2026	29	▼

*Yukarı yönlü trend beklentisi için son işlem gününde fiyat ve açık pozisyon yüzde değişimleri pozitif olan kontratlar baz alınırken; aşağı yönlü trend beklentileri için son işlem gününde fiyattaki negatif yüzde değişmeye karşılık, yine son işlem günündeki açık pozisyonundaki pozitif yüzde değişme durumu dikkate alınmıştır. Belirtilen bu iki durum haricindeki fiyat ve açık pozisyon değişimleri için ise yatay/nötr işareti kullanılmıştır.

Yasal Çekinceler

Burada yer alan bilgiler INVESTAZ Yatırım Menkul Değerler A.Ş. tarafından genel bilgilendirme amacı ile hazırlanmıştır. Yatırım bilgi, yorum ve tavsiyeleri yatırım danışmanlığı kapsamında değildir. Yatırım danışmanlığı hizmeti, SPK tarafından yetkilendirilmiş yetkili kuruluşlar tarafından kişilerin risk ve getiri tercihleri dikkate alınarak sözleşme imzalanmak suretiyle kişiye özel olarak sunulmaktadır. Burada yer alan yorum ve tavsiyeler ise genel nitelikte olup tavsiyede bulunanların kişisel görüşlerine dayanmaktadır. Herhangi bir yatırım aracının alım-satım önerisi ya da getiri vaadi olarak yorumlanmamalıdır. Bu görüşler mali durumunuz ile risk ve getiri tercihlerinize uygun olmayabilir. Bu nedenle, sadece burada yer alan bilgilere dayanarak yatırım kararı verilmesi beklentilerinize uygun sonuçlar doğurmayabilir. Tüm veriler, INVESTAZ Yatırım Menkul Değerler A.Ş tarafından güvenilir olduğuna inanılan kaynaklardan alınmıştır. Burada yer alan fiyatlar, veriler ve bilgilerin tam ve doğru olduğu garanti edilemez; içerik, haber verilmeksizin değiştirilebilir. Bu kaynakların kullanılması nedeni ile ortaya çıkabilecek hatalardan veya zararlılardan kurum çalışanları ile INVESTAZ Yatırım Menkul Değerler A.Ş. Sorumlu değildir.

Pay Vadeli Sözleşmeler	Kapanış	Günlük Değişim %	Haftalık Değişim %	Yüksek	Düşük	İşlem Miktarı	İşlem Hacmi (milyon TL)	Açık Pozisyon Sayısı	Açık Pozisyon Değişimi %	Vade Tarihi	Vadeye Kalan Gün	Trend Yönü Beklentisi*
F_KRDMD0726	40,65	-0,78	-3,35	41,29	39,76	21.615	810	124.790	12,63	31.07.2026	29	▼
F_MGROS0726	677,50	-1,24	-5,57	689,20	669,70	3.067	361	11.560	7,07	31.07.2026	29	▼
F_ODAS0726	8,78	2,21	-0,79	8,99	8,51	10.370	408	387.032	-1,78	31.07.2026	29	▬
F_OYAKC0726	21,39	1,13	-0,23	21,49	20,89	4.849	104	157.945	1,51	31.07.2026	29	▲
F_PETKM0726	19,41	-1,72	-3,58	19,93	19,41	10.405	517	451.017	1,72	31.07.2026	29	▼
F_PGSUS0726	181,40	0,58	-0,30	182,65	178,60	10.857	528	90.712	5,65	31.07.2026	29	▲
F_SAHOL0726	100,55	0,15	-2,85	101,25	98,89	13.522	947	412.010	4,86	31.07.2026	29	▲
F_SASA0726	2,51	-0,79	-4,56	2,54	2,48	6.911	798	8.220.596	2,65	31.07.2026	29	▼
F_SISE0726	46,13	0,79	-1,07	46,40	45,02	11.397	519	306.352	4,97	31.07.2026	29	▲
F_SOKM0726	47,73	0,80	-3,09	48,03	46,90	4.707	92	35.510	0,90	31.07.2026	29	▲
F_TRALT0726	49,25	2,37	-1,50	49,83	46,85	21.582	1.300	270.987	4,75	31.07.2026	29	▬
F_TRMET0726	117,25	2,63	5,06	118,20	112,70	5.995	244	17.439	1,73	31.07.2026	29	▬
F_TAVHL0726	292,40	1,00	-0,90	292,40	284,55	5.761	348	63.317	1,78	31.07.2026	29	▲
F_TCELL0726	111,55	0,90	-2,15	111,95	109,05	13.211	737	204.253	3,70	31.07.2026	29	▲
F_THYAO0726	337,85	1,17	0,63	340,70	331,75	26.216	4.235	274.377	1,92	31.07.2026	29	▲
F_TKFEN0726	146,10	5,18	10,22	148,30	138,25	11.711	523	48.245	-1,62	31.07.2026	29	▬
F_TOASO0726	313,10	-1,54	-10,70	319,85	310,05	7.455	461	24.598	18,87	31.07.2026	29	▼
F_TSKB0726	12,45	1,63	-0,56	12,46	12,12	2.520	94	162.944	1,22	31.07.2026	29	▲
F_TTKOM0726	62,34	-1,00	-1,72	63,14	61,59	15.718	678	167.132	9,99	31.07.2026	29	▼
F_TUPRS0726	242,60	3,90	8,16	245,00	232,20	16.665	1.873	141.122	4,72	31.07.2026	29	▲
F_VAKBN0726	34,26	2,42	-0,90	34,44	33,27	11.290	382	228.233	4,59	31.07.2026	29	▲
F_VESTL0726	26,37	-0,68	5,90	27,12	25,33	17.804	401	79.202	-3,86	31.07.2026	29	▬
F_YKBNK0726	41,72	0,97	-5,42	41,86	40,66	37.166	2.809	1.067.615	13,47	31.07.2026	29	▲

*Yukarı yönlü trend beklentisi için son işlem gününde fiyat ve açık pozisyon yüzde değişimleri pozitif olan kontratlar baz alınırken; aşağı yönlü trend beklentileri için son işlem gününde fiyattaki negatif yüzde değişmeye karşılık, yine son işlem günündeki açık pozisyonundaki pozitif yüzde değişime durumu dikkate alınmıştır. Belirtilen bu iki durum haricindeki fiyat ve açık pozisyon değişimleri için ise yatay/nötr işareti kullanılmıştır.

Yasal Çekinceler

Burada yer alan bilgiler INVESTAZ Yatırım Menkul Değerler A.Ş. tarafından genel bilgilendirme amacı ile hazırlanmıştır. Yatırım bilgi, yorum ve tavsiyeleri yatırım danışmanlığı kapsamında değildir. Yatırım danışmanlığı hizmeti, SPK tarafından yetkilendirilmiş yetkili kuruluşlar tarafından kişilerin risk ve getiri tercihleri dikkate alınarak sözleşme imzalanmak suretiyle kişiye özel olarak sunulmaktadır. Burada yer alan yorum ve tavsiyeler ise genel nitelikte olup tavsiyede bulunanların kişisel görüşlerine dayanmaktadır. Herhangi bir yatırım aracının alım-satım önerisi ya da getiri vaadi olarak yorumlanmamalıdır. Bu görüşler mali durumunuz ile risk ve getiri tercihlerinize uygun olmayabilir. Bu nedenle, sadece burada yer alan bilgilere dayanarak yatırım kararı verilmesi beklentilerinize uygun sonuçlar doğurmayabilir. Tüm veriler, INVESTAZ Yatırım Menkul Değerler A.Ş tarafından güvenilir olduğuna inanılan kaynaklardan alınmıştır. Burada yer alan fiyatlar, veriler ve bilgilerin tam ve doğru olduğu garanti edilemez; içerik, haber verilmeksizin değiştirilebilir. Bu kaynakların kullanılması nedeni ile ortaya çıkabilecek hatalardan veya zararlılardan kurum çalışanları ile INVESTAZ Yatırım Menkul Değerler A.Ş. Sorumlu değildir.

- InvestAZ Yatırım'da hisse hesabınız var ise ViOP hesabı açmak için telefon ile talimat vermeniz yeterli.
- InvestAZ Yatırım e-Şubeden ViOP ve Hisse hesaplarınız arasında kolaylıkla bakiye aktarabilirsiniz.
- ViOP kontrat işlemi yaptığınızda gün sonunda tüm bakiyeniz nemalanır.
- Nakit teminat tamamlama için son saati; yarım günlerde 11:00, tam günlerde ise 14:30'dır.
- Viop hesabınızdan cari hesabınıza teminat çekme son saat 15:30'dur.
- Teminat yatırma son saat 19:00'dır.
- Saat 15:40'dan sonra gelen teminatlar ertesi gün nemalandırılır.
- ViOP konusunda detaylı eğitim taleplerinizi egitim@investaz.com.tr adresine yazabilirsiniz.
- Risk üstlenmeden sanal/deneme hesap açmak için yatirimdanismanligi@investaz.com.tr adresine talebinizi yazabilirsiniz.

MARGİN CALL SAATİ KURUMUMUZDA 14:30 OLARAK UYGULANMAKTADIR.

HESAP AÇMAK İÇİN TIKLAYINIZ

InvestAZ Yatırım Menkul Değerler

Adres: Büyükdere Caddesi, Özsezen İş Merkezi, C Blok No:126 Esentepe, Şişli

Kaynaklar : INVESTAZ Yatırım Araştırma, Matriks ve Finnet Raporu

Hazırlayan Birim: InvestAZ Yatırım Araştırma ve Strateji Departmanı

Web Adresi : www.investaz.com.tr

Mail: arastirma@investaz.com.tr

Tel: 90 (212) 238 88 88

Yasal Çekinceler

Burada yer alan bilgiler INVESTAZ Yatırım Menkul Değerler A.Ş. tarafından genel bilgilendirme amacı ile hazırlanmıştır. Yatırım bilgi, yorum ve tavsiyeleri yatırım danışmanlığı kapsamında değildir. Yatırım danışmanlığı hizmeti, SPK tarafından yetkilendirilmiş yetkili kuruluşlar tarafından kişilerin risk ve getiri tercihleri dikkate alınarak sözleşme imzalanmak suretiyle kişiye özel olarak sunulmaktadır. Burada yer alan yorum ve tavsiyeler ise genel nitelikte olup tavsiyede bulunanların kişisel görüşlerine dayanmaktadır. Herhangi bir yatırım aracının alım-satım önerisi ya da getiri vaadi olarak yorumlanmamalıdır. Bu görüşler mali durumunuz ile risk ve getiri tercihlerinize uygun olmayabilir. Bu nedenle, sadece burada yer alan bilgilere dayanarak yatırım kararı verilmesi beklentilerinize uygun sonuçlar doğurmayabilir. Tüm veriler, INVESTAZ Yatırım Menkul Değerler A.Ş tarafından güvenilir olduğuna inanılan kaynaklardan alınmıştır. Burada yer alan fiyatlar, veriler ve bilgilerin tam ve doğru olduğu garanti edilemez; içerik, haber verilmeksizin değiştirilebilir. Bu kaynakların kullanılması nedeni ile ortaya çıkabilecek hatalardan veya zararlardan kurum çalışanları ile INVESTAZ Yatırım Menkul Değerler A.Ş. Sorumlu değildir.