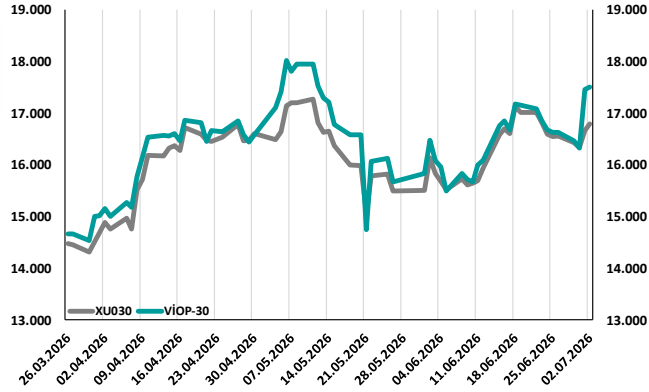
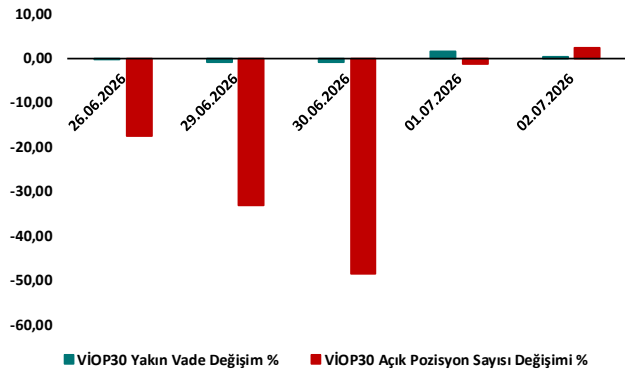


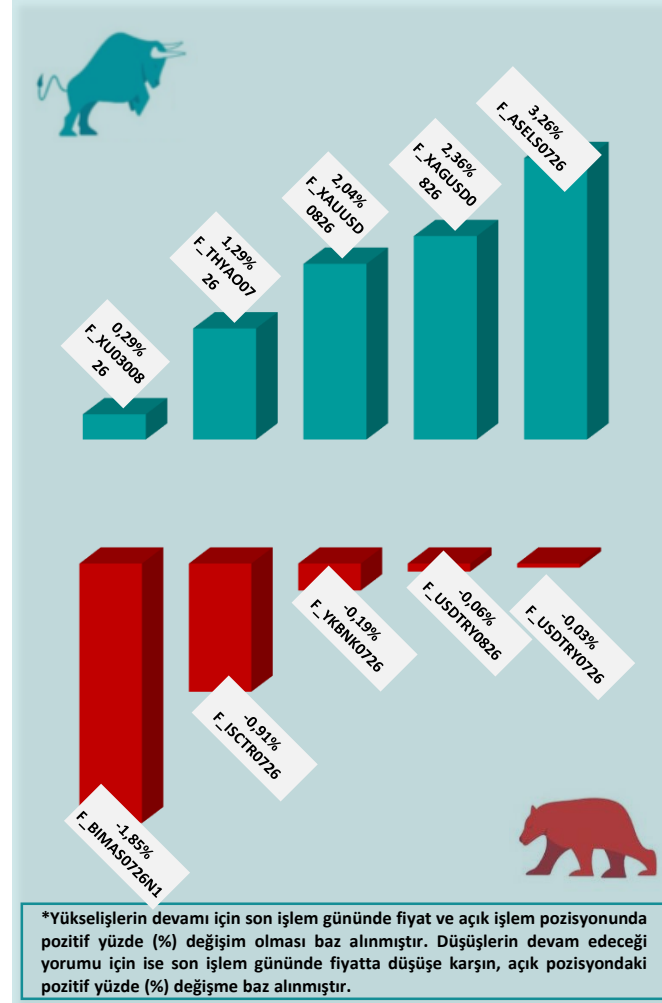
BİST30 ve VIOP30 Yakın Vade Performansı



VIOP30 Günlük Performans ve Açık Pozisyon Değişimi %



Yükseliş ve Düşüşün Devam Etmesi Beklenen Kontratlar* ile Son İşlem Günü Getirileri



*Yükselişlerin devamı için son işlem gününde fiyat ve açık işlem pozisyonunda pozitif yüzde (%) değişim olması baz alınmıştır. Düşüşlerin devam edeceği yorumu için ise son işlem gününde fiyatta düşüşe karşın, açık pozisyonadaki pozitif yüzde (%) değişime baz alınmıştır.

Yasal Çekinceler

Burada yer alan bilgiler INVESTAZ Yatırım Menkul Değerler A.Ş. tarafından genel bilgilendirme amacı ile hazırlanmıştır. Yatırım bilgi, yorum ve tavsiyeleri yatırım danışmanlığı kapsamında değildir. Yatırım danışmanlığı hizmeti, SPK tarafından yetkilendirilmiş yetkili kuruluşlar tarafından kişilerin risk ve getiri tercihleri dikkate alınarak sözleşme imzalanmak suretiyle kişiye özel olarak sunulmaktadır. Burada yer alan yorum ve tavsiyeler ise genel nitelikte olup tavsiyede bulunanların kişisel görüşlerine dayanmaktadır. Herhangi bir yatırım aracının alım-satım önerisi ya da getiri vaadi olarak yorumlanmamalıdır. Bu görüşler mali durumunuz ile risk ve getiri tercihlerinize uygun olmayabilir. Bu nedenle, sadece burada yer alan bilgilere dayanarak yatırım kararı verilmesi beklentilerinize uygun sonuçlar doğurmayabilir. Tüm veriler, INVESTAZ Yatırım Menkul Değerler A.Ş tarafından güvenilir olduğuna inanılan kaynaklardan alınmıştır. Burada yer alan fiyatlar, veriler ve bilgilerin tam ve doğru olduğu garanti edilemez; içerik, haber verilmeksizin değiştirilebilir. Bu kaynakların kullanılması nedeni ile ortaya çıkabilecek hatalardan veya zararlılardan kurum çalışanları ile INVESTAZ Yatırım Menkul Değerler A.Ş. Sorumlu değildir.

Hacmi En Çok Artan Vadeli İşlem Kontratları

1	2	3
F_USDTRY0726	F_USDTRY0826	F_USDTRY1226
47,68	48,84	53,98
-0,02%	-0,09%	-0,04%
9.478 milyon TL	5.804 milyon TL	980 milyon TL
4	5	6
F_USDTRY0926	F_USDTRY0127	F_USDTRY1126
50,00	55,13	52,46
0,00%	-0,20%	-0,14%
930 milyon TL	355 milyon TL	136 milyon TL

XU030
Yakın Vade
17.510,00
▲ 0,29%

USDTRY
Yakın Vade
47,6830
▼ -0,03%

EURTRY Yakın
Vade
54,5900
▲ 0,31%

EURUSD Yakın
Vade
1,1463
▲ 0,40%

XAUUSD Yakın
Vade
4.158
▲ 2,04%

XAGUSD Yakın
Vade
61,62
▲ 2,36%

Son İşlem Gününde En Çok Yükselen ve En Çok Düşen Kontratlar

Değişim	Kontrat	Hacim (TL)
8,75%	F_ASTOR0826	59.696.735
8,52%	F_ASTOR0726	3.025.828.630
3,38%	F_GUBRF0726	427.704.780
3,26%	F_ASELS0726	4.162.831.395
3,24%	F_HALKB0826	33.419.522
-5,15%	F_MGROS0826	35.358.870
-4,80%	F_MGROS0726	664.003.140
-3,26%	F_VESTL0726	132.713.545
-2,82%	F_VESTL0826	5.827.293
-2,50%	F_BIMAS0826	21.352.610

Endeks Vadeli Sözleşmeler	Kapanış	Günlük Değişim %	Haftalık Değişim %	Yüksek	Düşük	İşlem Miktarı	İşlem Hacmi (milyon TL)	Açık Pozisyon Sayısı	Açık Pozisyon Değişimi %	Vade Tarihi	Vadeye Kalan Gün	Trend Yönü Beklentisi*
F_XU0300826	17.510	0,29	0,69	17.612	17.405	78.143	44.295	359.620	2,27	31.08.2026	59	▲
F_XLBNK0826	16.911	-0,11	0,80	17.092	16.755	1.488	752	9.066	6,56	31.08.2026	59	▼

Döviz Vadeli Sözleşmeler	Kapanış	Günlük Değişim %	Haftalık Değişim %	Yüksek	Düşük	İşlem Miktarı	İşlem Hacmi (milyon TL)	Açık Pozisyon Sayısı	Açık Pozisyon Değişimi %	Vade Tarihi	Vadeye Kalan Gün	Trend Yönü Beklentisi*
F_USDTRY0726	47,6830	-0,03	-0,33	47,7100	47,6790	7.918	9.478	4.108.532	2,07	31.07.2026	28	▼
F_EURTRY0726	54,5900	0,31	0,07	54,7150	54,4150	336	244	5.957	130,44	31.07.2026	28	▲
F_EURUSD0726	1,1463	0,40	0,46	1,1490	1,1406	313	199	21.757	-3,27	31.07.2026	28	■
F_GBPUSD0726	1,3363	0,85	1,80	1,3363	1,3320	8	0	34	-12,82	31.07.2026	28	■

Kıymetli Maden Vadeli Sözleşmeler	Kapanış	Günlük Değişim %	Haftalık Değişim %	Yüksek	Düşük	İşlem Miktarı	İşlem Hacmi (milyon TL)	Açık Pozisyon Sayısı	Açık Pozisyon Değişimi %	Vade Tarihi	Vadeye Kalan Gün	Trend Yönü Beklentisi*
F_XAUTRYM0826	6.520	0,54	2,03	6.565	6.436	6.109	1.046	731.434	-0,15	31.08.2026	59	■
F_XAUUSD0826	4.158	2,04	2,19	4.180	4.095	9.303	5.877	87.093	2,55	31.08.2026	59	▲
F_XAGUSD0826	61,62	2,36	4,96	62,82	60,13	19.428	3.296	307.219	2,36	31.08.2026	59	▲

*Yukarı yönlü trend beklentisi için son işlem gününde fiyat ve açık pozisyon yüzde değişimleri pozitif olan kontratlar baz alınırken; aşağı yönlü trend beklentileri için son işlem gününde fiyattaki negatif yüzde değişmeye karşılık, yine son işlem günündeki açık pozisyonundaki pozitif yüzde değişime durumu dikkate alınmıştır. Belirtilen bu iki durum haricindeki fiyat ve açık pozisyon değişimleri için ise yatay/nötr işareti kullanılmıştır.

Yasal Çekinceler

Burada yer alan bilgiler INVESTAZ Yatırım Menkul Değerler A.Ş. tarafından genel bilgilendirme amacı ile hazırlanmıştır. Yatırım bilgi, yorum ve tavsiyeleri yatırım danışmanlığı kapsamında değildir. Yatırım danışmanlığı hizmeti, SPK tarafından yetkilendirilmiş yetkili kuruluşlar tarafından kişilerin risk ve getiri tercihleri dikkate alınarak sözleşme imzalanmak suretiyle kişiye özel olarak sunulmaktadır. Burada yer alan yorum ve tavsiyeler ise genel nitelikte olup tavsiyede bulunanların kişisel görüşlerine dayanmaktadır. Herhangi bir yatırım aracının alım-satım önerisi ya da getiri vaadi olarak yorumlanmamalıdır. Bu görüşler mali durumunuz ile risk ve getiri tercihlerinize uygun olmayabilir. Bu nedenle, sadece burada yer alan bilgilere dayanarak yatırım kararı verilmesi beklentilerinize uygun sonuçlar doğurmayabilir. Tüm veriler, INVESTAZ Yatırım Menkul Değerler A.Ş tarafından güvenilir olduğuna inanılan kaynaklardan alınmıştır. Burada yer alan fiyatlar, veriler ve bilgilerin tam ve doğru olduğu garanti edilemez; içerik, haber verilmeksizin değiştirilebilir. Bu kaynakların kullanılması nedeni ile ortaya çıkabilecek hatalardan veya zararlılardan kurum çalışanları ile INVESTAZ Yatırım Menkul Değerler A.Ş. Sorumlu değildir.

Pay Vadeli Sözleşmeler	Kapanış	Günlük Değişim %	Haftalık Değişim %	Yüksek	Düşük	İşlem Miktarı	İşlem Hacmi (milyon TL)	Açık Pozisyon Sayısı	Açık Pozisyon Değişimi %	Vade Tarihi	Vadeye Kalan Gün	Trend Yönü Beklentisi*
F_AEFES0726	21,00	-1,87	-1,55	21,55	20,73	25.623	330	270.191	16,76	31.07.2026	28	▼
F_AKBNK0726	79,83	-0,24	0,16	80,75	79,04	35.145	3.313	869.947	-1,20	31.07.2026	28	▬
F_AKSEN0726	83,39	-0,50	-0,52	85,21	82,80	5.765	181	74.420	3,12	31.07.2026	28	▼
F_ALARK0726	109,40	1,02	5,14	109,95	107,30	2.945	89	59.496	-0,86	31.07.2026	28	▬
F_ARCLK0726	101,60	-0,29	-0,39	102,55	101,15	1.525	40	40.955	0,34	31.07.2026	28	▼
F_ASELS0726	394,00	3,26	2,13	398,00	380,20	36.862	4.163	87.615	2,42	31.07.2026	28	▲
F_ASTOR0726	309,25	8,38	0,90	310,05	283,50	31.521	3.026	54.461	44,98	31.07.2026	28	▲
F_BIMAS0726N1	366,60	-1,85	-5,19	373,95	362,10	7.254	1.060	34.135	10,75	31.07.2026	28	▼
F_CIMSA0726	48,35	-0,70	-3,76	49,18	48,28	2.187	44	46.003	1,37	31.07.2026	28	▼
F_DOAS0726	188,10	-0,08	3,32	189,35	185,65	991	28	4.104	-3,21	31.07.2026	28	▬
F_DOHOL0726	21,05	0,24	-2,41	21,34	20,85	6.360	108	234.369	1,73	31.07.2026	28	▲
F_EKGYO0726	22,46	2,14	4,61	22,52	21,92	17.971	1.105	621.806	5,53	31.07.2026	28	▲
F_ENJSA0726	105,35	-0,05	-0,80	107,45	104,10	1.241	26	15.657	-1,26	31.07.2026	28	▬
F_ENKAI0726	94,44	-1,60	2,97	96,24	94,11	10.033	282	72.522	4,86	31.07.2026	28	▼
F_EREGL0726	41,87	0,77	1,16	42,05	40,84	23.828	1.910	680.644	-2,28	31.07.2026	28	▬
F_FROTO0726	85,88	-2,01	-3,46	88,99	85,51	7.730	285	134.067	3,98	31.07.2026	28	▼
F_GARAN0726	142,05	-0,32	0,04	144,15	141,00	13.657	1.448	265.599	-2,20	31.07.2026	28	▬
F_GUBRF0726	475,05	3,69	-3,97	475,05	454,85	5.711	428	14.036	7,12	31.07.2026	28	▲
F_HALKB0726	46,94	3,19	5,96	47,36	45,02	18.958	859	257.929	0,21	31.07.2026	28	▲
F_HEKTS0726	3,31	-1,19	-7,54	3,44	3,25	5.664	378	1.595.154	1,41	31.07.2026	28	▼
F_ISCTR0726	15,20	-0,91	1,06	15,47	15,05	19.563	2.233	2.020.350	4,12	31.07.2026	28	▼
F_KCHOL0726	198,40	-1,05	-1,20	201,90	197,35	11.396	971	227.921	2,03	31.07.2026	28	▼
F_KONTR0726	3,24	3,85	-10,74	3,27	3,09	1.275	17	130.133	3,87	31.07.2026	28	▲

*Yukarı yönlü trend beklentisi için son işlem gününde fiyat ve açık pozisyon yüzde değişimleri pozitif olan kontratlar baz alınırken; aşağı yönlü trend beklentileri için son işlem gününde fiyattaki negatif yüzde değişmeye karşılık, yine son işlem günündeki açık pozisyonundaki pozitif yüzde değişme durumu dikkate alınmıştır. Belirtilen bu iki durum haricindeki fiyat ve açık pozisyon değişimleri için ise yatay/nötr işareti kullanılmıştır.

Yasal Çekinceler

Burada yer alan bilgiler INVESTAZ Yatırım Menkul Değerler A.Ş. tarafından genel bilgilendirme amacı ile hazırlanmıştır. Yatırım bilgi, yorum ve tavsiyeleri yatırım danışmanlığı kapsamında değildir. Yatırım danışmanlığı hizmeti, SPK tarafından yetkilendirilmiş yetkili kuruluşlar tarafından kişilerin risk ve getiri tercihleri dikkate alınarak sözleşme imzalanmak suretiyle kişiye özel olarak sunulmaktadır. Burada yer alan yorum ve tavsiyeler ise genel nitelikte olup tavsiyede bulunanların kişisel görüşlerine dayanmaktadır. Herhangi bir yatırım aracının alım-satım önerisi ya da getiri vaadi olarak yorumlanmamalıdır. Bu görüşler mali durumunuz ile risk ve getiri tercihlerinize uygun olmayabilir. Bu nedenle, sadece burada yer alan bilgilere dayanarak yatırım kararı verilmesi beklentilerinize uygun sonuçlar doğurmayabilir. Tüm veriler, INVESTAZ Yatırım Menkul Değerler A.Ş tarafından güvenilir olduğuna inanılan kaynaklardan alınmıştır. Burada yer alan fiyatlar, veriler ve bilgilerin tam ve doğru olduğu garanti edilemez; içerik, haber verilmeksizin değiştirilebilir. Bu kaynakların kullanılması nedeni ile ortaya çıkabilecek hatalardan veya zararlılardan kurum çalışanları ile INVESTAZ Yatırım Menkul Değerler A.Ş. Sorumlu değildir.

Pay Vadeli Sözleşmeler	Kapanış	Günlük Değişim %	Haftalık Değişim %	Yüksek	Düşük	İşlem Miktarı	İşlem Hacmi (milyon TL)	Açık Pozisyon Sayısı	Açık Pozisyon Değişimi %	Vade Tarihi	Vadeye Kalan Gün	Trend Yönü Beklentisi*
F_KRDMD0726	40,12	-1,30	-1,59	40,81	39,46	18.485	677	148.195	18,76	31.07.2026	28	▼
F_MGROS0726	644,10	-4,93	-9,98	680,90	637,70	5.655	664	13.133	13,61	31.07.2026	28	▼
F_ODAS0726	8,54	-2,73	-2,84	8,92	8,46	5.931	282	347.284	-10,27	31.07.2026	28	▬
F_OYAKC0726	21,34	-0,23	0,33	21,56	21,11	3.691	59	160.870	1,85	31.07.2026	28	▼
F_PETKM0726	19,37	-0,21	-2,52	19,76	19,25	7.392	317	466.339	3,40	31.07.2026	28	▼
F_PGSUS0726	181,20	-0,11	-1,31	183,40	181,05	8.809	408	91.097	0,42	31.07.2026	28	▼
F_SAHOL0726	99,95	-0,60	-0,45	101,60	99,10	10.436	775	422.619	2,57	31.07.2026	28	▼
F_SASA0726	2,50	-0,40	-3,85	2,54	2,45	6.431	1.063	8.018.650	-2,46	31.07.2026	28	▬
F_SISE0726	45,51	-1,34	-0,31	46,44	45,39	10.506	457	317.215	3,55	31.07.2026	28	▼
F_SOKM0726	46,61	-2,35	-3,64	48,03	46,42	4.784	86	38.321	7,92	31.07.2026	28	▼
F_TRALT0726	49,10	-0,30	1,24	49,98	48,43	19.583	1.080	297.973	9,96	31.07.2026	28	▬
F_TRMET0726	118,60	1,15	6,99	119,65	116,35	3.437	128	17.407	-0,18	31.07.2026	28	▬
F_TAVHL0726	287,95	-1,52	-0,95	293,90	286,40	5.535	322	66.381	4,84	31.07.2026	28	▼
F_TCELL0726	111,25	-0,27	-2,41	113,55	110,30	13.123	863	207.881	1,78	31.07.2026	28	▼
F_THYAO0726	342,20	1,29	0,93	345,30	337,15	27.917	4.776	294.266	7,25	31.07.2026	28	▲
F_TKFEN0726	143,60	-1,71	5,59	146,95	142,60	5.732	237	48.817	1,19	31.07.2026	28	▼
F_TOASO0726	314,50	0,45	-9,09	316,10	308,85	4.805	306	25.856	5,11	31.07.2026	28	▲
F_TSKB0726	12,41	-0,32	2,99	12,57	12,32	1.842	36	164.926	1,22	31.07.2026	28	▼
F_TTKOM0726	61,82	-0,83	-1,09	63,28	61,65	11.208	415	160.702	-3,85	31.07.2026	28	▬
F_TUPRS0726	245,55	1,22	8,65	247,30	240,65	11.990	1.263	141.005	-0,08	31.07.2026	28	▬
F_VAKBN0726	34,33	0,20	2,48	34,80	34,11	10.394	384	225.145	-1,35	31.07.2026	28	▬
F_VESTL0726	25,38	-3,75	4,19	26,70	25,35	8.444	133	84.728	6,98	31.07.2026	28	▼
F_YKBNK0726	41,64	-0,19	-0,26	42,11	41,12	50.863	2.885	1.162.366	8,88	31.07.2026	28	▼

*Yukarı yönlü trend beklentisi için son işlem gününde fiyat ve açık pozisyon yüzde değişimleri pozitif olan kontratlar baz alınırken; aşağı yönlü trend beklentileri için son işlem gününde fiyattaki negatif yüzde değişmeye karşılık, yine son işlem günündeki açık pozisyonundaki pozitif yüzde değişime durumu dikkate alınmıştır. Belirtilen bu iki durum haricindeki fiyat ve açık pozisyon değişimleri için ise yatay/nötr işareti kullanılmıştır.

Yasal Çekinceler

Burada yer alan bilgiler INVESTAZ Yatırım Menkul Değerler A.Ş. tarafından genel bilgilendirme amacı ile hazırlanmıştır. Yatırım bilgi, yorum ve tavsiyeleri yatırım danışmanlığı kapsamında değildir. Yatırım danışmanlığı hizmeti, SPK tarafından yetkilendirilmiş yetkili kuruluşlar tarafından kişilerin risk ve getiri tercihleri dikkate alınarak sözleşme imzalanmak suretiyle kişiye özel olarak sunulmaktadır. Burada yer alan yorum ve tavsiyeler ise genel nitelikte olup tavsiyede bulunanların kişisel görüşlerine dayanmaktadır. Herhangi bir yatırım aracının alım-satım önerisi ya da getiri vaadi olarak yorumlanmamalıdır. Bu görüşler mali durumunuz ile risk ve getiri tercihlerinize uygun olmayabilir. Bu nedenle, sadece burada yer alan bilgilere dayanarak yatırım kararı verilmesi beklentilerinize uygun sonuçlar doğurmayabilir. Tüm veriler, INVESTAZ Yatırım Menkul Değerler A.Ş tarafından güvenilir olduğuna inanılan kaynaklardan alınmıştır. Burada yer alan fiyatlar, veriler ve bilgilerin tam ve doğru olduğu garanti edilemez; içerik, haber verilmeksizin değiştirilebilir. Bu kaynakların kullanılması nedeni ile ortaya çıkabilecek hatalardan veya zararlılardan kurum çalışanları ile INVESTAZ Yatırım Menkul Değerler A.Ş. Sorumlu değildir.

- InvestAZ Yatırım'da hisse hesabınız var ise ViOP hesabı açmak için telefon ile talimat vermeniz yeterli.
- InvestAZ Yatırım e-Şubeden ViOP ve Hisse hesaplarınız arasında kolaylıkla bakiye aktarabilirsiniz.
- ViOP kontrat işlemi yaptığınızda gün sonunda tüm bakiyeniz nemalanır.
- Nakit teminat tamamlama için son saati; yarım günlerde 11:00, tam günlerde ise 14:30'dır.
- Viop hesabınızdan cari hesabınıza teminat çekme son saat 15:30'dur.
- Teminat yatırma son saat 19:00'dır.
- Saat 15:40'dan sonra gelen teminatlar ertesi gün nemalandırılır.
- ViOP konusunda detaylı eğitim taleplerinizi egitim@investaz.com.tr adresine yazabilirsiniz.
- Risk üstlenmeden sanal/deneme hesap açmak için yatirimdanismanligi@investaz.com.tr adresine talebinizi yazabilirsiniz.

MARGİN CALL SAATİ KURUMUMUZDA 14:30 OLARAK UYGULANMAKTADIR.

HESAP AÇMAK İÇİN TIKLAYINIZ

InvestAZ Yatırım Menkul Değerler

Adres: Büyükdere Caddesi, Özsezen İş Merkezi, C Blok No:126 Esentepe, Şişli

Kaynaklar : INVESTAZ Yatırım Araştırma, Matriks ve Finnet Raporu

Hazırlayan Birim: InvestAZ Yatırım Araştırma ve Strateji Departmanı

Web Adresi : www.investaz.com.tr

Mail: arastirma@investaz.com.tr

Tel: 90 (212) 238 88 88

Yasal Çekinceler

Burada yer alan bilgiler INVESTAZ Yatırım Menkul Değerler A.Ş. tarafından genel bilgilendirme amacı ile hazırlanmıştır. Yatırım bilgi, yorum ve tavsiyeleri yatırım danışmanlığı kapsamında değildir. Yatırım danışmanlığı hizmeti, SPK tarafından yetkilendirilmiş yetkili kuruluşlar tarafından kişilerin risk ve getiri tercihleri dikkate alınarak sözleşme imzalanmak suretiyle kişiye özel olarak sunulmaktadır. Burada yer alan yorum ve tavsiyeler ise genel nitelikte olup tavsiyede bulunanların kişisel görüşlerine dayanmaktadır. Herhangi bir yatırım aracının alım-satım önerisi ya da getiri vaadi olarak yorumlanmamalıdır. Bu görüşler mali durumunuz ile risk ve getiri tercihlerinize uygun olmayabilir. Bu nedenle, sadece burada yer alan bilgilere dayanarak yatırım kararı verilmesi beklentilerinize uygun sonuçlar doğurmayabilir. Tüm veriler, INVESTAZ Yatırım Menkul Değerler A.Ş tarafından güvenilir olduğuna inanılan kaynaklardan alınmıştır. Burada yer alan fiyatlar, veriler ve bilgilerin tam ve doğru olduğu garanti edilemez; içerik, haber verilmeksizin değiştirilebilir. Bu kaynakların kullanılması nedeni ile ortaya çıkabilecek hatalardan veya zararlardan kurum çalışanları ile INVESTAZ Yatırım Menkul Değerler A.Ş. Sorumlu değildir.