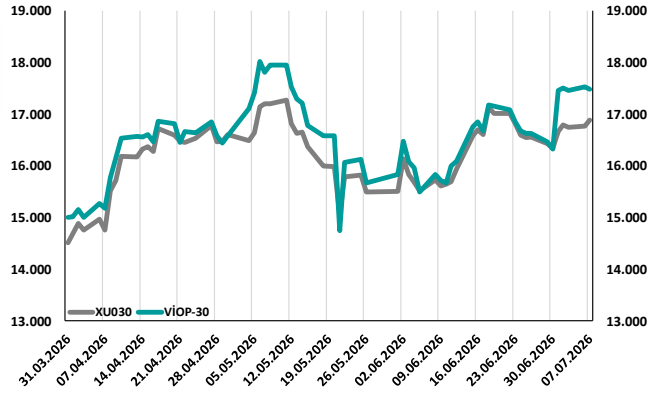
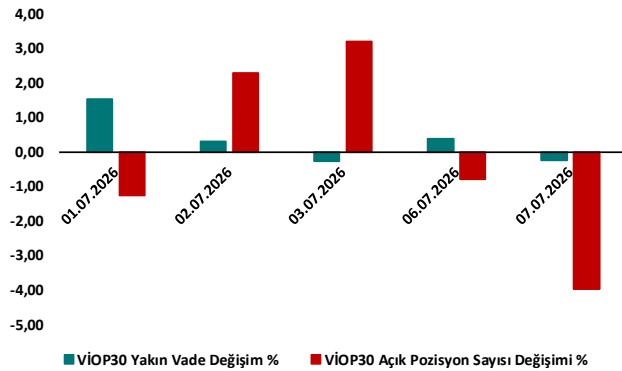


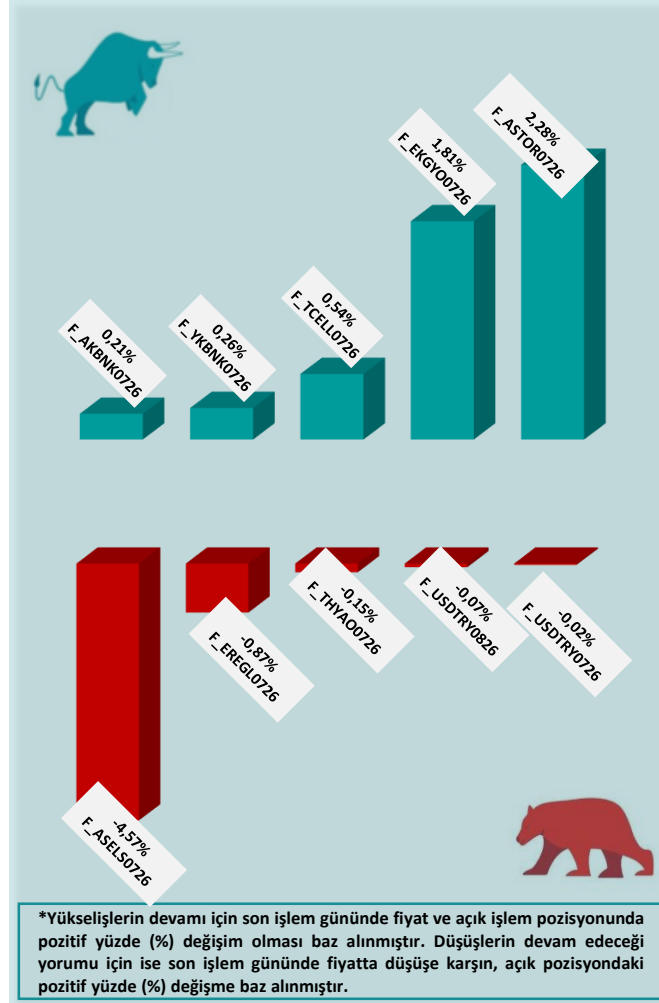
BİST30 ve VIOP30 Yakın Vade Performansı



VIOP30 Günlük Performans ve Açık Pozisyon Değişimi %



Yükseliş ve Düşüşün Devam Etmesi Beklenen Kontratlar* ile Son İşlem Günü Getirileri



Yasal Çekinceler

Burada yer alan bilgiler INVESTAZ Yatırım Menkul Değerler A.Ş. tarafından genel bilgilendirme amacı ile hazırlanmıştır. Yatırım bilgi, yorum ve tavsiyeleri yatırım danışmanlığı kapsamında değildir. Yatırım danışmanlığı hizmeti, SPK tarafından yetkilendirilmiş yetkili kuruluşlar tarafından kişilerin risk ve getiri tercihleri dikkate alınarak sözleşme imzalanmak suretiyle kişiye özel olarak sunulmaktadır. Burada yer alan yorum ve tavsiyeler ise genel nitelikte olup tavsiyede bulunanların kişisel görüşlerine dayanmaktadır. Herhangi bir yatırım aracının alım-satım önerisi ya da getiri vaadi olarak yorumlanmamalıdır. Bu görüşler mali durumunuz ile risk ve getiri tercihlerinize uygun olmayabilir. Bu nedenle, sadece burada yer alan bilgilere dayanarak yatırım kararı verilmesi beklentilerinize uygun sonuçlar doğurmayabilir. Tüm veriler, INVESTAZ Yatırım Menkul Değerler A.Ş tarafından güvenilir olduğuna inanılan kaynaklardan alınmıştır. Burada yer alan fiyatlar, veriler ve bilgilerin tam ve doğru olduğu garanti edilemez; içerik, haber verilmeksizin değiştirilebilir. Bu kaynakların kullanılması nedeni ile ortaya çıkabilecek hatalardan veya zararlılardan kurum çalışanları ile INVESTAZ Yatırım Menkul Değerler A.Ş. Sorumlu değildir.

Hacmi En Çok Artan Vadeli İşlem Kontratları

1	2	3
F_USDTRY0826	F_USDTRY0726	F_USDTRY0926
48,81	47,64	49,85
-0,05%	-0,04%	-0,04%
7.060 milyon TL	6.692 milyon TL	4.399 milyon TL
4	5	6
F_USDTRY1226	F_USDTRY0127	F_USDTRY1026
53,93	55,02	51,04
-0,17%	-0,27%	-0,14%
690 milyon TL	359 milyon TL	163 milyon TL

XU030
Yakın Vade
17.482,00
-0,26%

USDTRY
Yakın Vade
47,6460
-0,02%

EURTRY Yakın
Vade
54,4600
-0,02%

EURUSD Yakın
Vade
1,1446
0,13%

XAUUSD Yakın
Vade
4.148
-1,06%

XAGUSD Yakın
Vade
60,76
-3,13%

Son İşlem Gününde En Çok Yükselen ve En Çok Düşen Kontratlar

Değişim	Kontrat	Hacim (TL)
9,81%	F_KONTR0726	32.258.430
5,69%	F_AKSEN0826	20.622.432
5,37%	F_AKSEN0726	542.999.910
4,01%	F_TUPRS0726	1.650.617.340
3,79%	F_TUPRS0826	151.670.925
-5,20%	F_ASELS0826	327.649.645
-4,96%	F_ASELS0726	7.615.175.320
-4,15%	F_KRDMD0726	770.546.870
-3,84%	F_KRDMD0826	22.110.288
-2,53%	F_TTKOM0826	16.265.559

Endeks Vadeli Sözleşmeler	Kapanış	Günlük Değişim %	Haftalık Değişim %	Yüksek	Düşük	İşlem Miktarı	İşlem Hacmi (milyon TL)	Açık Pozisyon Sayısı	Açık Pozisyon Değişimi %	Vade Tarihi	Vadeye Kalan Gün	Trend Yönü Beklentisi*
F_XU0300826	17.482	-0,26	1,65	17.788	17.388	105.963	53.414	353.534	-3,98	31.08.2026	54	▲
F_XLBNK0826	15.990	-0,30	-5,09	16.293	15.901	2.190	699	12.495	0,73	31.08.2026	54	▼

Döviz Vadeli Sözleşmeler	Kapanış	Günlük Değişim %	Haftalık Değişim %	Yüksek	Düşük	İşlem Miktarı	İşlem Hacmi (milyon TL)	Açık Pozisyon Sayısı	Açık Pozisyon Değişimi %	Vade Tarihi	Vadeye Kalan Gün	Trend Yönü Beklentisi*
F_USDTRY0726	47,6460	-0,02	-0,17	47,6640	47,6200	4.835	6.692	4.181.777	0,80	31.07.2026	23	▼
F_EURTRY0726	54,4600	-0,02	-0,32	54,5010	54,4000	12	4	7.819	-0,34	31.07.2026	23	▲
F_EURUSD0726	1,1446	0,13	-0,05	1,1455	1,1436	136	330	19.044	-8,79	31.07.2026	23	▲
F_GBPUSD0726	1,3325	0,00	0,69	1,3325	1,3325	1	0	51	0,00	31.07.2026	23	▲

Kıymetli Maden Vadeli Sözleşmeler	Kapanış	Günlük Değişim %	Haftalık Değişim %	Yüksek	Düşük	İşlem Miktarı	İşlem Hacmi (milyon TL)	Açık Pozisyon Sayısı	Açık Pozisyon Değişimi %	Vade Tarihi	Vadeye Kalan Gün	Trend Yönü Beklentisi*
F_XAUTRYM0826	6.569	-0,02	2,32	6.604	6.516	2.621	278	735.583	0,28	31.08.2026	54	▼
F_XAUUSD0826	4.148	-1,06	2,38	4.212	4.125	6.282	4.807	89.890	-1,46	31.08.2026	54	▲
F_XAGUSD0826	60,76	-3,13	1,35	62,40	59,99	10.595	2.607	286.327	-0,62	31.08.2026	54	▲

*Yukarı yönlü trend beklentisi için son işlem gününde fiyat ve açık pozisyon yüzde değişimleri pozitif olan kontratlar baz alınırken; aşağı yönlü trend beklentileri için son işlem gününde fiyattaki negatif yüzde değişmeye karşılık, yine son işlem günündeki açık pozisyonundaki pozitif yüzde değişime durumu dikkate alınmıştır. Belirtilen bu iki durum haricindeki fiyat ve açık pozisyon değişimleri için ise yatay/nötr işareti kullanılmıştır.

Yasal Çekinceler

Burada yer alan bilgiler INVESTAZ Yatırım Menkul Değerler A.Ş. tarafından genel bilgilendirme amacı ile hazırlanmıştır. Yatırım bilgi, yorum ve tavsiyeleri yatırım danışmanlığı kapsamında değildir. Yatırım danışmanlığı hizmeti, SPK tarafından yetkilendirilmiş yetkili kuruluşlar tarafından kişilerin risk ve getiri tercihleri dikkate alınarak sözleşme imzalanmak suretiyle kişiye özel olarak sunulmaktadır. Burada yer alan yorum ve tavsiyeler ise genel nitelikte olup tavsiyede bulunanların kişisel görüşlerine dayanmaktadır. Herhangi bir yatırım aracının alım-satım önerisi ya da getiri vaadi olarak yorumlanmamalıdır. Bu görüşler mali durumunuz ile risk ve getiri tercihlerinize uygun olmayabilir. Bu nedenle, sadece burada yer alan bilgilere dayanarak yatırım kararı verilmesi beklentilerinize uygun sonuçlar doğurmayabilir. Tüm veriler, INVESTAZ Yatırım Menkul Değerler A.Ş tarafından güvenilir olduğuna inanılan kaynaklardan alınmıştır. Burada yer alan fiyatlar, veriler ve bilgilerin tam ve doğru olduğu garanti edilemez; içerik, haber verilmeksizin değiştirilebilir. Bu kaynakların kullanılması nedeni ile ortaya çıkabilecek hatalardan veya zararlılardan kurum çalışanları ile INVESTAZ Yatırım Menkul Değerler A.Ş. Sorumlu değildir.

Pay Vadeli Sözleşmeler	Kapanış	Günlük Değişim %	Haftalık Değişim %	Yüksek	Düşük	İşlem Miktarı	İşlem Hacmi (milyon TL)	Açık Pozisyon Sayısı	Açık Pozisyon Değişimi %	Vade Tarihi	Vadeye Kalan Gün	Trend Yönü Beklentisi*
F_AEFES0726	20,93	1,26	-3,10	21,07	20,47	10.917	248	274.113	-5,45	31.07.2026	23	■
F_AKBNK0726	75,27	0,21	-4,97	76,78	74,71	38.398	2.949	906.883	1,38	31.07.2026	23	▲
F_AKSEN0726	91,44	5,09	9,04	92,70	86,49	16.532	543	68.651	-4,22	31.07.2026	23	■
F_ALARK0726	104,45	-0,52	-5,22	106,50	103,60	2.763	105	59.476	-1,17	31.07.2026	23	■
F_ARCLK0726	100,20	-0,79	-1,91	101,95	99,80	2.086	78	41.310	1,98	31.07.2026	23	▼
F_ASELS0726	392,55	-4,57	10,83	418,70	389,45	63.427	7.615	124.699	11,16	31.07.2026	23	▼
F_ASTOR0726	332,65	2,28	17,44	343,00	321,05	30.801	3.269	49.481	1,54	31.07.2026	23	▲
F_BIMAS0726N1	380,10	0,17	1,09	384,50	375,10	11.558	1.557	33.226	-0,95	31.07.2026	23	■
F_CIMSA0726	49,54	0,63	2,36	50,50	48,91	5.109	147	46.635	1,26	31.07.2026	23	▲
F_DOAS0726	186,85	0,19	2,86	188,80	184,55	746	27	3.893	-3,83	31.07.2026	23	■
F_DOHOL0726	20,96	-0,80	-0,19	21,25	20,82	6.064	103	226.425	0,94	31.07.2026	23	▼
F_EKGYO0726	21,40	1,81	0,33	21,61	20,79	16.479	913	733.657	1,14	31.07.2026	23	▲
F_ENJSA0726	106,10	0,81	0,95	107,90	104,20	2.135	73	14.989	-2,39	31.07.2026	23	■
F_ENKAI0726	92,72	-0,50	-0,83	94,04	92,11	7.048	244	74.372	-3,17	31.07.2026	23	■
F_EREGL0726	42,08	-0,87	0,45	42,50	41,36	28.829	1.749	684.509	0,31	31.07.2026	23	▼
F_FROTO0726	84,76	1,04	-2,75	85,75	82,36	12.513	505	140.753	-2,68	31.07.2026	23	■
F_GARAN0726	137,10	-0,18	-3,42	139,40	136,10	12.699	1.044	272.456	-1,40	31.07.2026	23	■
F_GUBRF0726	468,30	-0,66	2,30	482,25	463,60	3.983	314	16.005	7,39	31.07.2026	23	▼
F_HALKB0726	44,45	-0,54	0,57	45,48	44,12	15.629	776	289.974	9,30	31.07.2026	23	▼
F_HEKTS0726	3,19	-2,15	-7,00	3,26	3,16	4.353	266	1.787.780	0,78	31.07.2026	23	▼
F_ISCTR0726	14,76	0,48	-3,34	15,03	14,60	19.314	1.985	2.146.298	-0,76	31.07.2026	23	■
F_KCHOL0726	193,45	0,36	-2,86	196,55	191,50	13.266	1.076	237.392	-0,94	31.07.2026	23	■
F_KONTR0726	4,03	10,41	22,49	4,03	3,58	1.756	32	132.057	-3,97	31.07.2026	23	■

*Yukarı yönlü trend beklentisi için son işlem gününde fiyat ve açık pozisyon yüzde değişimleri pozitif olan kontratlar baz alınırken; aşağı yönlü trend beklentileri için son işlem gününde fiyattaki negatif yüzde değişmeye karşılık, yine son işlem günündeki açık pozisyonundaki pozitif yüzde değişime durumu dikkate alınmıştır. Belirtilen bu iki durum haricindeki fiyat ve açık pozisyon değişimleri için ise yatay/nötr işareti kullanılmıştır.

Yasal Çekinceler

Burada yer alan bilgiler INVESTAZ Yatırım Menkul Değerler A.Ş. tarafından genel bilgilendirme amacı ile hazırlanmıştır. Yatırım bilgi, yorum ve tavsiyeleri yatırım danışmanlığı kapsamında değildir. Yatırım danışmanlığı hizmeti, SPK tarafından yetkilendirilmiş yetkili kuruluşlar tarafından kişilerin risk ve getiri tercihleri dikkate alınarak sözleşme imzalanmak suretiyle kişiye özel olarak sunulmaktadır. Burada yer alan yorum ve tavsiyeler ise genel nitelikte olup tavsiyede bulunanların kişisel görüşlerine dayanmaktadır. Herhangi bir yatırım aracının alım-satım önerisi ya da getiri vaadi olarak yorumlanmamalıdır. Bu görüşler mali durumunuz ile risk ve getiri tercihlerinize uygun olmayabilir. Bu nedenle, sadece burada yer alan bilgilere dayanarak yatırım kararı verilmesi beklentilerinize uygun sonuçlar doğurmayabilir. Tüm veriler, INVESTAZ Yatırım Menkul Değerler A.Ş tarafından güvenilir olduğuna inanılan kaynaklardan alınmıştır. Burada yer alan fiyatlar, veriler ve bilgilerin tam ve doğru olduğu garanti edilemez; içerik, haber verilmeksizin değiştirilebilir. Bu kaynakların kullanılması nedeni ile ortaya çıkabilecek hatalardan veya zararlılardan kurum çalışanları ile INVESTAZ Yatırım Menkul Değerler A.Ş. Sorumlu değildir.

Pay Vadeli Sözleşmeler	Kapanış	Günlük Değişim %	Haftalık Değişim %	Yüksek	Düşük	İşlem Miktarı	İşlem Hacmi (milyon TL)	Açık Pozisyon Sayısı	Açık Pozisyon Değişimi %	Vade Tarihi	Vadeye Kalan Gün	Trend Yönü Beklentisi*
F_KRDM0726	38,31	-4,32	-6,49	40,27	38,23	17.126	771	172.541	13,17	31.07.2026	23	▼
F_MGROS0726	661,30	1,12	-3,60	668,10	648,20	4.206	489	12.592	-5,29	31.07.2026	23	▬
F_ODAS0726	8,38	0,00	-2,44	8,50	8,17	8.567	306	442.770	14,12	31.07.2026	23	▬
F_OYAK0726	21,16	0,28	0,05	21,39	20,90	5.004	87	161.999	-0,59	31.07.2026	23	▬
F_PETKM0726	19,61	1,50	-0,71	19,78	19,04	9.156	427	460.084	-4,77	31.07.2026	23	▬
F_PGSUS0726	177,95	-0,45	-1,33	181,45	176,65	14.024	582	93.584	0,06	31.07.2026	23	▼
F_SAHOL0726	94,93	-0,95	-5,45	97,07	94,71	27.649	1.926	422.953	-2,97	31.07.2026	23	▬
F_SASA0726	2,37	-1,66	-6,32	2,41	2,34	7.112	1.045	8.438.105	2,84	31.07.2026	23	▼
F_SISE0726	44,14	-0,76	-3,56	44,68	43,89	11.575	513	400.799	5,25	31.07.2026	23	▼
F_SOKM0726	46,02	-0,30	-2,81	47,00	46,02	3.544	47	43.418	-0,99	31.07.2026	23	▬
F_TRALT0726	53,23	1,51	10,64	54,54	51,51	26.968	1.227	244.248	-4,43	31.07.2026	23	▬
F_TRMET0726	123,35	0,69	7,96	126,65	121,95	4.246	161	16.150	-1,81	31.07.2026	23	▬
F_TAVHL0726	277,20	0,40	-4,25	281,65	273,20	5.616	287	67.385	-0,21	31.07.2026	23	▬
F_TCELL0726	111,05	0,54	0,45	111,70	109,55	12.416	734	218.789	1,00	31.07.2026	23	▲
F_THYAO0726	354,40	-0,15	6,12	363,10	352,90	29.230	4.939	297.711	1,79	31.07.2026	23	▼
F_TKFEN0726	135,60	-1,17	-2,38	139,20	133,40	7.636	290	51.724	-1,18	31.07.2026	23	▬
F_TOASO0726	306,20	-0,92	-3,71	312,55	304,45	5.265	309	28.999	4,34	31.07.2026	23	▼
F_TSKB0726	12,11	0,41	-1,14	12,24	12,00	2.991	61	166.375	-0,25	31.07.2026	23	▬
F_TTKOM0726	60,70	-1,97	-3,60	62,25	60,41	11.014	463	165.372	6,42	31.07.2026	23	▼
F_TUPRS0726	264,20	4,24	13,15	264,70	252,80	18.926	1.651	154.839	-0,73	31.07.2026	23	▬
F_VAKBN0726	33,09	1,10	-1,08	33,30	32,41	12.227	354	207.462	-0,05	31.07.2026	23	▬
F_VESTL0726	24,99	-0,91	-5,88	25,28	24,87	4.405	64	86.110	-0,27	31.07.2026	23	▬
F_YKBNK0726	38,44	0,26	-6,97	39,03	38,07	28.694	2.611	1.257.724	2,28	31.07.2026	23	▲

*Yukarı yönlü trend beklentisi için son işlem gününde fiyat ve açık pozisyon yüzde değişimleri pozitif olan kontratlar baz alınırken; aşağı yönlü trend beklentileri için son işlem gününde fiyattaki negatif yüzde değişmeye karşılık, yine son işlem günündeki açık pozisyonundaki pozitif yüzde değişime durumu dikkate alınmıştır. Belirtilen bu iki durum haricindeki fiyat ve açık pozisyon değişimleri için ise yatay/nötr işareti kullanılmıştır.

Yasal Çekinceler

Burada yer alan bilgiler INVESTAZ Yatırım Menkul Değerler A.Ş. tarafından genel bilgilendirme amacı ile hazırlanmıştır. Yatırım bilgi, yorum ve tavsiyeleri yatırım danışmanlığı kapsamında değildir. Yatırım danışmanlığı hizmeti, SPK tarafından yetkilendirilmiş yetkili kuruluşlar tarafından kişilerin risk ve getiri tercihleri dikkate alınarak sözleşme imzalanmak suretiyle kişiye özel olarak sunulmaktadır. Burada yer alan yorum ve tavsiyeler ise genel nitelikte olup tavsiyede bulunanların kişisel görüşlerine dayanmaktadır. Herhangi bir yatırım aracının alım-satım önerisi ya da getiri vaadi olarak yorumlanmamalıdır. Bu görüşler mali durumunuz ile risk ve getiri tercihlerinize uygun olmayabilir. Bu nedenle, sadece burada yer alan bilgilere dayanarak yatırım kararı verilmesi beklentilerinize uygun sonuçlar doğurmayabilir. Tüm veriler, INVESTAZ Yatırım Menkul Değerler A.Ş tarafından güvenilir olduğuna inanılan kaynaklardan alınmıştır. Burada yer alan fiyatlar, veriler ve bilgilerin tam ve doğru olduğu garanti edilemez; içerik, haber verilmeksizin değiştirilebilir. Bu kaynakların kullanılması nedeni ile ortaya çıkabilecek hatalardan veya zararlılardan kurum çalışanları ile INVESTAZ Yatırım Menkul Değerler A.Ş. Sorumlu değildir.

- InvestAZ Yatırım'da hisse hesabınız var ise ViOP hesabı açmak için telefon ile talimat vermeniz yeterli.
- InvestAZ Yatırım e-Şubeden ViOP ve Hisse hesaplarınız arasında kolaylıkla bakiye aktarabilirsiniz.
- ViOP kontrat işlemi yaptığınızda gün sonunda tüm bakiyeniz nemalanır.
- Nakit teminat tamamlama için son saati; yarım günlerde 11:00, tam günlerde ise 14:30'dır.
- Viop hesabınızdan cari hesabınıza teminat çekme son saat 15:30'dur.
- Teminat yatırma son saat 19:00'dır.
- Saat 15:40'dan sonra gelen teminatlar ertesi gün nemalandırılır.
- ViOP konusunda detaylı eğitim taleplerinizi egitim@investaz.com.tr adresine yazabilirsiniz.
- Risk üstlenmeden sanal/deneme hesap açmak için yatirimdanismanligi@investaz.com.tr adresine talebinizi yazabilirsiniz.

MARGİN CALL SAATİ KURUMUMUZDA 14:30 OLARAK UYGULANMAKTADIR.

HESAP AÇMAK İÇİN TIKLAYINIZ

InvestAZ Yatırım Menkul Değerler

Adres: Büyükdere Caddesi, Özsezen İş Merkezi, C Blok No:126 Esentepe, Şişli

Kaynaklar : INVESTAZ Yatırım Araştırma, Matriks ve Finnet Raporu

Hazırlayan Birim: InvestAZ Yatırım Araştırma ve Strateji Departmanı

Web Adresi : www.investaz.com.tr

Mail: arastirma@investaz.com.tr

Tel: 90 (212) 238 88 88

Yasal Çekinceler

Burada yer alan bilgiler INVESTAZ Yatırım Menkul Değerler A.Ş. tarafından genel bilgilendirme amacı ile hazırlanmıştır. Yatırım bilgi, yorum ve tavsiyeleri yatırım danışmanlığı kapsamında değildir. Yatırım danışmanlığı hizmeti, SPK tarafından yetkilendirilmiş yetkili kuruluşlar tarafından kişilerin risk ve getiri tercihleri dikkate alınarak sözleşme imzalanmak suretiyle kişiye özel olarak sunulmaktadır. Burada yer alan yorum ve tavsiyeler ise genel nitelikte olup tavsiyede bulunanların kişisel görüşlerine dayanmaktadır. Herhangi bir yatırım aracının alım-satım önerisi ya da getiri vaadi olarak yorumlanmamalıdır. Bu görüşler mali durumunuz ile risk ve getiri tercihlerinize uygun olmayabilir. Bu nedenle, sadece burada yer alan bilgilere dayanarak yatırım kararı verilmesi beklentilerinize uygun sonuçlar doğurmayabilir. Tüm veriler, INVESTAZ Yatırım Menkul Değerler A.Ş tarafından güvenilir olduğuna inanılan kaynaklardan alınmıştır. Burada yer alan fiyatlar, veriler ve bilgilerin tam ve doğru olduğu garanti edilemez; içerik, haber verilmeksizin değiştirilebilir. Bu kaynakların kullanılması nedeni ile ortaya çıkabilecek hatalardan veya zararlardan kurum çalışanları ile INVESTAZ Yatırım Menkul Değerler A.Ş. Sorumlu değildir.