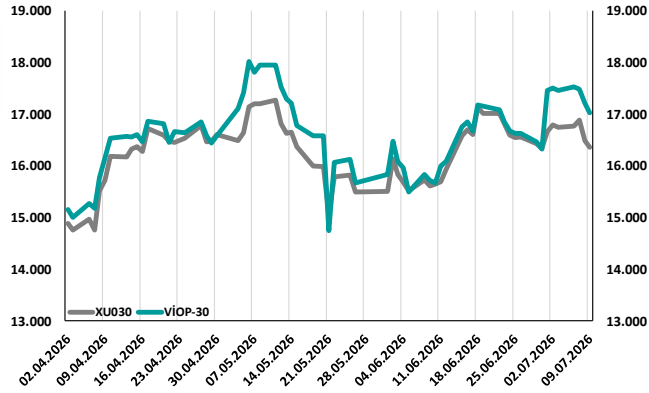
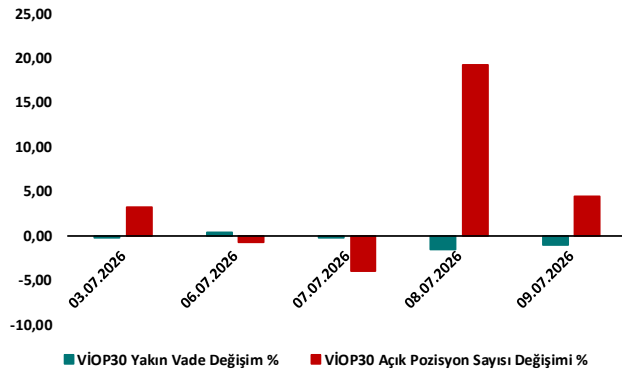


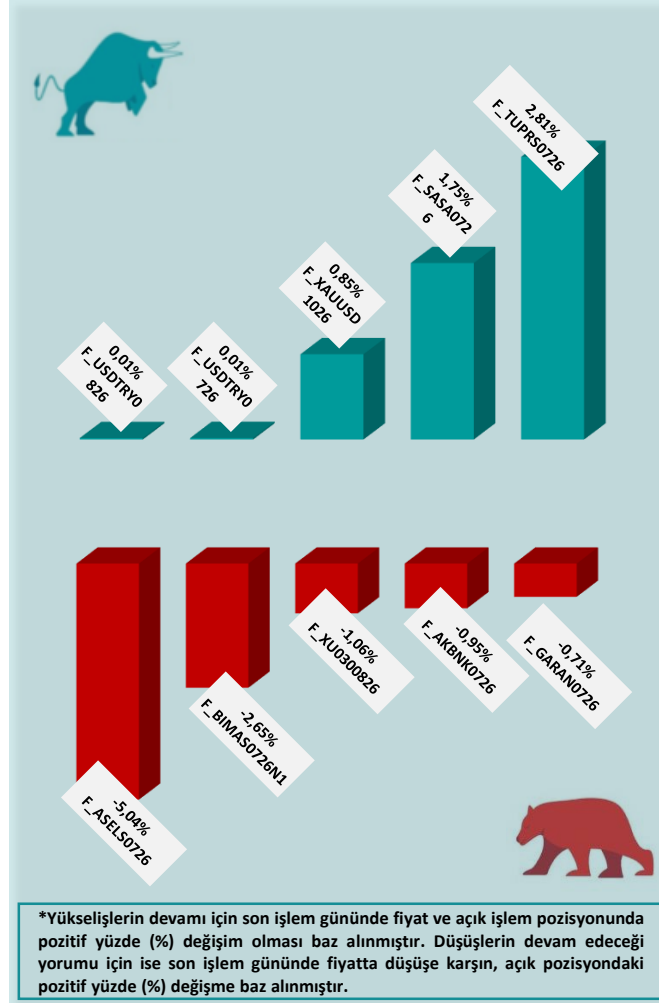
BİST30 ve VIOP30 Yakın Vade Performansı



VIOP30 Günlük Performans ve Açık Pozisyon Değişimi %



Yükseliş ve Düşüşün Devam Etmesi Beklenen Kontratlar* ile Son İşlem Günü Getirileri



Yasal Çekinceler

Burada yer alan bilgiler INVESTAZ Yatırım Menkul Değerler A.Ş. tarafından genel bilgilendirme amacı ile hazırlanmıştır. Yatırım bilgi, yorum ve tavsiyeleri yatırım danışmanlığı kapsamında değildir. Yatırım danışmanlığı hizmeti, SPK tarafından yetkilendirilmiş yetkili kuruluşlar tarafından kişilerin risk ve getiri tercihleri dikkate alınarak sözleşme imzalanmak suretiyle kişiye özel olarak sunulmaktadır. Burada yer alan yorum ve tavsiyeler ise genel nitelikte olup tavsiyede bulunanların kişisel görüşlerine dayanmaktadır. Herhangi bir yatırım aracının alım-satım önerisi ya da getiri vaadi olarak yorumlanmamalıdır. Bu görüşler mali durumunuz ile risk ve getiri tercihlerinize uygun olmayabilir. Bu nedenle, sadece burada yer alan bilgilere dayanarak yatırım kararı verilmesi beklentilerinize uygun sonuçlar doğurmayabilir. Tüm veriler, INVESTAZ Yatırım Menkul Değerler A.Ş tarafından güvenilir olduğuna inanılan kaynaklardan alınmıştır. Burada yer alan fiyatlar, veriler ve bilgilerin tam ve doğru olduğu garanti edilemez; içerik, haber verilmeksizin değiştirilebilir. Bu kaynakların kullanılması nedeni ile ortaya çıkabilecek hatalardan veya zararlılardan kurum çalışanları ile INVESTAZ Yatırım Menkul Değerler A.Ş. Sorumlu değildir.

Hacmi En Çok Artan Vadeli İşlem Kontratları

Sıra	Kontrat	Değişim (%)	Hacim (TL)
1	F_USDTRY0726	0,02%	11.622 milyon TL
2	F_USDTRY0926	0,12%	2.094 milyon TL
3	F_USDTRY0826	0,02%	1.599 milyon TL
4	F_USDTRY1226	0,20%	284 milyon TL
5	F_USDTRY1026	0,06%	181 milyon TL
6	F_USDTRY0127	0,21%	177 milyon TL

Değişim	Kontrat	Hacim (TL)
6,35%	F_KONTR0726	62.789.596
4,06%	F_XAGUSD0826	3.717.485.524
3,94%	F_XAGUSD1026	126.944.770
2,80%	F_ODAS0726	226.025.541
2,77%	F_TUPRS0726	1.118.313.400

Değişim	Kontrat	Hacim
-5,03%	F_ASELS0726	3.333.224.810
-4,98%	F_ASELS0826	112.949.880
-3,91%	F_ASTOR0726	2.625.531.260
-3,28%	F_ASTOR0826	278.320.005
-2,78%	F_BIMAS0726N1	882.378.620

XU030
Yakın Vade
17.030,00
-1,06%

USDTRY
Yakın Vade
47,6650
0,01%

EURTRY Yakın Vade
54,5800
0,43%

EURUSD Yakın Vade
1,1445
0,22%

XAUUSD Yakın Vade
4.150
1,16%

XAGUSD Yakın Vade
60,39
2,43%

Son İşlem Gününde En Çok Yükselen ve En Çok Düşen Kontratlar

Endeks Vadeli Sözleşmeler	Kapanış	Günlük Değişim %	Haftalık Değişim %	Yüksek	Düşük	İşlem Miktarı	İşlem Hacmi (milyon TL)	Açık Pozisyon Sayısı	Açık Pozisyon Değişimi %	Vade Tarihi	Vadeye Kalan Gün	Trend Yönü Beklentisi*
F_XU0300826	17.030	-1,06	-2,74	17.284	16.908	74.664	37.017	440.226	4,42	31.08.2026	52	▼
F_XLBNK0826	15.340	-1,35	-9,29	15.656	15.275	1.305	491	13.899	3,80	31.08.2026	52	▼

Döviz Vadeli Sözleşmeler	Kapanış	Günlük Değişim %	Haftalık Değişim %	Yüksek	Düşük	İşlem Miktarı	İşlem Hacmi (milyon TL)	Açık Pozisyon Sayısı	Açık Pozisyon Değişimi %	Vade Tarihi	Vadeye Kalan Gün	Trend Yönü Beklentisi*
F_USDTRY0726	47,6650	0,01	-0,04	47,6840	47,6220	10.484	11.622	4.256.859	1,11	31.07.2026	21	▲
F_EURTRY0726	54,5800	0,43	-0,02	54,6940	54,3210	20	2	7.725	-0,28	31.07.2026	21	■
F_EURUSD0726	1,1445	0,22	-0,16	1,1458	1,1432	234	205	18.666	-3,71	31.07.2026	21	■
F_GBPUSD0726	1,3430	0,79	0,50	1,3430	1,3430	1	0	54	5,88	31.07.2026	21	▲

Kıymetli Maden Vadeli Sözleşmeler	Kapanış	Günlük Değişim %	Haftalık Değişim %	Yüksek	Düşük	İşlem Miktarı	İşlem Hacmi (milyon TL)	Açık Pozisyon Sayısı	Açık Pozisyon Değişimi %	Vade Tarihi	Vadeye Kalan Gün	Trend Yönü Beklentisi*
F_XAUTRYM0826	6.520	2,05	0,00	6.540	6.389	3.538	458	742.178	0,46	31.08.2026	52	▲
F_XAUUSD0826	4.150	1,16	-0,19	4.164	4.119	6.725	4.713	56.229	-7,80	31.08.2026	52	■
F_XAGUSD0826	60,39	2,43	-2,00	61,03	59,20	11.568	3.717	223.897	-5,31	31.08.2026	52	■

*Yukarı yönlü trend beklentisi için son işlem gününde fiyat ve açık pozisyon yüzde değişimleri pozitif olan kontratlar baz alınırken; aşağı yönlü trend beklentileri için son işlem gününde fiyattaki negatif yüzde değişmeye karşılık, yine son işlem günündeki açık pozisyonundaki pozitif yüzde değişime durumu dikkate alınmıştır. Belirtilen bu iki durum haricindeki fiyat ve açık pozisyon değişimleri için ise yatay/nötr işareti kullanılmıştır.

Yasal Çekinceler

Burada yer alan bilgiler INVESTAZ Yatırım Menkul Değerler A.Ş. tarafından genel bilgilendirme amacı ile hazırlanmıştır. Yatırım bilgi, yorum ve tavsiyeleri yatırım danışmanlığı kapsamında değildir. Yatırım danışmanlığı hizmeti, SPK tarafından yetkilendirilmiş yetkili kuruluşlar tarafından kişilerin risk ve getiri tercihleri dikkate alınarak sözleşme imzalanmak suretiyle kişiye özel olarak sunulmaktadır. Burada yer alan yorum ve tavsiyeler ise genel nitelikte olup tavsiyede bulunanların kişisel görüşlerine dayanmaktadır. Herhangi bir yatırım aracının alım-satım önerisi ya da getiri vaadi olarak yorumlanmamalıdır. Bu görüşler mali durumunuz ile risk ve getiri tercihlerinize uygun olmayabilir. Bu nedenle, sadece burada yer alan bilgilere dayanarak yatırım kararı verilmesi beklentilerinize uygun sonuçlar doğurmayabilir. Tüm veriler, INVESTAZ Yatırım Menkul Değerler A.Ş tarafından güvenilir olduğuna inanılan kaynaklardan alınmıştır. Burada yer alan fiyatlar, veriler ve bilgilerin tam ve doğru olduğu garanti edilemez; içerik, haber verilmeksizin değiştirilebilir. Bu kaynakların kullanılması nedeni ile ortaya çıkabilecek hatalardan veya zararlılardan kurum çalışanları ile INVESTAZ Yatırım Menkul Değerler A.Ş. Sorumlu değildir.

Pay Vadeli Sözleşmeler	Kapanış	Günlük Değişim %	Haftalık Değişim %	Yüksek	Düşük	İşlem Miktarı	İşlem Hacmi (milyon TL)	Açık Pozisyon Sayısı	Açık Pozisyon Değişimi %	Vade Tarihi	Vadeye Kalan Gün	Trend Yönü Beklentisi*
F_AEFES0726	19,98	-2,77	-4,86	20,70	19,94	6.020	177	265.145	-0,39	31.07.2026	21	▲
F_AKBNK0726	71,64	-0,95	-10,26	73,18	71,44	30.532	2.204	902.197	2,99	31.07.2026	21	▼
F_AKSEN0726	90,80	-0,19	8,89	92,23	89,25	11.195	398	62.356	-3,70	31.07.2026	21	▲
F_ALARK0726	100,50	-0,20	-8,14	101,35	99,10	5.230	160	61.683	1,74	31.07.2026	21	▼
F_ARCLK0726	98,18	0,74	-3,37	98,44	97,04	1.386	39	41.019	0,23	31.07.2026	21	▲
F_ASELS0726	366,45	-5,04	-6,99	389,40	365,35	29.288	3.333	130.007	1,40	31.07.2026	21	▼
F_ASTOR0726	310,15	-3,98	0,29	325,85	308,60	26.525	2.626	44.797	-3,90	31.07.2026	21	▲
F_BIMAS0726N1	372,65	-2,65	1,65	383,95	369,70	6.010	882	34.690	2,84	31.07.2026	21	▼
F_CIMSA0726	46,74	-1,60	-3,33	47,83	46,35	3.083	61	44.626	-1,46	31.07.2026	21	▲
F_DOAS0726	182,50	0,22	-2,98	184,95	180,70	616	16	3.654	0,14	31.07.2026	21	▲
F_DOHOL0726	20,69	-0,39	-1,71	20,94	20,42	6.800	115	223.849	0,12	31.07.2026	21	▼
F_EKGYO0726	20,75	-0,14	-7,61	21,23	20,53	12.944	936	605.024	-7,59	31.07.2026	21	▲
F_ENJSA0726	106,50	1,14	1,09	106,90	104,50	2.441	68	16.378	2,13	31.07.2026	21	▲
F_ENKAI0726	90,00	-1,54	-4,70	92,13	89,72	4.793	180	74.776	1,16	31.07.2026	21	▼
F_EREGL0726	40,83	0,00	-2,48	41,30	39,77	22.777	1.265	636.599	-2,77	31.07.2026	21	▲
F_FROTO0726	82,45	0,12	-3,99	83,08	81,86	7.072	218	141.959	-0,02	31.07.2026	21	▲
F_GARAN0726	132,75	-0,71	-6,55	134,85	131,55	9.736	779	275.279	0,28	31.07.2026	21	▼
F_GUBRF0726	445,85	0,97	-6,15	451,50	440,30	4.566	315	16.334	2,74	31.07.2026	21	▲
F_HALKB0726	42,27	-1,33	-9,95	43,22	41,91	10.037	408	297.653	-1,43	31.07.2026	21	▲
F_HEKTS0726	3,06	-0,65	-7,55	3,10	3,01	4.261	276	1.683.638	-0,59	31.07.2026	21	▲
F_ISCTR0726	14,17	-2,01	-6,78	14,62	14,09	17.552	1.577	2.087.336	-0,21	31.07.2026	21	▲
F_KCHOL0726	188,75	0,43	-4,86	189,90	185,60	10.101	746	235.286	-0,79	31.07.2026	21	▲
F_KONTR0726	4,68	5,88	44,44	4,79	4,23	3.184	63	132.403	6,32	31.07.2026	21	▲

*Yukarı yönlü trend beklentisi için son işlem gününde fiyat ve açık pozisyon yüzde değişimleri pozitif olan kontratlar baz alınırken; aşağı yönlü trend beklentileri için son işlem gününde fiyattaki negatif yüzde değişmeye karşılık, yine son işlem günündeki açık pozisyonundaki pozitif yüzde değişme durumu dikkate alınmıştır. Belirtilen bu iki durum haricindeki fiyat ve açık pozisyon değişimleri için ise yatay/nötr işareti kullanılmıştır.

Yasal Çekinceler

Burada yer alan bilgiler INVESTAZ Yatırım Menkul Değerler A.Ş. tarafından genel bilgilendirme amacı ile hazırlanmıştır. Yatırım bilgi, yorum ve tavsiyeleri yatırım danışmanlığı kapsamında değildir. Yatırım danışmanlığı hizmeti, SPK tarafından yetkilendirilmiş yetkili kuruluşlar tarafından kişilerin risk ve getiri tercihleri dikkate alınarak sözleşme imzalanmak suretiyle kişiye özel olarak sunulmaktadır. Burada yer alan yorum ve tavsiyeler ise genel nitelikte olup tavsiyede bulunanların kişisel görüşlerine dayanmaktadır. Herhangi bir yatırım aracının alım-satım önerisi ya da getiri vaadi olarak yorumlanmamalıdır. Bu görüşler mali durumunuz ile risk ve getiri tercihlerinize uygun olmayabilir. Bu nedenle, sadece burada yer alan bilgilere dayanarak yatırım kararı verilmesi beklentilerinize uygun sonuçlar doğurmayabilir. Tüm veriler, INVESTAZ Yatırım Menkul Değerler A.Ş tarafından güvenilir olduğuna inanılan kaynaklardan alınmıştır. Burada yer alan fiyatlar, veriler ve bilgilerin tam ve doğru olduğu garanti edilemez; içerik, haber verilmeksizin değiştirilebilir. Bu kaynakların kullanılması nedeni ile ortaya çıkabilecek hatalardan veya zararlılardan kurum çalışanları ile INVESTAZ Yatırım Menkul Değerler A.Ş. Sorumlu değildir.

Pay Vadeli Sözleşmeler	Kapanış	Günlük Değişim %	Haftalık Değişim %	Yüksek	Düşük	İşlem Miktarı	İşlem Hacmi (milyon TL)	Açık Pozisyon Sayısı	Açık Pozisyon Değişimi %	Vade Tarihi	Vadeye Kalan Gün	Trend Yönü Beklentisi*
F_KRDMD0726	37,19	0,38	-7,30	37,79	36,86	11.809	500	167.647	-1,13	31.07.2026	21	■
F_MGROS0726	640,60	-1,75	-0,54	659,10	632,50	2.409	276	12.933	3,37	31.07.2026	21	▼
F_ODAS0726	8,44	2,80	-1,17	8,48	8,16	6.681	226	430.241	-0,06	31.07.2026	21	■
F_OYAKC0726	20,20	-0,35	-5,34	20,46	20,10	2.971	54	157.081	0,59	31.07.2026	21	▼
F_PETKM0726	19,43	-1,22	0,31	20,08	19,37	11.607	551	474.280	-0,26	31.07.2026	21	■
F_PGSUS0726	170,70	1,16	-5,79	171,00	167,90	10.052	572	96.999	-4,42	31.07.2026	21	■
F_SAHOL0726	91,40	-0,59	-8,55	92,60	90,43	13.944	720	405.257	0,37	31.07.2026	21	▼
F_SASA0726	2,32	1,75	-7,20	2,38	2,26	10.196	1.531	8.980.210	2,95	31.07.2026	21	▲
F_SISE0726	43,06	0,68	-5,38	44,23	42,69	19.548	835	398.096	-1,41	31.07.2026	21	■
F_SOKM0726	45,45	1,91	-2,49	45,45	44,56	4.892	93	40.101	-2,42	31.07.2026	21	■
F_TRALT0726	54,67	4,45	11,34	55,75	52,63	29.085	1.445	231.212	-9,51	31.07.2026	21	■
F_TRMET0726	122,40	2,68	3,20	122,85	119,50	5.342	206	18.436	8,17	31.07.2026	21	■
F_TAVHL0726	266,80	0,11	-7,35	271,00	263,65	2.617	154	65.787	-0,34	31.07.2026	21	■
F_TCELL0726	107,00	-0,51	-3,82	108,75	106,30	8.169	462	218.545	-0,43	31.07.2026	21	■
F_THYAO0726	345,05	1,63	0,83	346,30	337,40	29.673	4.327	280.574	-2,00	31.07.2026	21	■
F_TKFEN0726	131,80	-1,72	-8,22	136,00	121,85	13.314	515	49.230	-7,53	31.07.2026	21	■
F_TOASO0726	300,70	-1,20	-4,39	308,95	297,75	3.663	219	30.920	3,41	31.07.2026	21	▼
F_TSKB0726	11,71	-0,76	-5,64	11,92	11,66	2.064	34	169.731	2,26	31.07.2026	21	▼
F_TTKOM0726	57,95	-0,86	-6,26	59,48	57,67	9.010	341	164.289	-3,60	31.07.2026	21	■
F_TUPRS0726	268,90	2,81	9,51	269,45	260,75	11.661	1.118	156.469	1,97	31.07.2026	21	▲
F_VAKBN0726	31,49	-0,51	-8,27	31,91	31,20	7.823	235	203.237	-0,35	31.07.2026	21	■
F_VESTL0726	24,60	0,70	-3,07	26,40	24,14	17.513	289	90.476	8,64	31.07.2026	21	▲
F_YKBNK0726	36,62	-1,05	-12,06	37,34	36,33	22.474	1.494	1.185.271	-0,53	31.07.2026	21	■

*Yukarı yönlü trend beklentisi için son işlem gününde fiyat ve açık pozisyon yüzde değişimleri pozitif olan kontratlar baz alınırken; aşağı yönlü trend beklentileri için son işlem gününde fiyattaki negatif yüzde değişmeye karşılık, yine son işlem günündeki açık pozisyonundaki pozitif yüzde değişime durumu dikkate alınmıştır. Belirtilen bu iki durum haricindeki fiyat ve açık pozisyon değişimleri için ise yatay/nötr işareti kullanılmıştır.

Yasal Çekinceler

Burada yer alan bilgiler INVESTAZ Yatırım Menkul Değerler A.Ş. tarafından genel bilgilendirme amacı ile hazırlanmıştır. Yatırım bilgi, yorum ve tavsiyeleri yatırım danışmanlığı kapsamında değildir. Yatırım danışmanlığı hizmeti, SPK tarafından yetkilendirilmiş yetkili kuruluşlar tarafından kişilerin risk ve getiri tercihleri dikkate alınarak sözleşme imzalanmak suretiyle kişiye özel olarak sunulmaktadır. Burada yer alan yorum ve tavsiyeler ise genel nitelikte olup tavsiyede bulunanların kişisel görüşlerine dayanmaktadır. Herhangi bir yatırım aracının alım-satım önerisi ya da getiri vaadi olarak yorumlanmamalıdır. Bu görüşler mali durumunuz ile risk ve getiri tercihlerinize uygun olmayabilir. Bu nedenle, sadece burada yer alan bilgilere dayanarak yatırım kararı verilmesi beklentilerinize uygun sonuçlar doğurmayabilir. Tüm veriler, INVESTAZ Yatırım Menkul Değerler A.Ş tarafından güvenilir olduğuna inanılan kaynaklardan alınmıştır. Burada yer alan fiyatlar, veriler ve bilgilerin tam ve doğru olduğu garanti edilemez; içerik, haber verilmeksizin değiştirilebilir. Bu kaynakların kullanılması nedeni ile ortaya çıkabilecek hatalardan veya zararlılardan kurum çalışanları ile INVESTAZ Yatırım Menkul Değerler A.Ş. Sorumlu değildir.

- InvestAZ Yatırım'da hisse hesabınız var ise ViOP hesabı açmak için telefon ile talimat vermeniz yeterli.
- InvestAZ Yatırım e-Şubeden ViOP ve Hisse hesaplarınız arasında kolaylıkla bakiye aktarabilirsiniz.
- ViOP kontrat işlemi yaptığınızda gün sonunda tüm bakiyeniz nemalanır.
- Nakit teminat tamamlama için son saati; yarım günlerde 11:00, tam günlerde ise 14:30'dır.
- Viop hesabınızdan cari hesabınıza teminat çekme son saat 15:30'dur.
- Teminat yatırma son saat 19:00'dır.
- Saat 15:40'dan sonra gelen teminatlar ertesi gün nemalandırılır.
- ViOP konusunda detaylı eğitim taleplerinizi egitim@investaz.com.tr adresine yazabilirsiniz.
- Risk üstlenmeden sanal/deneme hesap açmak için yatirimdanismanligi@investaz.com.tr adresine talebinizi yazabilirsiniz.

MARGİN CALL SAATİ KURUMUMUZDA 14:30 OLARAK UYGULANMAKTADIR.

HESAP AÇMAK İÇİN TIKLAYINIZ

InvestAZ Yatırım Menkul Değerler

Adres: Büyükdere Caddesi, Özsezen İş Merkezi, C Blok No:126 Esentepe, Şişli

Kaynaklar : INVESTAZ Yatırım Araştırma, Matriks ve Finnet Raporu

Hazırlayan Birim: InvestAZ Yatırım Araştırma ve Strateji Departmanı

Web Adresi : www.investaz.com.tr

Mail: arastirma@investaz.com.tr

Tel: 90 (212) 238 88 88

Yasal Çekinceler

Burada yer alan bilgiler INVESTAZ Yatırım Menkul Değerler A.Ş. tarafından genel bilgilendirme amacı ile hazırlanmıştır. Yatırım bilgi, yorum ve tavsiyeleri yatırım danışmanlığı kapsamında değildir. Yatırım danışmanlığı hizmeti, SPK tarafından yetkilendirilmiş yetkili kuruluşlar tarafından kişilerin risk ve getiri tercihleri dikkate alınarak sözleşme imzalanmak suretiyle kişiye özel olarak sunulmaktadır. Burada yer alan yorum ve tavsiyeler ise genel nitelikte olup tavsiyede bulunanların kişisel görüşlerine dayanmaktadır. Herhangi bir yatırım aracının alım-satım önerisi ya da getiri vaadi olarak yorumlanmamalıdır. Bu görüşler mali durumunuz ile risk ve getiri tercihlerinize uygun olmayabilir. Bu nedenle, sadece burada yer alan bilgilere dayanarak yatırım kararı verilmesi beklentilerinize uygun sonuçlar doğurmayabilir. Tüm veriler, INVESTAZ Yatırım Menkul Değerler A.Ş tarafından güvenilir olduğuna inanılan kaynaklardan alınmıştır. Burada yer alan fiyatlar, veriler ve bilgilerin tam ve doğru olduğu garanti edilemez; içerik, haber verilmeksizin değiştirilebilir. Bu kaynakların kullanılması nedeni ile ortaya çıkabilecek hatalardan veya zararlardan kurum çalışanları ile INVESTAZ Yatırım Menkul Değerler A.Ş. Sorumlu değildir.