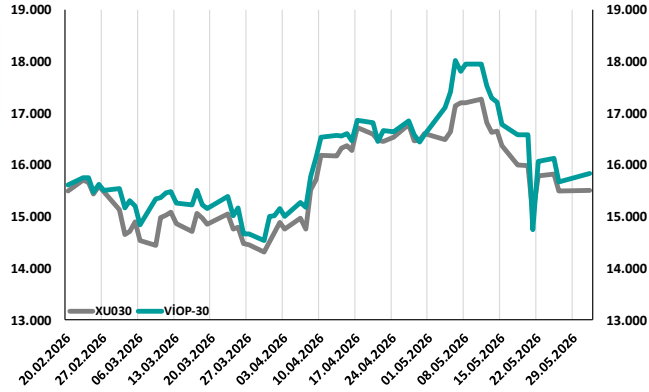
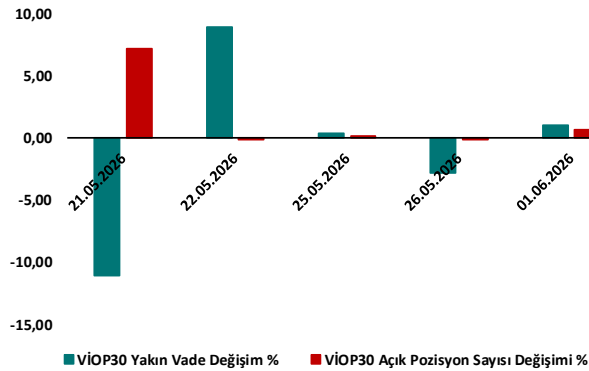


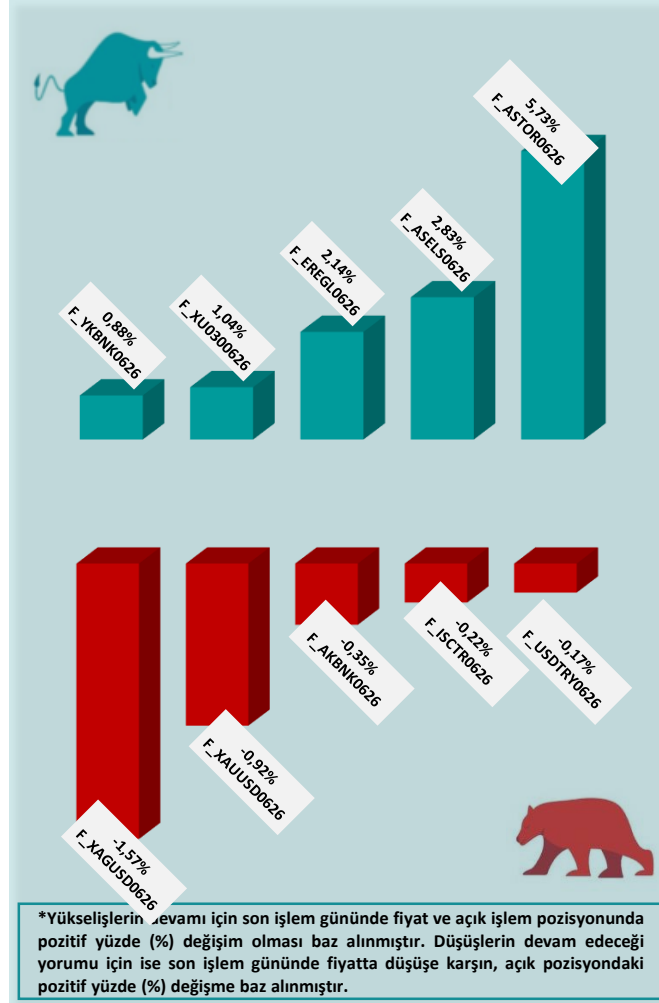
BİST30 ve VIOP30 Yakın Vade Performansı



VIOP30 Günlük Performans ve Açık Pozisyon Değişimi %



Yükseliş ve Düşüşün Devam Etmesi Beklenen Kontratlar* ile Son İşlem Günü Getirileri



Yasal Çekinceler

Burada yer alan bilgiler INVESTAZ Yatırım Menkul Değerler A.Ş. tarafından genel bilgilendirme amacı ile hazırlanmıştır. Yatırım bilgi, yorum ve tavsiyeleri yatırım danışmanlığı kapsamında değildir. Yatırım danışmanlığı hizmeti, SPK tarafından yetkilendirilmiş yetkili kuruluşlar tarafından kişilerin risk ve getiri tercihleri dikkate alınarak sözleşme imzalanmak suretiyle kişiye özel olarak sunulmaktadır. Burada yer alan yorum ve tavsiyeler ise genel nitelikte olup tavsiyede bulunanların kişisel görüşlerine dayanmaktadır. Herhangi bir yatırım aracının alım-satım önerisi ya da getiri vaadi olarak yorumlanmamalıdır. Bu görüşler mali durumunuz ile risk ve getiri tercihlerinize uygun olmayabilir. Bu nedenle, sadece burada yer alan bilgilere dayanarak yatırım kararı verilmesi beklentilerinize uygun sonuçlar doğurmayabilir. Tüm veriler, INVESTAZ Yatırım Menkul Değerler A.Ş tarafından güvenilir olduğuna inanılan kaynaklardan alınmıştır. Burada yer alan fiyatlar, veriler ve bilgilerin tam ve doğru olduğu garanti edilemez; içerik, haber verilmeksizin değiştirilebilir. Bu kaynakların kullanılması nedeni ile ortaya çıkabilecek hatalardan veya zararlılardan kurum çalışanları ile INVESTAZ Yatırım Menkul Değerler A.Ş. Sorumlu değildir.

Hacmi En Çok Artan Vadeli İşlem Kontratları

1	2	3
F_USDTRY0626	F_USDTRY0726	F_USDTRY1226
47,08	48,46	56,10
-0,17%	-0,30%	-0,28%
14.502 milyon TL	1.391 milyon TL	305 milyon TL
4	5	6
F_USDTRY0926	F_USDTRY0826	F_USDTRY1026
51,42	49,90	52,93
-0,29%	-0,33%	-0,30%
112 milyon TL	63 milyon TL	29 milyon TL

XU030
Yakın Vade
15.837,00
▲ 1,04%

USDTRY
Yakın Vade
47,0810
▼ -0,17%

EURTRY Yakın
Vade
54,8050
▼ -0,49%

EURUSD Yakın
Vade
1,1643
▼ -0,21%

XAUUSD Yakın
Vade
4.497
▼ -0,92%

XAGUSD Yakın
Vade
75,32
▼ -1,57%

Son İşlem Gününde En Çok Yükselen ve En Çok Düşen Kontratlar

Değişim	Kontrat	Hacim (TL)
5,68%	F_TKFEN0726	12.812.675
5,58%	F_ASTOR0626	3.102.887.780
5,57%	F_TKFEN0626	968.121.565
5,04%	F_ENJSA0726	2.985.015
4,30%	F_HALKB0626	1.737.506.639
Değişim	Kontrat	Hacim
-3,43%	F_DOHOL0626	165.600.289
-3,17%	F_DOHOL0726	3.416.037
-2,75%	F_GUBRF0626	596.519.250
-2,64%	F_GUBRF0726	111.515.830
-2,32%	F_PGSUS0726	16.222.030

Endeks Vadeli Sözleşmeler	Kapanış	Günlük Değişim %	Haftalık Değişim %	Yüksek	Düşük	İşlem Miktarı	İşlem Hacmi (milyon TL)	Açık Pozisyon Sayısı	Açık Pozisyon Değişimi %	Vade Tarihi	Vadeye Kalan Gün	Trend Yönü Beklentisi*
F_XU0300626	15.837	1,04	-1,80	16.139	15.701	113.030	49.801	477.475	0,66	30.06.2026	28	▲
F_XLBNK0626	14.177	0,33	-0,30	14.544	14.107	1.726	544	8.205	4,40	30.06.2026	28	▲

Döviz Vadeli Sözleşmeler	Kapanış	Günlük Değişim %	Haftalık Değişim %	Yüksek	Düşük	İşlem Miktarı	İşlem Hacmi (milyon TL)	Açık Pozisyon Sayısı	Açık Pozisyon Değişimi %	Vade Tarihi	Vadeye Kalan Gün	Trend Yönü Beklentisi*
F_USDTRY0626	47,0810	-0,17	-0,25	47,1210	47,0720	11.707	14.502	2.352.499	5,11	30.06.2026	28	▼
F_EURTRY0626	54,8050	-0,49	-0,70	55,0770	54,8050	87	23	6.429	0,63	30.06.2026	28	▼
F_EURUSD0626	1,1643	-0,21	-0,26	1,1687	1,1632	207	232	18.897	0,13	30.06.2026	28	▼
F_GBPUSD0626	1,3400	-0,67	-0,81	1,3494	1,3400	4	0	16	6,67	30.06.2026	28	▼

Kıymetli Maden Vadeli Sözleşmeler	Kapanış	Günlük Değişim %	Haftalık Değişim %	Yüksek	Düşük	İşlem Miktarı	İşlem Hacmi (milyon TL)	Açık Pozisyon Sayısı	Açık Pozisyon Değişimi %	Vade Tarihi	Vadeye Kalan Gün	Trend Yönü Beklentisi*
F_XAUTRYM0626	6.761	-1,84	-2,88	6.866	6.760	3.716	580	873.123	-1,13	30.06.2026	28	■
F_XAUUSD0626	4.497	-0,92	-2,13	4.534	4.465	7.177	4.813	90.639	1,32	30.06.2026	28	▼
F_XAGUSD0626	75,32	-1,57	-4,33	76,75	74,27	11.646	2.313	229.225	0,56	30.06.2026	28	▼

*Yukarı yönlü trend beklentisi için son işlem gününde fiyat ve açık pozisyon yüzde değişimleri pozitif olan kontratlar baz alınırken; aşağı yönlü trend beklentileri için son işlem gününde fiyattaki negatif yüzde değişmeye karşılık, yine son işlem günündeki açık pozisyonundaki pozitif yüzde değişime durumu dikkate alınmıştır. Belirtilen bu iki durum haricindeki fiyat ve açık pozisyon değişimleri için ise yatay/nötr işareti kullanılmıştır.

Yasal Çekinceler

Burada yer alan bilgiler INVESTAZ Yatırım Menkul Değerler A.Ş. tarafından genel bilgilendirme amacı ile hazırlanmıştır. Yatırım bilgi, yorum ve tavsiyeleri yatırım danışmanlığı kapsamında değildir. Yatırım danışmanlığı hizmeti, SPK tarafından yetkilendirilmiş yetkili kuruluşlar tarafından kişilerin risk ve getiri tercihleri dikkate alınarak sözleşme imzalanmak suretiyle kişiye özel olarak sunulmaktadır. Burada yer alan yorum ve tavsiyeler ise genel nitelikte olup tavsiyede bulunanların kişisel görüşlerine dayanmaktadır. Herhangi bir yatırım aracının alım-satım önerisi ya da getiri vaadi olarak yorumlanmamalıdır. Bu görüşler mali durumunuz ile risk ve getiri tercihlerinize uygun olmayabilir. Bu nedenle, sadece burada yer alan bilgilere dayanarak yatırım kararı verilmesi beklentilerinize uygun sonuçlar doğurmayabilir. Tüm veriler, INVESTAZ Yatırım Menkul Değerler A.Ş tarafından güvenilir olduğuna inanılan kaynaklardan alınmıştır. Burada yer alan fiyatlar, veriler ve bilgilerin tam ve doğru olduğu garanti edilemez; içerik, haber verilmeksizin değiştirilebilir. Bu kaynakların kullanılması nedeni ile ortaya çıkabilecek hatalardan veya zararlılardan kurum çalışanları ile INVESTAZ Yatırım Menkul Değerler A.Ş. Sorumlu değildir.

Pay Vadeli Sözleşmeler	Kapanış	Günlük Değişim %	Haftalık Değişim %	Yüksek	Düşük	İşlem Miktarı	İşlem Hacmi (milyon TL)	Açık Pozisyon Sayısı	Açık Pozisyon Değişimi %	Vade Tarihi	Vadeye Kalan Gün	Trend Yönü Beklentisi*
F_AEFES0626	19,84	-0,25	-1,20	20,30	19,75	12.008	260	190.115	7,53	30.06.2026	28	▼
F_AKBNK0626	65,72	-0,35	-2,35	67,96	65,12	66.909	5.897	974.707	12,40	30.06.2026	28	▼
F_AKSEN0626	79,89	-0,91	-0,67	83,72	79,45	9.647	261	84.335	2,58	30.06.2026	28	▼
F_ALARK0626	98,82	-0,93	-0,70	100,75	97,06	6.476	240	67.021	-2,52	30.06.2026	28	▬
F_ARCLK0626	106,20	0,76	-0,93	108,35	105,40	2.423	59	34.948	0,84	30.06.2026	28	▲
F_ASELS0626	394,50	2,83	-4,25	408,00	392,00	29.688	3.450	103.428	12,93	30.06.2026	28	▲
F_ASTOR0626	336,60	5,73	-1,51	339,20	318,60	29.366	3.103	36.074	7,81	30.06.2026	28	▲
F_BIMAS0626N1	374,75	1,00	-1,60	382,65	371,80	10.599	1.723	22.448	3,55	30.06.2026	28	▲
F_CIMSA0626	52,60	0,57	-1,68	53,68	52,12	4.164	101	25.328	-3,92	30.06.2026	28	▬
F_DOAS0626	187,70	0,27	-0,42	191,85	184,05	2.271	92	3.503	14,63	30.06.2026	28	▲
F_DOHOL0626	23,08	-3,03	-2,04	24,09	22,98	8.627	166	157.690	5,10	30.06.2026	28	▼
F_EKGYO0626	19,20	0,95	-2,04	19,64	18,98	17.883	769	567.706	3,20	30.06.2026	28	▲
F_ENJSA0626	114,05	4,68	-0,39	115,90	109,50	2.291	55	12.524	-2,39	30.06.2026	28	▬
F_ENKAI0626	99,07	-1,47	-2,97	103,85	98,71	8.680	291	33.670	18,10	30.06.2026	28	▼
F_EREGL0626	40,58	2,14	1,20	40,69	39,61	29.779	2.344	777.770	14,12	30.06.2026	28	▲
F_FROTO0626	87,92	3,91	-2,57	89,28	84,84	24.666	1.086	97.851	5,52	30.06.2026	28	▲
F_GARAN0626	126,70	0,08	-1,67	130,15	125,50	22.082	1.766	226.527	5,31	30.06.2026	28	▲
F_GUBRF0626	557,70	-1,80	-5,47	579,80	548,80	5.203	597	14.307	-6,55	30.06.2026	28	▬
F_HALKB0626	44,87	4,32	3,89	46,49	43,42	35.700	1.738	334.840	6,71	30.06.2026	28	▲
F_HEKTS0626	4,13	0,24	-4,84	4,23	4,07	6.270	408	1.110.918	7,63	30.06.2026	28	▲
F_ISCTR0626	13,49	-0,22	-1,39	13,90	13,42	26.552	2.351	1.973.125	9,83	30.06.2026	28	▼
F_KCHOL0626	191,45	-1,19	-2,37	198,85	190,95	16.025	1.290	206.403	0,46	30.06.2026	28	▼
F_KONTR0626	7,65	0,66	-2,30	8,05	7,62	7.532	122	247.779	-4,23	30.06.2026	28	▬

*Yukarı yönlü trend beklentisi için son işlem gününde fiyat ve açık pozisyon yüzde değişimleri pozitif olan kontratlar baz alınırken; aşağı yönlü trend beklentileri için son işlem gününde fiyattaki negatif yüzde değişmeye karşılık, yine son işlem günündeki açık pozisyonundaki pozitif yüzde değişme durumu dikkate alınmıştır. Belirtilen bu iki durum haricindeki fiyat ve açık pozisyon değişimleri için ise yatay/nötr işareti kullanılmıştır.

Yasal Çekinceler

Burada yer alan bilgiler INVESTAZ Yatırım Menkul Değerler A.Ş. tarafından genel bilgilendirme amacı ile hazırlanmıştır. Yatırım bilgi, yorum ve tavsiyeleri yatırım danışmanlığı kapsamında değildir. Yatırım danışmanlığı hizmeti, SPK tarafından yetkilendirilmiş yetkili kuruluşlar tarafından kişilerin risk ve getiri tercihleri dikkate alınarak sözleşme imzalanmak suretiyle kişiye özel olarak sunulmaktadır. Burada yer alan yorum ve tavsiyeler ise genel nitelikte olup tavsiyede bulunanların kişisel görüşlerine dayanmaktadır. Herhangi bir yatırım aracının alım-satım önerisi ya da getiri vaadi olarak yorumlanmamalıdır. Bu görüşler mali durumunuz ile risk ve getiri tercihlerinize uygun olmayabilir. Bu nedenle, sadece burada yer alan bilgilere dayanarak yatırım kararı verilmesi beklentilerinize uygun sonuçlar doğurmayabilir. Tüm veriler, INVESTAZ Yatırım Menkul Değerler A.Ş tarafından güvenilir olduğuna inanılan kaynaklardan alınmıştır. Burada yer alan fiyatlar, veriler ve bilgilerin tam ve doğru olduğu garanti edilemez; içerik, haber verilmeksizin değiştirilebilir. Bu kaynakların kullanılması nedeni ile ortaya çıkabilecek hatalardan veya zararlılardan kurum çalışanları ile INVESTAZ Yatırım Menkul Değerler A.Ş. Sorumlu değildir.

Pay Vadeli Sözleşmeler	Kapanış	Günlük Değişim %	Haftalık Değişim %	Yüksek	Düşük	İşlem Miktarı	İşlem Hacmi (milyon TL)	Açık Pozisyon Sayısı	Açık Pozisyon Değişimi %	Vade Tarihi	Vadeye Kalan Gün	Trend Yönü Beklentisi*
F_KRDMD0626	41,59	1,56	0,85	42,24	40,63	18.224	637	100.736	-0,67	30.06.2026	28	■
F_MGROS0626	681,70	0,75	-2,34	690,00	674,60	3.361	322	9.854	-0,42	30.06.2026	28	■
F_ODAS0626	7,55	0,53	1,07	7,83	7,47	6.609	214	542.626	4,16	30.06.2026	28	▲
F_OYAKC0626	21,08	-1,59	-2,72	21,74	21,05	5.441	109	163.668	7,87	30.06.2026	28	▼
F_PETKM0626	23,54	4,44	3,38	23,67	22,53	14.596	464	229.146	0,25	30.06.2026	28	▲
F_PGSUS0626	169,80	-1,93	-3,58	175,50	168,05	16.389	722	114.995	3,71	30.06.2026	28	▼
F_SAHOL0626	91,66	-1,41	-1,35	95,45	91,32	28.134	1.282	356.464	3,51	30.06.2026	28	▼
F_SASA0626	2,78	2,96	0,36	2,83	2,71	9.083	1.447	8.515.305	0,14	30.06.2026	28	▲
F_SISE0626	46,90	1,01	-1,30	47,86	46,25	25.146	789	253.180	2,98	30.06.2026	28	▲
F_SOKM0626	49,18	-0,12	-2,88	50,02	48,90	4.029	94	55.243	2,09	30.06.2026	28	▼
F_TRALT0626	44,65	-0,31	-5,06	46,69	44,13	26.840	1.382	266.453	11,84	30.06.2026	28	■
F_TRMET0626	114,80	2,41	-1,50	118,90	109,90	7.009	262	19.473	-9,39	30.06.2026	28	■
F_TAVHL0626	263,65	2,09	-1,13	270,55	256,10	7.536	363	58.747	0,85	30.06.2026	28	▲
F_TCELL0626	105,55	0,76	-3,48	108,15	105,00	24.141	1.332	217.735	1,22	30.06.2026	28	▲
F_THYAO0626	298,90	-2,05	-2,45	310,95	297,50	34.425	3.079	273.659	-0,27	30.06.2026	28	■
F_TKFEN0626	153,60	5,89	9,48	157,00	144,10	16.201	968	37.609	13,25	30.06.2026	28	▲
F_TOASO0626	306,95	0,82	-0,98	314,75	300,00	6.556	348	20.542	3,10	30.06.2026	28	▲
F_TSKB0626	11,58	0,87	0,52	11,85	11,48	8.209	166	247.182	6,45	30.06.2026	28	▲
F_TTKOM0626	62,33	2,47	0,74	62,95	60,98	22.506	889	123.393	42,01	30.06.2026	28	▲
F_TUPRS0626	250,75	3,10	4,35	252,00	241,50	13.488	1.448	132.700	2,43	30.06.2026	28	▲
F_VAKBN0626	32,07	1,49	-1,23	32,94	31,62	23.256	887	233.701	15,15	30.06.2026	28	▲
F_VESTL0626	26,99	0,22	-0,15	27,77	26,99	2.875	51	67.879	3,11	30.06.2026	28	▲
F_YKBNK0626	34,53	0,88	0,55	35,19	34,06	34.695	2.601	782.027	4,37	30.06.2026	28	▲

*Yukarı yönlü trend beklentisi için son işlem gününde fiyat ve açık pozisyon yüzde değişimleri pozitif olan kontratlar baz alınırken; aşağı yönlü trend beklentileri için son işlem gününde fiyattaki negatif yüzde değişmeye karşılık, yine son işlem günündeki açık pozisyonundaki pozitif yüzde değişime durumu dikkate alınmıştır. Belirtilen bu iki durum haricindeki fiyat ve açık pozisyon değişimleri için ise yatay/nötr işareti kullanılmıştır.

Yasal Çekinceler

Burada yer alan bilgiler INVESTAZ Yatırım Menkul Değerler A.Ş. tarafından genel bilgilendirme amacı ile hazırlanmıştır. Yatırım bilgi, yorum ve tavsiyeleri yatırım danışmanlığı kapsamında değildir. Yatırım danışmanlığı hizmeti, SPK tarafından yetkilendirilmiş yetkili kuruluşlar tarafından kişilerin risk ve getiri tercihleri dikkate alınarak sözleşme imzalanmak suretiyle kişiye özel olarak sunulmaktadır. Burada yer alan yorum ve tavsiyeler ise genel nitelikte olup tavsiyede bulunanların kişisel görüşlerine dayanmaktadır. Herhangi bir yatırım aracının alım-satım önerisi ya da getiri vaadi olarak yorumlanmamalıdır. Bu görüşler mali durumunuz ile risk ve getiri tercihlerinize uygun olmayabilir. Bu nedenle, sadece burada yer alan bilgilere dayanarak yatırım kararı verilmesi beklentilerinize uygun sonuçlar doğurmayabilir. Tüm veriler, INVESTAZ Yatırım Menkul Değerler A.Ş tarafından güvenilir olduğuna inanılan kaynaklardan alınmıştır. Burada yer alan fiyatlar, veriler ve bilgilerin tam ve doğru olduğu garanti edilemez; içerik, haber verilmeksizin değiştirilebilir. Bu kaynakların kullanılması nedeni ile ortaya çıkabilecek hatalardan veya zararlılardan kurum çalışanları ile INVESTAZ Yatırım Menkul Değerler A.Ş. Sorumlu değildir.

- InvestAZ Yatırım'da hisse hesabınız var ise ViOP hesabı açmak için telefon ile talimat vermeniz yeterli.
- InvestAZ Yatırım e-Şubeden ViOP ve Hisse hesaplarınız arasında kolaylıkla bakiye aktarabilirsiniz.
- ViOP kontrat işlemi yaptığınızda gün sonunda tüm bakiyeniz nemalanır.
- Nakit teminat tamamlama için son saati; yarım günlerde 11:00, tam günlerde ise 14:30'dır.
- Viop hesabınızdan cari hesabınıza teminat çekme son saat 15:30'dur.
- Teminat yatırma son saat 19:00'dır.
- Saat 15:40'dan sonra gelen teminatlar ertesi gün nemalandırılır.
- ViOP konusunda detaylı eğitim taleplerinizi egitim@investaz.com.tr adresine yazabilirsiniz.
- Risk üstlenmeden sanal/deneme hesap açmak için yatirimdanismanligi@investaz.com.tr adresine talebinizi yazabilirsiniz.

MARGİN CALL SAATİ KURUMUMUZDA 14:30 OLARAK UYGULANMAKTADIR.

HESAP AÇMAK İÇİN TIKLAYINIZ

InvestAZ Yatırım Menkul Değerler

Adres: Büyükdere Caddesi, Özsezen İş Merkezi,C Blok No:126 Esentepe, Şişli

Kaynaklar : INVESTAZ Yatırım Araştırma, Matriks ve Finnet Raporu

Hazırlayan Birim: InvestAZ Yatırım Araştırma ve Strateji Departmanı

Web Adresi : www.investaz.com.tr

Mail: arastirma@investaz.com.tr

Tel: 90 (212) 238 88 88

Yasal Çekinceler

Burada yer alan bilgiler INVESTAZ Yatırım Menkul Değerler A.Ş. tarafından genel bilgilendirme amacı ile hazırlanmıştır. Yatırım bilgi, yorum ve tavsiyeleri yatırım danışmanlığı kapsamında değildir. Yatırım danışmanlığı hizmeti, SPK tarafından yetkilendirilmiş yetkili kuruluşlar tarafından kişilerin risk ve getiri tercihleri dikkate alınarak sözleşme imzalanmak suretiyle kişiye özel olarak sunulmaktadır. Burada yer alan yorum ve tavsiyeler ise genel nitelikte olup tavsiyede bulunanların kişisel görüşlerine dayanmaktadır. Herhangi bir yatırım aracının alım-satım önerisi ya da getiri vaadi olarak yorumlanmamalıdır. Bu görüşler mali durumunuz ile risk ve getiri tercihlerinize uygun olmayabilir. Bu nedenle, sadece burada yer alan bilgilere dayanarak yatırım kararı verilmesi beklentilerinize uygun sonuçlar doğurmayabilir. Tüm veriler, INVESTAZ Yatırım Menkul Değerler A.Ş tarafından güvenilir olduğuna inanılan kaynaklardan alınmıştır. Burada yer alan fiyatlar, veriler ve bilgilerin tam ve doğru olduğu garanti edilemez; içerik, haber verilmeksizin değiştirilebilir. Bu kaynakların kullanılması nedeni ile ortaya çıkabilecek hatalardan veya zararlardan kurum çalışanları ile INVESTAZ Yatırım Menkul Değerler A.Ş. Sorumlu değildir.