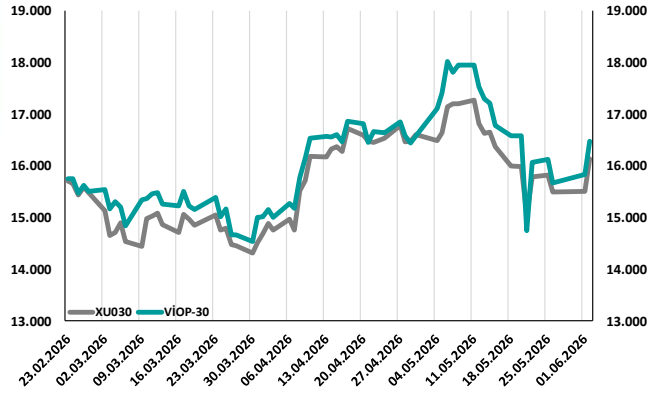
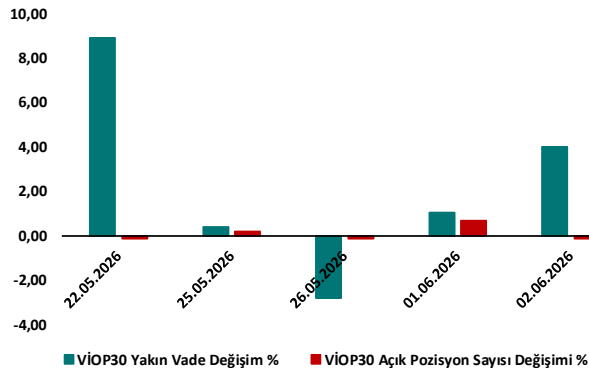


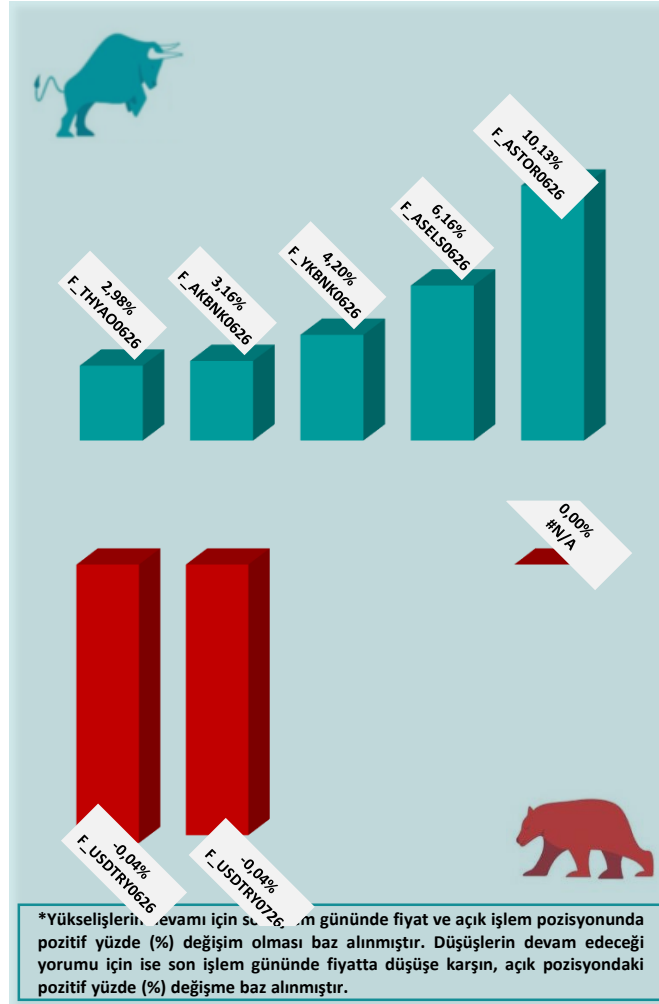
BİST30 ve VIOP30 Yakın Vade Performansı



VIOP30 Günlük Performans ve Açık Pozisyon Değişimi %



Yükseliş ve Düşüşün Devam Etmesi Beklenen Kontratlar* ile Son İşlem Günü Getirileri



*Yükselişlerin devamı için son işlem gününde fiyat ve açık işlem pozisyonunda pozitif yüzde (%) değişim olması baz alınmıştır. Düşüşlerin devam edeceği yorumu için ise son işlem gününde fiyatta düşüşe karşın, açık pozisyonundaki pozitif yüzde (%) değişime baz alınmıştır.

Yasal Çekinceler

Hacmi En Çok Artan Vadeli İşlem Kontratları

1	2	3
F_USDTRY0626	F_USDTRY1226	F_USDTRY0726
47,06	55,89	48,44
-0,04%	-0,38%	-0,04%
10.925 milyon TL	1.490 milyon TL	1.264 milyon TL
4	5	6
F_USDTRY0826	F_USDTRY0926	F_USDTRY1026
49,86	51,30	52,82
-0,08%	-0,23%	-0,21%
465 milyon TL	147 milyon TL	131 milyon TL

Son İşlem Gününde En Çok Yükselen ve En Çok Düşen Kontratlar

Değişim	Kontrat	Hacim (TL)
10,00%	F_ASTOR0726	133.021.055
10,00%	F_ASTOR0626	3.194.003.935
10,00%	F_HALKB0626	1.348.025.777
9,99%	F_HALKB0726	45.568.020
8,99%	F_VAKBN0726	40.205.137
Değişim	Kontrat	Hacim
-0,11%	F_EURTRY0726	1.527.560
-0,04%	F_USDTRY0626	10.925.205.682
-0,04%	F_USDTRY0726	1.263.613.021
#N/A	#N/A	#N/A
#N/A	#N/A	#N/A

XU030
Yakın Vade
16.472,00
▲ 4,01%

USDTRY
Yakın Vade
47,0600
▼ -0,04%

EURTRY Yakın Vade
54,9600
▲ 0,28%

EURUSD Yakın Vade
1,1668
▲ 0,21%

XAUUSD Yakın Vade
4.502
▲ 0,11%

XAGUSD Yakın Vade
75,61
▲ 0,39%

Endeks Vadeli Sözleşmeler	Kapanış	Günlük Değişim %	Haftalık Değişim %	Yüksek	Düşük	İşlem Miktarı	İşlem Hacmi (milyon TL)	Açık Pozisyon Sayısı	Açık Pozisyon Değişimi %	Vade Tarihi	Vadeye Kalan Gün	Trend Yönü Beklentisi*
F_XU0300626	16.472	4,01	5,09	16.502	15.855	99.462	48.315	476.808	-0,14	30.06.2026	27	—
F_XLBNK0626	14.856	4,79	5,14	14.931	14.240	2.060	719	8.155	-0,61	30.06.2026	27	—

Döviz Vadeli Sözleşmeler	Kapanış	Günlük Değişim %	Haftalık Değişim %	Yüksek	Düşük	İşlem Miktarı	İşlem Hacmi (milyon TL)	Açık Pozisyon Sayısı	Açık Pozisyon Değişimi %	Vade Tarihi	Vadeye Kalan Gün	Trend Yönü Beklentisi*
F_USDTRY0626	47,0600	-0,04	-0,21	47,0760	47,0370	3.210	10.925	2.444.350	3,90	30.06.2026	27	▼
F_EURTRY0626	54,9600	0,28	-0,21	55,0010	54,8570	50	8	6.391	-0,59	30.06.2026	27	—
F_EURUSD0626	1,1668	0,21	0,01	1,1678	1,1661	135	73	19.437	2,86	30.06.2026	27	▲
F_GBPUSD0626	1,3400	0,00	-0,67	1,3494	1,3400	4	0	16	0,00	30.06.2026	27	—

Kıymetli Maden Vadeli Sözleşmeler	Kapanış	Günlük Değişim %	Haftalık Değişim %	Yüksek	Düşük	İşlem Miktarı	İşlem Hacmi (milyon TL)	Açık Pozisyon Sayısı	Açık Pozisyon Değişimi %	Vade Tarihi	Vadeye Kalan Gün	Trend Yönü Beklentisi*
F_XAUTRYM0626	6.820	0,88	-0,97	6.891	6.816	2.835	421	871.638	-0,17	30.06.2026	27	—
F_XAUUSD0626	4.502	0,11	-0,82	4.555	4.494	5.379	3.940	90.529	-0,12	30.06.2026	27	—
F_XAGUSD0626	75,61	0,39	-1,19	77,34	75,19	13.243	2.997	218.256	-4,79	30.06.2026	27	—

*Yukarı yönlü trend beklentisi için son işlem gününde fiyat ve açık pozisyon yüzde değişimleri pozitif olan kontratlar baz alınırken; aşağı yönlü trend beklentileri için son işlem gününde fiyattaki negatif yüzde değişmeye karşılık, yine son işlem günündeki açık pozisyonundaki pozitif yüzde değişime durumu dikkate alınmıştır. Belirtilen bu iki durum haricindeki fiyat ve açık pozisyon değişimleri için ise yatay/nötr işareti kullanılmıştır.

Yasal Çekinceler

Burada yer alan bilgiler INVESTAZ Yatırım Menkul Değerler A.Ş. tarafından genel bilgilendirme amacı ile hazırlanmıştır. Yatırım bilgi, yorum ve tavsiyeleri yatırım danışmanlığı kapsamında değildir. Yatırım danışmanlığı hizmeti, SPK tarafından yetkilendirilmiş yetkili kuruluşlar tarafından kişilerin risk ve getiri tercihleri dikkate alınarak sözleşme imzalanmak suretiyle kişiye özel olarak sunulmaktadır. Burada yer alan yorum ve tavsiyeler ise genel nitelikte olup tavsiyede bulunanların kişisel görüşlerine dayanmaktadır. Herhangi bir yatırım aracının alım-satım önerisi ya da getiri vaadi olarak yorumlanmamalıdır. Bu görüşler mali durumunuz ile risk ve getiri tercihlerinize uygun olmayabilir. Bu nedenle, sadece burada yer alan bilgilere dayanarak yatırım kararı verilmesi beklentilerinize uygun sonuçlar doğurmayabilir. Tüm veriler, INVESTAZ Yatırım Menkul Değerler A.Ş tarafından güvenilir olduğuna inanılan kaynaklardan alınmıştır. Burada yer alan fiyatlar, veriler ve bilgilerin tam ve doğru olduğu garanti edilemez; içerik, haber verilmeksizin değiştirilebilir. Bu kaynakların kullanılması nedeni ile ortaya çıkabilecek hatalardan veya zararlılardan kurum çalışanları ile INVESTAZ Yatırım Menkul Değerler A.Ş. Sorumlu değildir.

Pay Vadeli Sözleşmeler	Kapanış	Günlük Değişim %	Haftalık Değişim %	Yüksek	Düşük	İşlem Miktarı	İşlem Hacmi (milyon TL)	Açık Pozisyon Sayısı	Açık Pozisyon Değişimi %	Vade Tarihi	Vadeye Kalan Gün	Trend Yönü Beklentisi*
F_AEFES0626	20,62	3,93	3,67	20,74	19,94	10.560	229	189.166	-0,50	30.06.2026	27	▲
F_AKBNK0626	67,80	3,16	2,81	68,42	65,95	60.261	5.699	1.053.775	8,11	30.06.2026	27	▲
F_AKSEN0626	81,59	2,13	1,20	82,30	79,60	6.368	175	86.397	2,45	30.06.2026	27	▲
F_ALARK0626	102,70	3,93	2,96	102,70	99,22	3.262	110	69.748	4,07	30.06.2026	27	▲
F_ARCLK0626	110,00	3,58	4,36	110,90	106,75	2.268	99	35.251	0,87	30.06.2026	27	▲
F_ASELS0626	418,80	6,16	9,16	418,85	392,75	20.828	2.644	105.201	1,71	30.06.2026	27	▲
F_ASTOR0626	370,70	10,13	16,44	370,70	335,65	26.467	3.194	40.212	11,47	30.06.2026	27	▲
F_BIMAS0626N1	385,00	2,74	3,76	387,50	372,75	10.582	1.774	22.494	0,20	30.06.2026	27	▲
F_CIMSA0626	55,17	4,89	5,49	55,40	52,81	4.473	88	27.871	10,04	30.06.2026	27	▲
F_DOAS0626	192,50	2,56	2,83	193,90	186,75	2.024	89	3.676	4,94	30.06.2026	27	▲
F_DOHOL0626	24,22	4,94	1,76	24,26	23,10	7.561	146	161.766	2,58	30.06.2026	27	▲
F_EKGYO0626	19,89	3,59	4,57	19,98	19,25	15.664	881	582.537	2,61	30.06.2026	27	▲
F_ENJSA0626	116,65	2,28	7,07	116,70	112,85	2.538	73	12.659	1,08	30.06.2026	27	▲
F_ENKAI0626	101,70	2,65	1,14	102,15	99,15	5.505	198	32.391	-3,80	30.06.2026	27	▲
F_EREGL0626	41,62	2,56	4,76	41,67	40,60	24.021	1.850	800.959	2,98	30.06.2026	27	▲
F_FROTO0626	91,36	3,91	7,98	91,48	88,04	16.094	713	100.879	3,09	30.06.2026	27	▲
F_GARAN0626	132,00	4,18	4,27	133,45	127,20	19.754	1.968	241.126	6,44	30.06.2026	27	▲
F_GUBRF0626	566,10	1,51	-0,32	571,00	547,90	6.233	655	15.707	9,79	30.06.2026	27	▲
F_HALKB0626	49,41	10,12	14,88	49,41	45,03	21.535	1.348	363.113	8,44	30.06.2026	27	▲
F_HEKTS0626	4,31	4,36	4,61	4,32	4,10	6.014	462	1.141.735	2,77	30.06.2026	27	▲
F_ISCTR0626	14,02	3,93	3,70	14,06	13,52	24.297	2.514	2.097.851	6,32	30.06.2026	27	▲
F_KCHOL0626	199,20	4,05	2,81	199,40	191,75	11.244	1.068	209.173	1,34	30.06.2026	27	▲
F_KONTR0626	7,82	2,22	2,89	7,99	7,70	7.513	124	248.784	0,41	30.06.2026	27	▲

*Yukarı yönlü trend beklentisi için son işlem gününde fiyat ve açık pozisyon yüzde değişimleri pozitif olan kontratlar baz alınırken; aşağı yönlü trend beklentileri için son işlem gününde fiyattaki negatif yüzde değişmeye karşılık, yine son işlem günündeki açık pozisyonundaki pozitif yüzde değişme durumu dikkate alınmıştır. Belirtilen bu iki durum haricindeki fiyat ve açık pozisyon değişimleri için ise yatay/nötr işareti kullanılmıştır.

Yasal Çekinceler

Burada yer alan bilgiler INVESTAZ Yatırım Menkul Değerler A.Ş. tarafından genel bilgilendirme amacı ile hazırlanmıştır. Yatırım bilgi, yorum ve tavsiyeleri yatırım danışmanlığı kapsamında değildir. Yatırım danışmanlığı hizmeti, SPK tarafından yetkilendirilmiş yetkili kuruluşlar tarafından kişilerin risk ve getiri tercihleri dikkate alınarak sözleşme imzalanmak suretiyle kişiye özel olarak sunulmaktadır. Burada yer alan yorum ve tavsiyeler ise genel nitelikte olup tavsiyede bulunanların kişisel görüşlerine dayanmaktadır. Herhangi bir yatırım aracının alım-satım önerisi ya da getiri vaadi olarak yorumlanmamalıdır. Bu görüşler mali durumunuz ile risk ve getiri tercihlerinize uygun olmayabilir. Bu nedenle, sadece burada yer alan bilgilere dayanarak yatırım kararı verilmesi beklentilerinize uygun sonuçlar doğurmayabilir. Tüm veriler, INVESTAZ Yatırım Menkul Değerler A.Ş tarafından güvenilir olduğuna inanılan kaynaklardan alınmıştır. Burada yer alan fiyatlar, veriler ve bilgilerin tam ve doğru olduğu garanti edilemez; içerik, haber verilmeksizin değiştirilebilir. Bu kaynakların kullanılması nedeni ile ortaya çıkabilecek hatalardan veya zararlılardan kurum çalışanları ile INVESTAZ Yatırım Menkul Değerler A.Ş. Sorumlu değildir.

Pay Vadeli Sözleşmeler	Kapanış	Günlük Değişim %	Haftalık Değişim %	Yüksek	Düşük	İşlem Miktarı	İşlem Hacmi (milyon TL)	Açık Pozisyon Sayısı	Açık Pozisyon Değişimi %	Vade Tarihi	Vadeye Kalan Gün	Trend Yönü Beklentisi*
F_KRMD0626	42,22	1,51	3,10	42,53	41,40	20.378	959	124.154	23,25	30.06.2026	27	▲
F_MGROS0626	692,10	1,53	2,29	695,20	677,70	4.183	428	10.278	4,30	30.06.2026	27	▲
F_ODAS0626	7,84	3,84	4,39	7,87	7,58	5.867	208	530.378	-2,26	30.06.2026	27	■
F_OYAK0626	21,52	2,09	0,47	21,68	21,23	4.489	117	164.832	0,71	30.06.2026	27	▲
F_PETKM0626	24,29	3,19	7,76	24,31	21,90	15.832	551	216.667	-5,45	30.06.2026	27	■
F_PGSUS0626	176,50	3,95	1,93	176,75	171,10	11.741	575	116.040	0,91	30.06.2026	27	▲
F_SAHOL0626	95,90	4,63	3,15	96,08	91,89	27.411	2.048	369.113	3,55	30.06.2026	27	▲
F_SASA0626	2,84	2,16	5,19	2,87	2,78	8.874	1.365	8.969.884	5,34	30.06.2026	27	▲
F_SISE0626	48,53	3,48	4,52	48,58	46,90	16.308	716	262.564	3,71	30.06.2026	27	▲
F_SOKM0626	50,60	2,89	2,76	50,78	49,24	3.340	87	53.595	-2,98	30.06.2026	27	■
F_TRALT0626	46,56	4,28	3,95	46,65	45,10	17.810	824	265.446	-0,38	30.06.2026	27	■
F_TRMET0626	117,40	2,26	4,73	118,95	116,10	4.335	146	20.135	3,40	30.06.2026	27	■
F_TAVHL0626	273,35	3,68	5,85	275,50	266,00	7.505	389	59.233	0,83	30.06.2026	27	▲
F_TCELL0626	111,10	5,26	6,06	111,85	106,10	15.850	958	214.146	-1,65	30.06.2026	27	■
F_THYAO0626	307,80	2,98	0,87	308,65	302,00	26.959	3.956	288.422	5,39	30.06.2026	27	▲
F_TKFEN0626	158,80	3,39	9,48	160,00	154,00	9.175	530	44.265	17,70	30.06.2026	27	▲
F_TOASO0626	312,30	1,74	2,58	315,00	306,35	7.088	445	21.884	6,53	30.06.2026	27	▲
F_TSKB0626	12,02	3,80	4,70	12,17	11,61	6.298	147	271.423	9,81	30.06.2026	27	▲
F_TTKOM0626	64,30	3,16	5,70	64,59	62,33	16.058	784	132.857	7,67	30.06.2026	27	▲
F_TUPRS0626	257,00	2,49	5,67	257,35	244,40	11.272	1.155	130.333	-1,78	30.06.2026	27	■
F_VAKBN0626	34,76	8,39	10,00	35,07	32,19	28.844	1.191	250.547	7,21	30.06.2026	27	▲
F_VESTL0626	27,57	2,15	2,38	27,83	27,02	2.992	49	66.872	-1,48	30.06.2026	27	■
F_YKBNK0626	35,98	4,20	5,11	36,35	34,60	28.967	2.667	868.231	11,02	30.06.2026	27	▲

*Yukarı yönlü trend beklentisi için son işlem gününde fiyat ve açık pozisyon yüzde değişimleri pozitif olan kontratlar baz alınırken; aşağı yönlü trend beklentileri için son işlem gününde fiyattaki negatif yüzde değişmeye karşılık, yine son işlem günündeki açık pozisyonundaki pozitif yüzde değişme durumu dikkate alınmıştır. Belirtilen bu iki durum haricindeki fiyat ve açık pozisyon değişimleri için ise yatay/nötr işaretleri kullanılmıştır.

Yasal Çekinceler

Burada yer alan bilgiler INVESTAZ Yatırım Menkul Değerler A.Ş. tarafından genel bilgilendirme amacı ile hazırlanmıştır. Yatırım bilgi, yorum ve tavsiyeleri yatırım danışmanlığı kapsamında değildir. Yatırım danışmanlığı hizmeti, SPK tarafından yetkilendirilmiş yetkili kuruluşlar tarafından kişilerin risk ve getiri tercihleri dikkate alınarak sözleşme imzalanmak suretiyle kişiye özel olarak sunulmaktadır. Burada yer alan yorum ve tavsiyeler ise genel nitelikte olup tavsiyede bulunanların kişisel görüşlerine dayanmaktadır. Herhangi bir yatırım aracının alım-satım önerisi ya da getiri vaadi olarak yorumlanmamalıdır. Bu görüşler mali durumunuz ile risk ve getiri tercihlerinize uygun olmayabilir. Bu nedenle, sadece burada yer alan bilgilere dayanarak yatırım kararı verilmesi beklentilerinize uygun sonuçlar doğurmayabilir. Tüm veriler, INVESTAZ Yatırım Menkul Değerler A.Ş tarafından güvenilir olduğuna inanılan kaynaklardan alınmıştır. Burada yer alan fiyatlar, veriler ve bilgilerin tam ve doğru olduğu garanti edilemez; içerik, haber verilmeksizin değiştirilebilir. Bu kaynakların kullanılması nedeni ile ortaya çıkabilecek hatalardan veya zararlılardan kurum çalışanları ile INVESTAZ Yatırım Menkul Değerler A.Ş. Sorumlu değildir.

- InvestAZ Yatırım'da hisse hesabınız var ise ViOP hesabı açmak için telefon ile talimat vermeniz yeterli.
- InvestAZ Yatırım e-Şubeden ViOP ve Hisse hesaplarınız arasında kolaylıkla bakiye aktarabilirsiniz.
- ViOP kontrat işlemi yaptığınızda gün sonunda tüm bakiyeniz nemalanır.
- Nakit teminat tamamlama için son saati; yarım günlerde 11:00, tam günlerde ise 14:30'dır.
- Viop hesabınızdan cari hesabınıza teminat çekme son saat 15:30'dur.
- Teminat yatırma son saat 19:00'dır.
- Saat 15:40'dan sonra gelen teminatlar ertesi gün nemalandırılır.
- ViOP konusunda detaylı eğitim taleplerinizi egitim@investaz.com.tr adresine yazabilirsiniz.
- Risk üstlenmeden sanal/deneme hesap açmak için yatirimdanismanligi@investaz.com.tr adresine talebinizi yazabilirsiniz.

MARGİN CALL SAATİ KURUMUMUZDA 14:30 OLARAK UYGULANMAKTADIR.

HESAP AÇMAK İÇİN TIKLAYINIZ

InvestAZ Yatırım Menkul Değerler

Adres: Büyükdere Caddesi, Özsezen İş Merkezi,C Blok No:126 Esentepe, Şişli

Kaynaklar : INVESTAZ Yatırım Araştırma, Matriks ve Finnet Raporu

Hazırlayan Birim: InvestAZ Yatırım Araştırma ve Strateji Departmanı

Web Adresi : www.investaz.com.tr

Mail: arastirma@investaz.com.tr

Tel: 90 (212) 238 88 88

Yasal Çekinceler

Burada yer alan bilgiler INVESTAZ Yatırım Menkul Değerler A.Ş. tarafından genel bilgilendirme amacı ile hazırlanmıştır. Yatırım bilgi, yorum ve tavsiyeleri yatırım danışmanlığı kapsamında değildir. Yatırım danışmanlığı hizmeti, SPK tarafından yetkilendirilmiş yetkili kuruluşlar tarafından kişilerin risk ve getiri tercihleri dikkate alınarak sözleşme imzalanmak suretiyle kişiye özel olarak sunulmaktadır. Burada yer alan yorum ve tavsiyeler ise genel nitelikte olup tavsiyede bulunanların kişisel görüşlerine dayanmaktadır. Herhangi bir yatırım aracının alım-satım önerisi ya da getiri vaadi olarak yorumlanmamalıdır. Bu görüşler mali durumunuz ile risk ve getiri tercihlerinize uygun olmayabilir. Bu nedenle, sadece burada yer alan bilgilere dayanarak yatırım kararı verilmesi beklentilerinize uygun sonuçlar doğurmayabilir. Tüm veriler, INVESTAZ Yatırım Menkul Değerler A.Ş tarafından güvenilir olduğuna inanılan kaynaklardan alınmıştır. Burada yer alan fiyatlar, veriler ve bilgilerin tam ve doğru olduğu garanti edilemez; içerik, haber verilmeksizin değiştirilebilir. Bu kaynakların kullanılması nedeni ile ortaya çıkabilecek hatalardan veya zararlardan kurum çalışanları ile INVESTAZ Yatırım Menkul Değerler A.Ş. Sorumlu değildir.