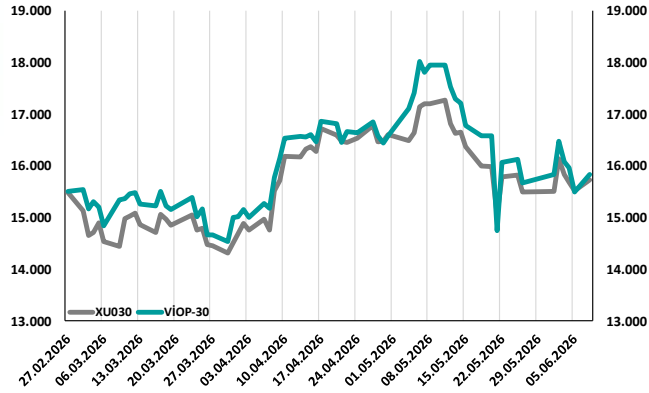
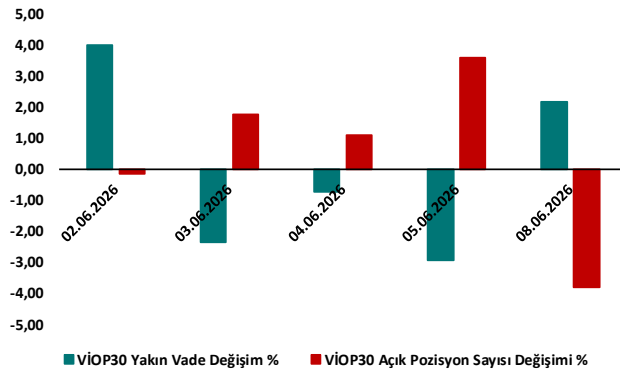


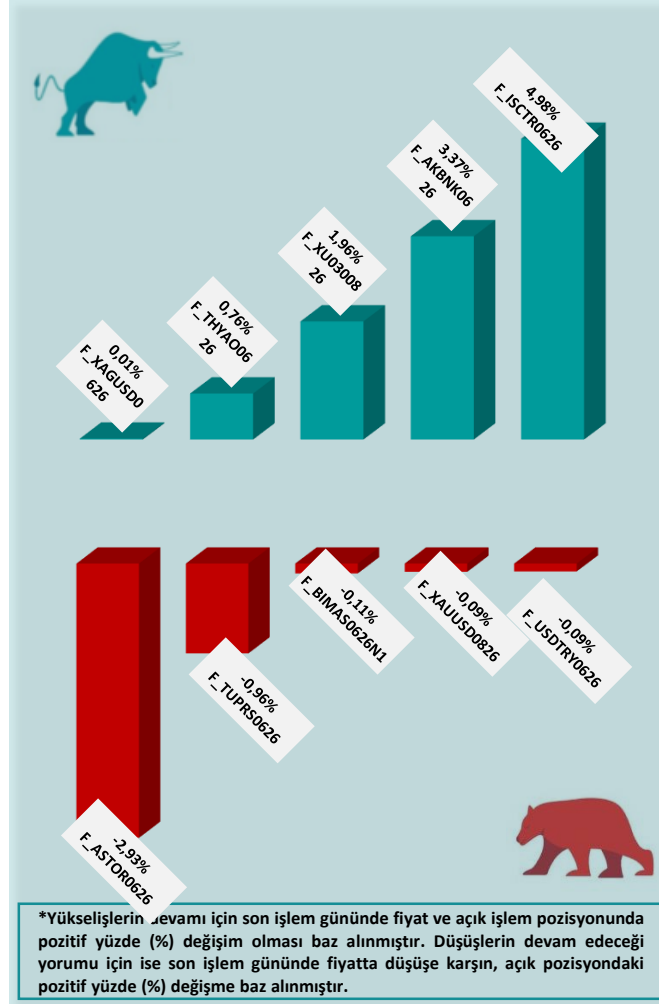
BİST30 ve VIOP30 Yakın Vade Performansı



VIOP30 Günlük Performans ve Açık Pozisyon Değişimi %



Yükseliş ve Düşüşün Devam Etmesi Beklenen Kontratlar* ile Son İşlem Günü Getirileri



Yasal Çekinceler

Burada yer alan bilgiler INVESTAZ Yatırım Menkul Değerler A.Ş. tarafından genel bilgilendirme amacı ile hazırlanmıştır. Yatırım bilgi, yorum ve tavsiyeleri yatırım danışmanlığı kapsamında değildir. Yatırım danışmanlığı hizmeti, SPK tarafından yetkilendirilmiş yetkili kuruluşlar tarafından kişilerin risk ve getiri tercihleri dikkate alınarak sözleşme imzalanmak suretiyle kişiye özel olarak sunulmaktadır. Burada yer alan yorum ve tavsiyeler ise genel nitelikte olup tavsiyede bulunanların kişisel görüşlerine dayanmaktadır. Herhangi bir yatırım aracının alım-satım önerisi ya da getiri vaadi olarak yorumlanmamalıdır. Bu görüşler mali durumunuz ile risk ve getiri tercihlerinize uygun olmayabilir. Bu nedenle, sadece burada yer alan bilgilere dayanarak yatırım kararı verilmesi beklentilerinize uygun sonuçlar doğurmayabilir. Tüm veriler, INVESTAZ Yatırım Menkul Değerler A.Ş tarafından güvenilir olduğuna inanılan kaynaklardan alınmıştır. Burada yer alan fiyatlar, veriler ve bilgilerin tam ve doğru olduğu garanti edilemez; içerik, haber verilmeksizin değiştirilebilir. Bu kaynakların kullanılması nedeni ile ortaya çıkabilecek hatalardan veya zararlılardan kurum çalışanları ile INVESTAZ Yatırım Menkul Değerler A.Ş. Sorumlu değildir.

Hacmi En Çok Artan Vadeli İşlem Kontratları

1	2	3
F_USDTRY0626	F_USDTRY0726	F_USDTRY0826
46,98	48,35	49,69
-0,10%	-0,11%	-0,24%
8.250 milyon TL	968 milyon TL	639 milyon TL
4	5	6
F_USDTRY1226	F_USDTRY0926	F_EURUSD1226
55,54	51,10	1,17
-0,25%	-0,26%	-0,09%
312 milyon TL	119 milyon TL	60 milyon TL

XU030
Yakın Vade
15.830,00
▲ 2,17%

USDTRY
Yakın Vade
46,9850
▼ -0,09%

EURTRY Yakın Vade
54,3500
▼ -0,22%

EURUSD Yakın Vade
1,1563
▼ -0,11%

XAUUSD Yakın Vade
4.335
▲ 0,25%

XAGUSD Yakın Vade
68,41
▲ 0,01%

Son İşlem Gününde En Çok Yükselen ve En Çok Düşen Kontratlar

Değişim	Kontrat	Hacim (TL)
5,32%	F_TKFEN0726	19.739.665
5,19%	F_ISCTR0726	133.396.821
4,98%	F_ISCTR0626	2.855.754.076
4,41%	F_TKFEN0626	566.162.525
4,13%	F_YKBNK0726	133.295.273
-5,84%	F_KONTR0626	164.430.947
-5,72%	F_KONTR0726	5.491.617
-2,98%	F_ASTOR0626	2.296.790.090
-2,76%	F_ASTOR0726	65.015.665
-1,63%	F_TAVHL0726	12.710.335

Endeks Vadeli Sözleşmeler	Kapanış	Günlük Değişim %	Haftalık Değişim %	Yüksek	Düşük	İşlem Miktarı	İşlem Hacmi (milyon TL)	Açık Pozisyon Sayısı	Açık Pozisyon Değişimi %	Vade Tarihi	Vadeye Kalan Gün	Trend Yönü Beklentisi*
F_XU0300626	15.830	2,17	-0,04	15.959	15.355	114.969	45.844	488.798	-3,82	30.06.2026	21	■
F_XLBNK0626	14.730	3,88	3,90	14.778	13.898	1.961	744	8.205	-16,04	30.06.2026	21	■

Döviz Vadeli Sözleşmeler	Kapanış	Günlük Değişim %	Haftalık Değişim %	Yüksek	Düşük	İşlem Miktarı	İşlem Hacmi (milyon TL)	Açık Pozisyon Sayısı	Açık Pozisyon Değişimi %	Vade Tarihi	Vadeye Kalan Gün	Trend Yönü Beklentisi*
F_USDTRY0626	46,9850	-0,09	-0,20	47,0150	46,9760	7.123	8.250	2.539.842	1,59	30.06.2026	21	▼
F_EURTRY0626	54,3500	-0,22	-0,83	54,3500	54,2300	121	126	6.137	-4,15	30.06.2026	21	■
F_EURUSD0626	1,1563	-0,11	-0,69	1,1572	1,1520	1.204	387	22.270	-7,39	30.06.2026	21	■
F_GBPUSD0626	1,3357	-0,17	-0,32	1,3369	1,3320	7	1	18	80,00	30.06.2026	21	▼

Kıymetli Maden Vadeli Sözleşmeler	Kapanış	Günlük Değişim %	Haftalık Değişim %	Yüksek	Düşük	İşlem Miktarı	İşlem Hacmi (milyon TL)	Açık Pozisyon Sayısı	Açık Pozisyon Değişimi %	Vade Tarihi	Vadeye Kalan Gün	Trend Yönü Beklentisi*
F_XAUTRYM0626	6.544	-1,27	-3,21	6.575	6.474	5.035	1.014	741.937	-4,03	30.06.2026	21	■
F_XAUUSD0626	4.335	0,25	-3,60	4.352	4.282	9.044	7.541	80.060	-1,02	30.06.2026	21	■
F_XAGUSD0626	68,41	0,01	-9,17	69,25	66,92	19.674	3.866	193.971	2,43	30.06.2026	21	▲

*Yukarı yönlü trend beklentisi için son işlem gününde fiyat ve açık pozisyon yüzde değişimleri pozitif olan kontratlar baz alınırken; aşağı yönlü trend beklentileri için son işlem gününde fiyattaki negatif yüzde değişmeye karşılık, yine son işlem günündeki açık pozisyonundaki pozitif yüzde değişime durumu dikkate alınmıştır. Belirtilen bu iki durum haricindeki fiyat ve açık pozisyon değişimleri için ise yatay/nötr işareti kullanılmıştır.

Yasal Çekinceler

Burada yer alan bilgiler INVESTAZ Yatırım Menkul Değerler A.Ş. tarafından genel bilgilendirme amacı ile hazırlanmıştır. Yatırım bilgi, yorum ve tavsiyeleri yatırım danışmanlığı kapsamında değildir. Yatırım danışmanlığı hizmeti, SPK tarafından yetkilendirilmiş yetkili kuruluşlar tarafından kişilerin risk ve getiri tercihleri dikkate alınarak sözleşme imzalanmak suretiyle kişiye özel olarak sunulmaktadır. Burada yer alan yorum ve tavsiyeler ise genel nitelikte olup tavsiyede bulunanların kişisel görüşlerine dayanmaktadır. Herhangi bir yatırım aracının alım-satım önerisi ya da getiri vaadi olarak yorumlanmamalıdır. Bu görüşler mali durumunuz ile risk ve getiri tercihlerinize uygun olmayabilir. Bu nedenle, sadece burada yer alan bilgilere dayanarak yatırım kararı verilmesi beklentilerinize uygun sonuçlar doğurmayabilir. Tüm veriler, INVESTAZ Yatırım Menkul Değerler A.Ş tarafından güvenilir olduğuna inanılan kaynaklardan alınmıştır. Burada yer alan fiyatlar, veriler ve bilgilerin tam ve doğru olduğu garanti edilemez; içerik, haber verilmeksizin değiştirilebilir. Bu kaynakların kullanılması nedeni ile ortaya çıkabilecek hatalardan veya zararlılardan kurum çalışanları ile INVESTAZ Yatırım Menkul Değerler A.Ş. Sorumlu değildir.

Pay Vadeli Sözleşmeler	Kapanış	Günlük Değişim %	Haftalık Değişim %	Yüksek	Düşük	İşlem Miktarı	İşlem Hacmi (milyon TL)	Açık Pozisyon Sayısı	Açık Pozisyon Değişimi %	Vade Tarihi	Vadeye Kalan Gün	Trend Yönü Beklentisi*
F_AEFES0626	20,71	0,78	4,39	20,93	20,00	12.208	237	195.020	3,61	30.06.2026	21	▲
F_AKBNK0626	68,17	3,37	3,73	68,69	64,00	60.914	4.695	1.043.268	0,80	30.06.2026	21	▲
F_AKSEN0626	80,55	-0,80	0,83	81,46	79,45	5.455	115	81.198	-0,50	30.06.2026	21	▬
F_ALARK0626	103,75	3,80	4,99	103,80	97,44	4.446	174	67.388	0,61	30.06.2026	21	▲
F_ARCLK0626	105,30	0,86	-0,85	105,85	102,05	3.713	116	37.946	7,47	30.06.2026	21	▲
F_ASELS0626	374,95	1,35	-4,96	384,00	365,35	25.725	2.758	112.159	-1,24	30.06.2026	21	▬
F_ASTOR0626	313,25	-2,93	-6,94	323,80	309,40	23.376	2.297	49.857	2,06	30.06.2026	21	▼
F_BIMAS0626N1	379,60	-0,11	1,29	384,45	373,00	8.139	1.234	26.488	3,64	30.06.2026	21	▼
F_CIMSA0626	50,68	0,70	-3,65	50,89	49,25	3.247	74	30.041	2,38	30.06.2026	21	▲
F_DOAS0626	185,30	0,11	-1,28	186,65	182,00	1.276	37	3.601	1,75	30.06.2026	21	▲
F_DOHOL0626	22,36	2,10	-3,12	22,59	21,50	12.708	264	179.625	-1,00	30.06.2026	21	▬
F_EKGYO0626	19,24	2,29	0,21	19,32	18,32	18.517	1.008	735.385	-6,00	30.06.2026	21	▬
F_ENJSA0626	108,50	0,09	-4,87	109,20	104,30	1.906	59	14.431	3,92	30.06.2026	21	▲
F_ENKAI0626	96,80	2,02	-2,29	97,27	93,01	7.238	289	58.096	3,46	30.06.2026	21	▲
F_EREGL0626	39,81	0,03	-1,90	40,16	39,27	20.349	1.201	749.092	2,45	30.06.2026	21	▲
F_FROTO0626	88,92	1,38	1,14	88,99	85,62	12.125	404	97.207	-1,37	30.06.2026	21	▬
F_GARAN0626	132,30	3,76	4,42	132,60	124,15	20.145	1.542	254.629	3,63	30.06.2026	21	▲
F_GUBRF0626	513,30	1,54	-7,96	513,30	489,05	5.892	523	17.946	0,14	30.06.2026	21	▲
F_HALKB0626	46,24	0,63	3,05	47,74	44,94	27.118	1.436	335.283	7,70	30.06.2026	21	▲
F_HEKTS0626	4,34	1,17	5,08	4,36	4,14	7.382	549	1.196.467	8,35	30.06.2026	21	▲
F_ISCTR0626	14,12	4,98	4,67	14,17	13,15	30.213	2.856	2.190.508	2,44	30.06.2026	21	▲
F_KCHOL0626	194,05	0,47	1,36	195,30	186,80	14.126	1.337	210.754	1,75	30.06.2026	21	▲
F_KONTR0626	6,60	-5,98	-13,73	6,76	6,34	11.596	164	210.084	3,06	30.06.2026	21	▼

*Yukarı yönlü trend beklentisi için son işlem gününde fiyat ve açık pozisyon yüzde değişimleri pozitif olan kontratlar baz alınırken; aşağı yönlü trend beklentileri için son işlem gününde fiyattaki negatif yüzde değişmeye karşılık, yine son işlem günündeki açık pozisyonundaki pozitif yüzde değişime durumu dikkate alınmıştır. Belirtilen bu iki durum haricindeki fiyat ve açık pozisyon değişimleri için ise yatay/nötr işareti kullanılmıştır.

Yasal Çekinceler

Burada yer alan bilgiler INVESTAZ Yatırım Menkul Değerler A.Ş. tarafından genel bilgilendirme amacı ile hazırlanmıştır. Yatırım bilgi, yorum ve tavsiyeleri yatırım danışmanlığı kapsamında değildir. Yatırım danışmanlığı hizmeti, SPK tarafından yetkilendirilmiş yetkili kuruluşlar tarafından kişilerin risk ve getiri tercihleri dikkate alınarak sözleşme imzalanmak suretiyle kişiye özel olarak sunulmaktadır. Burada yer alan yorum ve tavsiyeler ise genel nitelikte olup tavsiyede bulunanların kişisel görüşlerine dayanmaktadır. Herhangi bir yatırım aracının alım-satım önerisi ya da getiri vaadi olarak yorumlanmamalıdır. Bu görüşler mali durumunuz ile risk ve getiri tercihlerinize uygun olmayabilir. Bu nedenle, sadece burada yer alan bilgilere dayanarak yatırım kararı verilmesi beklentilerinize uygun sonuçlar doğurmayabilir. Tüm veriler, INVESTAZ Yatırım Menkul Değerler A.Ş tarafından güvenilir olduğuna inanılan kaynaklardan alınmıştır. Burada yer alan fiyatlar, veriler ve bilgilerin tam ve doğru olduğu garanti edilemez; içerik, haber verilmeksizin değiştirilebilir. Bu kaynakların kullanılması nedeni ile ortaya çıkabilecek hatalardan veya zararlılardan kurum çalışanları ile INVESTAZ Yatırım Menkul Değerler A.Ş. Sorumlu değildir.

Pay Vadeli Sözleşmeler	Kapanış	Günlük Değişim %	Haftalık Değişim %	Yüksek	Düşük	İşlem Miktarı	İşlem Hacmi (milyon TL)	Açık Pozisyon Sayısı	Açık Pozisyon Değişimi %	Vade Tarihi	Vadeye Kalan Gün	Trend Yönü Beklentisi*
F_KRDM0626	39,78	0,33	-4,35	40,03	38,90	12.775	477	136.871	1,78	30.06.2026	21	▲
F_MGROS0626	679,20	0,73	-0,37	688,80	664,20	3.383	392	10.377	-0,65	30.06.2026	21	■
F_ODAS0626	7,62	3,25	0,93	7,69	7,20	8.731	337	509.594	1,73	30.06.2026	21	▲
F_OYAK0626	21,16	0,05	0,38	21,22	20,51	7.563	123	182.470	0,99	30.06.2026	21	▲
F_PETKM0626	21,34	0,00	-9,35	22,04	21,25	17.100	512	365.033	3,84	30.06.2026	21	■
F_PGSUS0626	173,05	1,05	1,91	173,30	166,00	9.477	462	118.331	-0,23	30.06.2026	21	■
F_SAHOL0626	93,40	1,74	1,90	93,75	89,99	15.825	808	381.982	-1,04	30.06.2026	21	■
F_SASA0626	2,65	3,11	-4,68	2,68	2,52	11.066	2.021	9.290.349	4,60	30.06.2026	21	▲
F_SISE0626	45,92	0,33	-2,09	46,14	44,75	15.790	596	226.554	9,86	30.06.2026	21	▲
F_SOKM0626	49,11	0,24	-0,14	49,59	48,06	4.493	97	57.023	5,29	30.06.2026	21	▲
F_TRALT0626	46,99	2,62	5,24	47,37	44,44	23.751	1.137	266.660	11,04	30.06.2026	21	■
F_TRMET0626	121,50	6,21	5,84	123,00	108,10	7.305	244	17.625	0,00	30.06.2026	21	■
F_TAVHL0626	257,80	-0,96	-2,22	260,85	253,30	9.016	454	61.918	3,45	30.06.2026	21	▼
F_TCELL0626	109,10	0,55	3,36	109,70	105,05	13.807	739	232.099	0,29	30.06.2026	21	▲
F_THYAO0626	304,35	0,76	1,82	305,35	286,10	19.986	2.697	287.363	3,33	30.06.2026	21	▲
F_TKFEN0626	146,40	4,76	-4,69	150,60	136,00	11.812	566	40.495	-1,29	30.06.2026	21	■
F_TOASO0626	294,55	0,27	-4,04	299,75	286,45	5.781	320	24.018	8,46	30.06.2026	21	▲
F_TSKB0626	12,03	2,12	3,89	12,07	11,50	3.781	91	245.481	2,93	30.06.2026	21	▲
F_TTKOM0626	64,80	2,42	3,96	64,90	61,68	16.459	727	172.542	-0,97	30.06.2026	21	■
F_TUPRS0626	242,65	-0,96	-3,23	251,40	241,25	13.431	1.312	136.631	2,55	30.06.2026	21	▼
F_VAKBN0626	32,98	2,36	2,84	33,16	31,35	14.221	399	197.726	-3,62	30.06.2026	21	■
F_VESTL0626	25,95	-0,23	-3,85	26,21	25,57	3.346	45	69.408	0,12	30.06.2026	21	▼
F_YKBNK0626	35,63	3,94	3,19	35,92	33,00	44.818	3.509	830.625	-2,87	30.06.2026	21	■

*Yukarı yönlü trend beklentisi için son işlem gününde fiyat ve açık pozisyon yüzde değişimleri pozitif olan kontratlar baz alınırken; aşağı yönlü trend beklentileri için son işlem gününde fiyattaki negatif yüzde değişmeye karşılık, yine son işlem günündeki açık pozisyonundaki pozitif yüzde değişime durumu dikkate alınmıştır. Belirtilen bu iki durum haricindeki fiyat ve açık pozisyon değişimleri için ise yatay/nötr işareti kullanılmıştır.

Yasal Çekinceler

Burada yer alan bilgiler INVESTAZ Yatırım Menkul Değerler A.Ş. tarafından genel bilgilendirme amacı ile hazırlanmıştır. Yatırım bilgi, yorum ve tavsiyeleri yatırım danışmanlığı kapsamında değildir. Yatırım danışmanlığı hizmeti, SPK tarafından yetkilendirilmiş yetkili kuruluşlar tarafından kişilerin risk ve getiri tercihleri dikkate alınarak sözleşme imzalanmak suretiyle kişiye özel olarak sunulmaktadır. Burada yer alan yorum ve tavsiyeler ise genel nitelikte olup tavsiyede bulunanların kişisel görüşlerine dayanmaktadır. Herhangi bir yatırım aracının alım-satım önerisi ya da getiri vaadi olarak yorumlanmamalıdır. Bu görüşler mali durumunuz ile risk ve getiri tercihlerinize uygun olmayabilir. Bu nedenle, sadece burada yer alan bilgilere dayanarak yatırım kararı verilmesi beklentilerinize uygun sonuçlar doğurmayabilir. Tüm veriler, INVESTAZ Yatırım Menkul Değerler A.Ş tarafından güvenilir olduğuna inanılan kaynaklardan alınmıştır. Burada yer alan fiyatlar, veriler ve bilgilerin tam ve doğru olduğu garanti edilemez; içerik, haber verilmeksizin değiştirilebilir. Bu kaynakların kullanılması nedeni ile ortaya çıkabilecek hatalardan veya zararlılardan kurum çalışanları ile INVESTAZ Yatırım Menkul Değerler A.Ş. Sorumlu değildir.

- InvestAZ Yatırım'da hisse hesabınız var ise ViOP hesabı açmak için telefon ile talimat vermeniz yeterli.
- InvestAZ Yatırım e-Şubeden ViOP ve Hisse hesaplarınız arasında kolaylıkla bakiye aktarabilirsiniz.
- ViOP kontrat işlemi yaptığınızda gün sonunda tüm bakiyeniz nemalanır.
- Nakit teminat tamamlama için son saati; yarım günlerde 11:00, tam günlerde ise 14:30'dır.
- Viop hesabınızdan cari hesabınıza teminat çekme son saat 15:30'dur.
- Teminat yatırma son saat 19:00'dır.
- Saat 15:40'dan sonra gelen teminatlar ertesi gün nemalandırılır.
- ViOP konusunda detaylı eğitim taleplerinizi egitim@investaz.com.tr adresine yazabilirsiniz.
- Risk üstlenmeden sanal/deneme hesap açmak için yatirimdanismanligi@investaz.com.tr adresine talebinizi yazabilirsiniz.

MARGİN CALL SAATİ KURUMUMUZDA 14:30 OLARAK UYGULANMAKTADIR.

HESAP AÇMAK İÇİN TIKLAYINIZ

InvestAZ Yatırım Menkul Değerler

Adres: Büyükdere Caddesi, Özsezen İş Merkezi,C Blok No:126 Esentepe, Şişli

Kaynaklar : INVESTAZ Yatırım Araştırma, Matriks ve Finnet Raporu

Hazırlayan Birim: InvestAZ Yatırım Araştırma ve Strateji Departmanı

Web Adresi : www.investaz.com.tr

Mail: arastirma@investaz.com.tr

Tel: 90 (212) 238 88 88

Yasal Çekinceler

Burada yer alan bilgiler INVESTAZ Yatırım Menkul Değerler A.Ş. tarafından genel bilgilendirme amacı ile hazırlanmıştır. Yatırım bilgi, yorum ve tavsiyeleri yatırım danışmanlığı kapsamında değildir. Yatırım danışmanlığı hizmeti, SPK tarafından yetkilendirilmiş yetkili kuruluşlar tarafından kişilerin risk ve getiri tercihleri dikkate alınarak sözleşme imzalanmak suretiyle kişiye özel olarak sunulmaktadır. Burada yer alan yorum ve tavsiyeler ise genel nitelikte olup tavsiyede bulunanların kişisel görüşlerine dayanmaktadır. Herhangi bir yatırım aracının alım-satım önerisi ya da getiri vaadi olarak yorumlanmamalıdır. Bu görüşler mali durumunuz ile risk ve getiri tercihlerinize uygun olmayabilir. Bu nedenle, sadece burada yer alan bilgilere dayanarak yatırım kararı verilmesi beklentilerinize uygun sonuçlar doğurmayabilir. Tüm veriler, INVESTAZ Yatırım Menkul Değerler A.Ş tarafından güvenilir olduğuna inanılan kaynaklardan alınmıştır. Burada yer alan fiyatlar, veriler ve bilgilerin tam ve doğru olduğu garanti edilemez; içerik, haber verilmeksizin değiştirilebilir. Bu kaynakların kullanılması nedeni ile ortaya çıkabilecek hatalardan veya zararlardan kurum çalışanları ile INVESTAZ Yatırım Menkul Değerler A.Ş. Sorumlu değildir.