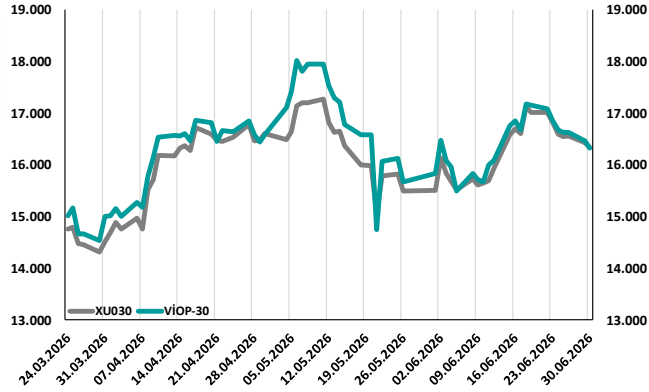
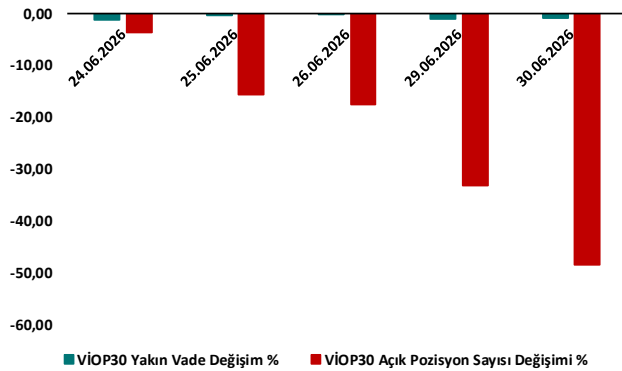


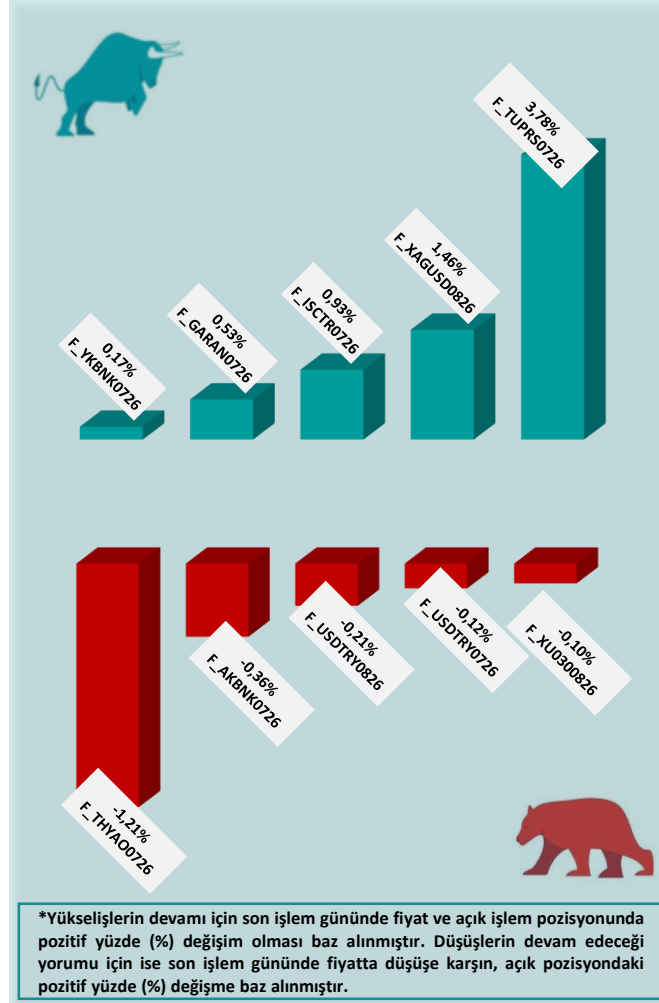
BİST30 ve VIOP30 Yakın Vade Performansı



VIOP30 Günlük Performans ve Açık Pozisyon Değişimi %



Yükseliş ve Düşüşün Devam Etmesi Beklenen Kontratlar* ile Son İşlem Günü Getirileri



Yasal Çekinceler

Burada yer alan bilgiler INVESTAZ Yatırım Menkul Değerler A.Ş. tarafından genel bilgilendirme amacı ile hazırlanmıştır. Yatırım bilgi, yorum ve tavsiyeleri yatırım danışmanlığı kapsamında değildir. Yatırım danışmanlığı hizmeti, SPK tarafından yetkilendirilmiş yetkili kuruluşlar tarafından kişilerin risk ve getiri tercihleri dikkate alınarak sözleşme imzalanmak suretiyle kişiye özel olarak sunulmaktadır. Burada yer alan yorum ve tavsiyeler ise genel nitelikte olup tavsiyede bulunanların kişisel görüşlerine dayanmaktadır. Herhangi bir yatırım aracının alım-satım önerisi ya da getiri vaadi olarak yorumlanmamalıdır. Bu görüşler mali durumunuz ile risk ve getiri tercihlerinize uygun olmayabilir. Bu nedenle, sadece burada yer alan bilgilere dayanarak yatırım kararı verilmesi beklentilerinize uygun sonuçlar doğurmayabilir. Tüm veriler, INVESTAZ Yatırım Menkul Değerler A.Ş tarafından güvenilir olduğuna inanılan kaynaklardan alınmıştır. Burada yer alan fiyatlar, veriler ve bilgilerin tam ve doğru olduğu garanti edilemez; içerik, haber verilmeksizin değiştirilebilir. Bu kaynakların kullanılması nedeni ile ortaya çıkabilecek hatalardan veya zararlılardan kurum çalışanları ile INVESTAZ Yatırım Menkul Değerler A.Ş. Sorumlu değildir.

Hacmi En Çok Artan Vadeli İşlem Kontratları

1	2	3
F_USDTRY0726	F_USDTRY0826	F_USDTRY1226
47,73	48,92	54,24
-0,11%	-0,19%	-0,18%
30.674 milyon TL	5.133 milyon TL	849 milyon TL
4	5	6
F_USDTRY0127	F_USDTRY0926	F_USDTRY1026
55,50	50,12	51,34
-0,45%	-0,26%	-0,18%
362 milyon TL	353 milyon TL	150 milyon TL

XU030
Yakın Vade
17.198,00
-0,10%

USDTRY
Yakın Vade
47,7250
-0,12%

EURTRY Yakın
Vade
54,6370
0,01%

EURUSD Yakın
Vade
1,1452
0,05%

XAUUSD Yakın
Vade
4.052
0,02%

XAGUSD Yakın
Vade
59,95
1,46%

Son İşlem Gününde En Çok Yükselen ve En Çok Düşen Kontratlar

Değişim	Kontrat	Hacim (TL)
3,26%	F_TUPRS0726	1.847.958.345
3,17%	F_TUPRS0826	4.105.645
3,16%	F_XAGUSD0826	3.908.445.375
2,55%	F_XAGUSD1026	188.416.618
1,49%	F_ISCTR0826	4.308.347
Değişim	Kontrat	Hacim
-9,97%	F_VESTL0726	741.921.589
-9,70%	F_VESTL0826	7.094.823
-5,22%	F_KONTR0726	28.471.216
-4,58%	F_TKFEN0826	3.311.095
-4,53%	F_TKFEN0726	658.515.730

Endeks Vadeli Sözleşmeler	Kapanış	Günlük Değişim %	Haftalık Değişim %	Yüksek	Düşük	İşlem Miktarı	İşlem Hacmi (milyon TL)	Açık Pozisyon Sayısı	Açık Pozisyon Değişimi %	Vade Tarihi	Vadeye Kalan Gün	Trend Yönü Beklentisi*
F_XU0300826	17.198	-0,10	-2,67	17.423	17.089	100.988	46.564	356.119	17,05	31.08.2026	61	▼
F_XLBNK0826	16.848	0,54	-4,05	16.946	16.673	1.214	489	5.499	32,16	31.08.2026	61	▲

Döviz Vadeli Sözleşmeler	Kapanış	Günlük Değişim %	Haftalık Değişim %	Yüksek	Düşük	İşlem Miktarı	İşlem Hacmi (milyon TL)	Açık Pozisyon Sayısı	Açık Pozisyon Değişimi %	Vade Tarihi	Vadeye Kalan Gün	Trend Yönü Beklentisi*
F_USDTRY0726	47,7250	-0,12	-0,43	47,7850	47,7170	12.573	30.674	3.761.003	4,77	31.07.2026	30	▼
F_EURTRY0726	54,6370	0,01	-0,02	54,6470	54,5000	208	123	1.946	16,25	31.07.2026	30	▲
F_EURUSD0726	1,1452	0,05	0,43	1,1456	1,1408	325	935	22.517	59,51	31.07.2026	30	▲
F_GBPUSD0726	1,3234	-0,05	0,00	1,3269	1,3234	34	5	89	0,00	31.07.2026	30	■

Kıymetli Maden Vadeli Sözleşmeler	Kapanış	Günlük Değişim %	Haftalık Değişim %	Yüksek	Düşük	İşlem Miktarı	İşlem Hacmi (milyon TL)	Açık Pozisyon Sayısı	Açık Pozisyon Değişimi %	Vade Tarihi	Vadeye Kalan Gün	Trend Yönü Beklentisi*
F_XAUTRYM0826	6.420	0,47	-2,74	6.447	6.360	4.326	685	724.857	1,77	31.08.2026	61	▲
F_XAUUSD0826	4.052	0,02	-2,74	4.098	4.040	9.084	6.936	93.052	-2,33	31.08.2026	61	■
F_XAGUSD0826	59,95	1,46	-4,46	61,18	59,14	18.163	3.908	243.676	5,12	31.08.2026	61	▲

*Yukarı yönlü trend beklentisi için son işlem gününde fiyat ve açık pozisyon yüzde değişimleri pozitif olan kontratlar baz alınırken; aşağı yönlü trend beklentileri için son işlem gününde fiyattaki negatif yüzde değişmeye karşılık, yine son işlem günündeki açık pozisyonundaki pozitif yüzde değişime durumu dikkate alınmıştır. Belirtilen bu iki durum haricindeki fiyat ve açık pozisyon değişimleri için ise yatay/nötr işareti kullanılmıştır.

Yasal Çekinceler

Burada yer alan bilgiler INVESTAZ Yatırım Menkul Değerler A.Ş. tarafından genel bilgilendirme amacı ile hazırlanmıştır. Yatırım bilgi, yorum ve tavsiyeleri yatırım danışmanlığı kapsamında değildir. Yatırım danışmanlığı hizmeti, SPK tarafından yetkilendirilmiş yetkili kuruluşlar tarafından kişilerin risk ve getiri tercihleri dikkate alınarak sözleşme imzalanmak suretiyle kişiye özel olarak sunulmaktadır. Burada yer alan yorum ve tavsiyeler ise genel nitelikte olup tavsiyede bulunanların kişisel görüşlerine dayanmaktadır. Herhangi bir yatırım aracının alım-satım önerisi ya da getiri vaadi olarak yorumlanmamalıdır. Bu görüşler mali durumunuz ile risk ve getiri tercihlerinize uygun olmayabilir. Bu nedenle, sadece burada yer alan bilgilere dayanarak yatırım kararı verilmesi beklentilerinize uygun sonuçlar doğurmayabilir. Tüm veriler, INVESTAZ Yatırım Menkul Değerler A.Ş tarafından güvenilir olduğuna inanılan kaynaklardan alınmıştır. Burada yer alan fiyatlar, veriler ve bilgilerin tam ve doğru olduğu garanti edilemez; içerik, haber verilmeksizin değiştirilebilir. Bu kaynakların kullanılması nedeni ile ortaya çıkabilecek hatalardan veya zararlılardan kurum çalışanları ile INVESTAZ Yatırım Menkul Değerler A.Ş. Sorumlu değildir.

Pay Vadeli Sözleşmeler	Kapanış	Günlük Değişim %	Haftalık Değişim %	Yüksek	Düşük	İşlem Miktarı	İşlem Hacmi (milyon TL)	Açık Pozisyon Sayısı	Açık Pozisyon Değişimi %	Vade Tarihi	Vadeye Kalan Gün	Trend Yönü Beklentisi*
F_AEFES0726	21,60	-1,50	1,74	22,26	21,52	9.795	307	214.680	11,54	31.07.2026	30	▼
F_AKBNK0726	79,21	-0,36	-4,85	80,30	78,83	34.510	2.879	854.249	15,67	31.07.2026	30	▼
F_AKSEN0726	83,86	-2,55	-2,36	86,39	83,56	7.650	317	70.875	31,66	31.07.2026	30	▼
F_ALARK0726	110,20	-0,05	6,52	111,40	108,65	5.246	206	60.386	12,11	31.07.2026	30	▼
F_ARCLK0726	102,15	-1,54	-2,01	104,70	101,30	3.262	186	42.476	16,95	31.07.2026	30	▼
F_ASELS0726	354,20	-3,54	-12,63	376,35	352,25	23.646	2.502	81.770	9,01	31.07.2026	30	▼
F_ASTOR0726	283,25	-0,61	-7,25	288,45	279,40	15.178	1.372	37.010	39,03	31.07.2026	30	▼
F_BIMAS0726N1	376,00	-1,38	-4,48	383,30	375,10	6.567	1.089	26.971	25,89	31.07.2026	30	▼
F_CIMSA0726	48,40	-0,90	-5,60	49,42	48,10	5.666	132	44.608	11,85	31.07.2026	30	▼
F_DOAS0726	181,65	-1,86	-6,03	188,70	181,55	1.248	46	4.211	14,40	31.07.2026	30	▼
F_DOHOL0726	21,00	-3,14	-2,73	21,86	20,60	10.743	222	228.590	15,02	31.07.2026	30	▼
F_EKGYO0726	21,33	-0,33	-1,48	21,61	21,13	11.723	776	498.965	26,31	31.07.2026	30	▼
F_ENJSA0726	105,10	-3,13	-3,58	109,60	104,70	2.658	86	15.697	31,96	31.07.2026	30	▼
F_ENKAI0726	93,50	-0,49	0,03	95,06	92,52	9.445	399	67.500	47,60	31.07.2026	30	▼
F_EREGL0726	41,89	-1,25	1,70	43,78	41,57	28.916	2.497	643.016	8,43	31.07.2026	30	▼
F_FROTO0726	87,16	-0,97	-4,17	88,57	86,64	9.943	458	124.673	19,35	31.07.2026	30	▼
F_GARAN0726	141,95	0,53	-2,37	142,80	140,65	18.201	1.782	250.769	20,26	31.07.2026	30	▲
F_GUBRF0726	457,75	-1,37	-7,15	467,80	447,80	8.280	658	12.441	43,40	31.07.2026	30	▼
F_HALKB0726	44,20	-0,36	-5,07	44,71	43,83	14.516	826	243.516	27,79	31.07.2026	30	▼
F_HEKTS0726	3,43	1,78	-15,93	3,51	3,36	7.497	570	1.463.610	52,41	31.07.2026	30	▲
F_ISCTR0726	15,27	0,93	-2,86	15,32	15,05	14.529	1.961	1.811.789	13,81	31.07.2026	30	▲
F_KCHOL0726	199,15	-1,29	0,53	202,25	197,10	12.828	1.434	203.748	14,30	31.07.2026	30	▼
F_KONTR0726	3,29	-4,08	-22,04	3,49	3,11	2.849	28	117.871	56,15	31.07.2026	30	▼

*Yukarı yönlü trend beklentisi için son işlem gününde fiyat ve açık pozisyon yüzde değişimleri pozitif olan kontratlar baz alınırken; aşağı yönlü trend beklentileri için son işlem gününde fiyattaki negatif yüzde değişmeye karşılık, yine son işlem günündeki açık pozisyonundaki pozitif yüzde değişme durumu dikkate alınmıştır. Belirtilen bu iki durum haricindeki fiyat ve açık pozisyon değişimleri için ise yatay/nötr işareti kullanılmıştır.

Yasal Çekinceler

Burada yer alan bilgiler INVESTAZ Yatırım Menkul Değerler A.Ş. tarafından genel bilgilendirme amacı ile hazırlanmıştır. Yatırım bilgi, yorum ve tavsiyeleri yatırım danışmanlığı kapsamında değildir. Yatırım danışmanlığı hizmeti, SPK tarafından yetkilendirilmiş yetkili kuruluşlar tarafından kişilerin risk ve getiri tercihleri dikkate alınarak sözleşme imzalanmak suretiyle kişiye özel olarak sunulmaktadır. Burada yer alan yorum ve tavsiyeler ise genel nitelikte olup tavsiyede bulunanların kişisel görüşlerine dayanmaktadır. Herhangi bir yatırım aracının alım-satım önerisi ya da getiri vaadi olarak yorumlanmamalıdır. Bu görüşler mali durumunuz ile risk ve getiri tercihlerinize uygun olmayabilir. Bu nedenle, sadece burada yer alan bilgilere dayanarak yatırım kararı verilmesi beklentilerinize uygun sonuçlar doğurmayabilir. Tüm veriler, INVESTAZ Yatırım Menkul Değerler A.Ş tarafından güvenilir olduğuna inanılan kaynaklardan alınmıştır. Burada yer alan fiyatlar, veriler ve bilgilerin tam ve doğru olduğu garanti edilemez; içerik, haber verilmeksizin değiştirilebilir. Bu kaynakların kullanılması nedeni ile ortaya çıkabilecek hatalardan veya zararlılardan kurum çalışanları ile INVESTAZ Yatırım Menkul Değerler A.Ş. Sorumlu değildir.

Pay Vadeli Sözleşmeler	Kapanış	Günlük Değişim %	Haftalık Değişim %	Yüksek	Düşük	İşlem Miktarı	İşlem Hacmi (milyon TL)	Açık Pozisyon Sayısı	Açık Pozisyon Değişimi %	Vade Tarihi	Vadeye Kalan Gün	Trend Yönü Beklentisi*
F_KRDM0726	40,97	-1,16	-0,78	42,35	40,51	18.378	815	110.798	41,57	31.07.2026	30	▼
F_MGROS0726	686,00	-1,01	-4,04	697,10	674,70	4.520	509	10.797	19,82	31.07.2026	30	▼
F_ODAS0726	8,59	-1,94	-12,44	8,84	8,50	6.252	297	394.040	51,86	31.07.2026	30	▼
F_OYAK0726	21,15	-1,31	-2,62	21,58	20,96	7.717	174	155.594	25,21	31.07.2026	30	▼
F_PETKM0726	19,75	-0,20	-4,68	20,00	19,35	12.565	805	443.383	54,92	31.07.2026	30	▼
F_PGSUS0726	180,35	-0,77	-2,14	182,95	179,55	12.001	654	85.861	19,23	31.07.2026	30	▼
F_SAHOL0726	100,40	-0,10	-2,05	100,90	99,31	12.835	959	392.925	8,05	31.07.2026	30	▼
F_SASA0726	2,53	-0,39	-7,66	2,55	2,50	7.082	1.611	8.008.040	44,82	31.07.2026	30	▼
F_SISE0726	45,77	-1,12	-1,65	46,90	45,35	14.369	658	291.841	27,86	31.07.2026	30	▼
F_SOKM0726	47,35	-2,71	-4,56	49,62	47,33	5.756	132	35.193	24,12	31.07.2026	30	▼
F_TRALT0726	48,11	2,73	-6,15	48,22	47,17	24.829	1.487	258.704	62,73	31.07.2026	30	▬
F_TRMET0726	114,25	3,63	0,22	115,50	111,75	6.782	226	17.143	37,18	31.07.2026	30	▬
F_TAVHL0726	289,50	1,42	-1,04	292,30	284,75	7.127	506	62.210	14,33	31.07.2026	30	▲
F_TCELL0726	110,55	-1,95	-3,45	113,45	109,55	12.812	844	196.971	12,23	31.07.2026	30	▼
F_THYAO0726	333,95	-1,21	-0,62	339,55	333,25	22.656	3.249	269.196	11,37	31.07.2026	30	▼
F_TKFEN0726	138,90	-4,67	3,50	149,90	137,50	13.203	659	49.039	30,38	31.07.2026	30	▼
F_TOASO0726	318,00	-1,58	-10,07	324,25	314,00	7.615	441	20.694	25,76	31.07.2026	30	▼
F_TSKB0726	12,25	-0,89	-3,69	12,60	12,17	3.110	75	160.981	13,89	31.07.2026	30	▼
F_TTKOM0726	62,97	-1,90	-0,62	64,63	62,30	11.640	548	151.952	33,80	31.07.2026	30	▼
F_TUPRS0726	233,50	3,78	2,32	233,90	223,10	11.195	1.848	134.761	44,08	31.07.2026	30	▲
F_VAKBN0726	33,45	-0,06	-3,88	33,86	33,15	11.836	481	218.211	38,91	31.07.2026	30	▼
F_VESTL0726	26,55	-9,97	4,04	31,69	26,55	36.098	742	82.383	174,66	31.07.2026	30	▼
F_YKBNK0726	41,32	0,17	-6,58	41,66	40,90	26.719	2.386	940.905	19,84	31.07.2026	30	▲

*Yukarı yönlü trend beklentisi için son işlem gününde fiyat ve açık pozisyon yüzde değişimleri pozitif olan kontratlar baz alınırken; aşağı yönlü trend beklentileri için son işlem gününde fiyattaki negatif yüzde değişmeye karşılık, yine son işlem günündeki açık pozisyonundaki pozitif yüzde değişime durumu dikkate alınmıştır. Belirtilen bu iki durum haricindeki fiyat ve açık pozisyon değişimleri için ise yatay/nötr işareti kullanılmıştır.

Yasal Çekinceler

Burada yer alan bilgiler INVESTAZ Yatırım Menkul Değerler A.Ş. tarafından genel bilgilendirme amacı ile hazırlanmıştır. Yatırım bilgi, yorum ve tavsiyeleri yatırım danışmanlığı kapsamında değildir. Yatırım danışmanlığı hizmeti, SPK tarafından yetkilendirilmiş yetkili kuruluşlar tarafından kişilerin risk ve getiri tercihleri dikkate alınarak sözleşme imzalanmak suretiyle kişiye özel olarak sunulmaktadır. Burada yer alan yorum ve tavsiyeler ise genel nitelikte olup tavsiyede bulunanların kişisel görüşlerine dayanmaktadır. Herhangi bir yatırım aracının alım-satım önerisi ya da getiri vaadi olarak yorumlanmamalıdır. Bu görüşler mali durumunuz ile risk ve getiri tercihlerinize uygun olmayabilir. Bu nedenle, sadece burada yer alan bilgilere dayanarak yatırım kararı verilmesi beklentilerinize uygun sonuçlar doğurmayabilir. Tüm veriler, INVESTAZ Yatırım Menkul Değerler A.Ş tarafından güvenilir olduğuna inanılan kaynaklardan alınmıştır. Burada yer alan fiyatlar, veriler ve bilgilerin tam ve doğru olduğu garanti edilemez; içerik, haber verilmeksizin değiştirilebilir. Bu kaynakların kullanılması nedeni ile ortaya çıkabilecek hatalardan veya zararlılardan kurum çalışanları ile INVESTAZ Yatırım Menkul Değerler A.Ş. Sorumlu değildir.

- InvestAZ Yatırım'da hisse hesabınız var ise VİOP hesabı açmak için telefon ile talimat vermeniz yeterli.
- InvestAZ Yatırım e-Şubeden VİOP ve Hisse hesaplarınız arasında kolaylıkla bakiye aktarabilirsiniz.
- VİOP kontrat işlemi yaptığınızda gün sonunda tüm bakiyeniz nemalanır.
- Nakit teminat tamamlama için son saati; yarım günlerde 11:00, tam günlerde ise 14:30'dır.
- Viop hesabınızdan cari hesabınıza teminat çekme son saat 15:30'dur.
- Teminat yatırma son saat 19:00'dır.
- Saat 15:40'dan sonra gelen teminatlar ertesi gün nemalandırılır.
- VİOP konusunda detaylı eğitim taleplerinizi egitim@investaz.com.tr adresine yazabilirsiniz.
- Risk üstlenmeden sanal/deneme hesap açmak için yatirimdanismanligi@investaz.com.tr adresine talebinizi yazabilirsiniz.

MARGİN CALL SAATİ KURUMUMUZDA 14:30 OLARAK UYGULANMAKTADIR.

HESAP AÇMAK İÇİN TIKLAYINIZ

InvestAZ Yatırım Menkul Değerler

Adres: Büyükdere Caddesi, Özsezen İş Merkezi,C Blok No:126 Esentepe, Şişli

Kaynaklar : INVESTAZ Yatırım Araştırma, Matriks ve Finnet Raporu

Hazırlayan Birim: InvestAZ Yatırım Araştırma ve Strateji Departmanı

Web Adresi : www.investaz.com.tr

Mail: arastirma@investaz.com.tr

Tel: 90 (212) 238 88 88

Yasal Çekinceler

Burada yer alan bilgiler INVESTAZ Yatırım Menkul Değerler A.Ş. tarafından genel bilgilendirme amacı ile hazırlanmıştır. Yatırım bilgi, yorum ve tavsiyeleri yatırım danışmanlığı kapsamında değildir. Yatırım danışmanlığı hizmeti, SPK tarafından yetkilendirilmiş yetkili kuruluşlar tarafından kişilerin risk ve getiri tercihleri dikkate alınarak sözleşme imzalanmak suretiyle kişiye özel olarak sunulmaktadır. Burada yer alan yorum ve tavsiyeler ise genel nitelikte olup tavsiyede bulunanların kişisel görüşlerine dayanmaktadır. Herhangi bir yatırım aracının alım-satım önerisi ya da getiri vaadi olarak yorumlanmamalıdır. Bu görüşler mali durumunuz ile risk ve getiri tercihlerinize uygun olmayabilir. Bu nedenle, sadece burada yer alan bilgilere dayanarak yatırım kararı verilmesi beklentilerinize uygun sonuçlar doğurmayabilir. Tüm veriler, INVESTAZ Yatırım Menkul Değerler A.Ş tarafından güvenilir olduğuna inanılan kaynaklardan alınmıştır. Burada yer alan fiyatlar, veriler ve bilgilerin tam ve doğru olduğu garanti edilemez; içerik, haber verilmeksizin değiştirilebilir. Bu kaynakların kullanılması nedeni ile ortaya çıkabilecek hatalardan veya zararlardan kurum çalışanları ile INVESTAZ Yatırım Menkul Değerler A.Ş. Sorumlu değildir.