VİOP Bülten

6.07.2026

YATIRIM MENKUL DEĞERLER A.Ş. INVESTAZ

BİST30 ve VİOP30 Yakın Vade Performansı

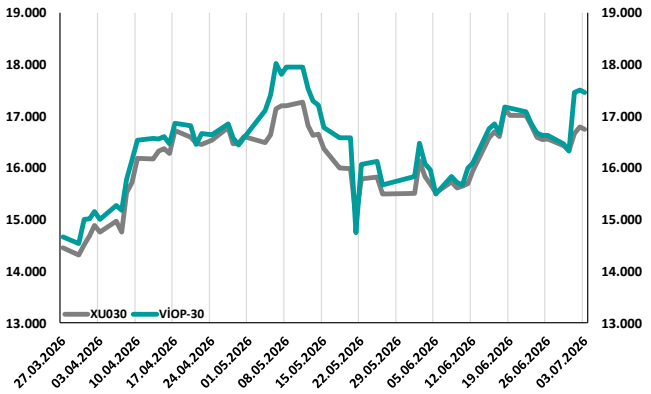

VİOP30 Günlük Performans ve Açık Pozisyon Değişimi %

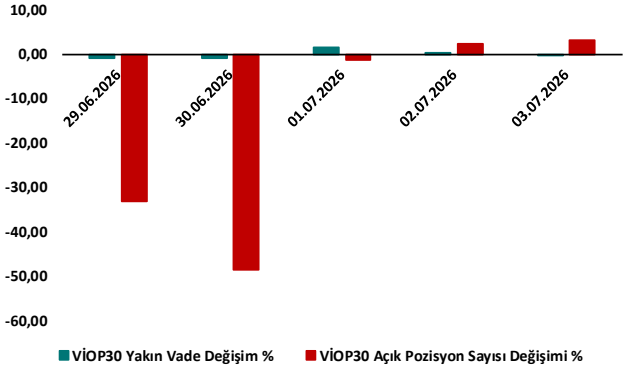

Yükseliş ve Düşüşün Devam Etmesi Beklenen Kontratlar* ile Son İşlem Günü Getirileri

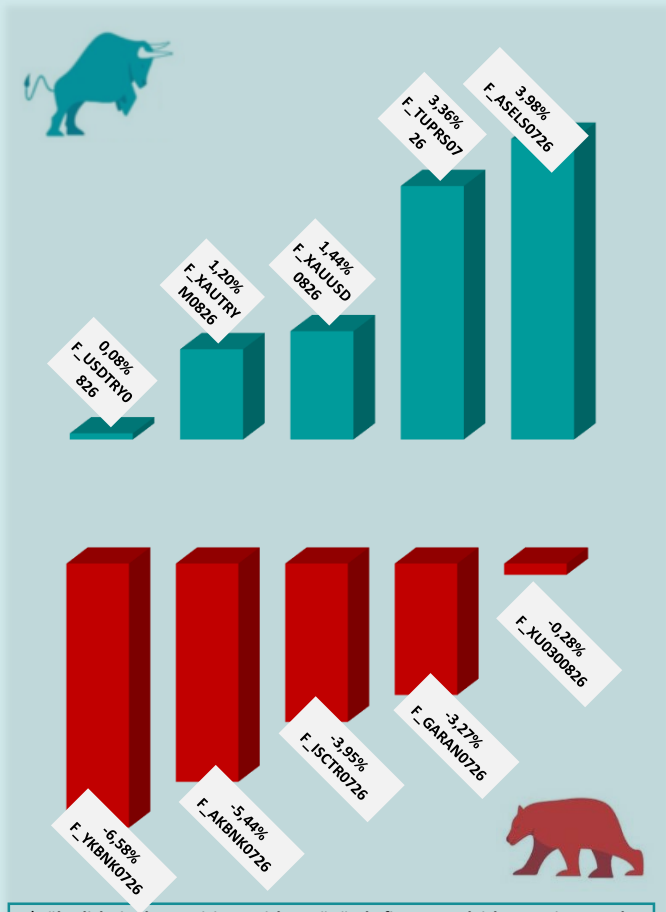

*Yükselişlerin devamı için son işlem gününde fiyat ve açık işlem pozisyonunda pozitif yüzde (%) değişim olması baz alınmıştır. Düşüşlerin devam edeceği yorumu için ise son işlem gününde fiyatta düşüşe karşın, açık pozisyondaki pozitif yüzde (%) değişme baz alınmıştır.

Hacmi En Çok Artan Vadeli İşlem Kontratları

1	2	3
F_USDTRY0726	F_USDTRY0826	F_USDTRY0926
47,71	48,89	50,01
0,05%	0,10%	0,02%
8.100 milyon TL	4.146 milyon TL	3.167 milyon TL

4	5	6
F_USDTRY1226	F_USDTRY0127	F_USDTRY1026
54,05	55,26	51,23
0,13%	0,23%	0,10%
497 milyon TL	146 milyon TL	81 milyon TL

Son İşlem Gününde En Çok Yükselen ve En Çok Düşen Kontratlar

Değişim	Kontrat	Hacim (TL)
9,91%	F_KONTR0726	31.468.751
5,63%	F_ASTOR0826	116.096.270
5,53%	F_ASTOR0726	3.923.968.770
4,15%	F_ASELS0826	123.255.890
3,88%	F_ASELS0726	3.939.533.695

Değişim	Kontrat	Hacim
-6,41%	F_YKBNK0826	295.274.484
-6,33%	F_YKBNK0726	3.771.188.012
-5,49%	F_AKBNK0726	6.147.166.091
-5,39%	F_AKBNK0826	275.601.209
-5,35%	F_EKGYO0726	1.859.197.331

XU030 Yakın Vade
17.461,00
-0,28%

USDTRY Yakın Vade
47,7070
0,05%

EURTRY Yakın Vade
54,6000
0,02%

EURUSD Yakın Vade
1,1459
-0,03%

XAUUSD Yakın Vade
4.218
1,44%

XAGUSD Yakın Vade
63,25
2,65%

Yasal Çekinceler

Burada yer alan bilgiler INVESTAZ Yatırım Menkul Değerler A.Ş. tarafından genel bilgilendirme amacı ile hazırlanmıştır. Yatırım bilgi, yorum ve tavsiyeleri yatırım danışmanlığı kapsamında değildir. Yatırım danışmanlığı hizmeti, SPK tarafından yetkilendirilmiş yetkili kuruluşlar tarafından kişilerin risk ve getiri tercihleri dikkate alınarak sözleşme imzalanmak suretiyle kişiye özel olarak sunulmaktadır. Burada yer alan yorum ve tavsiyeler ise genel nitelikte olup tavsiyede bulunanların kişisel görüşlerine dayanmaktadır. Herhangi bir yatırım aracının alım-satım önerisi ya da getiri vaadi olarak yorumlanmamalıdır. Bu görüşler mali durumunuz ile risk ve getiri tercihlerinize uygun olmayabilir. Bu nedenle, sadece burada yer alan bilgilere dayanarak yatırım kararı verilmesi beklentilerinize uygun sonuçlar doğurmayabilir. Tüm veriler, INVESTAZ Yatırım Menkul Değerler A.Ş tarafından güvenilir olduğuna inanılan kaynaklardan alınmıştır. Burada yer alan fiyatlar, veriler ve bilgilerin tam ve doğru olduğu garanti edilemez; içerik, haber verilmeksizin değiştirilebilir. Bu kaynakların kullanılması nedeni ile ortaya çıkabilecek hatalardan veya zararlardan kurum çalışanları ile INVESTAZ Yatırım Menkul Değerler A.Ş. Sorumlu değildir.

VİOP Bülten

6.07.2026

YATIRIM MENKUL DEĞERLER A.Ş. INVEST AZ

Endeks Vadeli Sözleşmeler	Kapanış	Günlük Değişim %	Haftalık Değişim %	Yüksek	Düşük	İşlem Miktarı	İşlem Hacmi (milyon TL)	Açık Pozisyon Sayısı	Açık Pozisyon Değişimi %	Vade Tarihi	Vadeye Kalan Gün	Trend Yönü Beklentisi*
F_XU0300826	17.461	-0,28	0,77	17.600	17.391	63.774	39.478	371.104	3,19	31.08.2026	56	▼
F_XLBNK0826	16.120	-4,68	-4,47	17.001	16.006	3.476	1.383	11.995	32,31	31.08.2026	56	▼

Döviz Vadeli Sözleşmeler	Kapanış	Günlük Değişim %	Haftalık Değişim %	Yüksek	Düşük	İşlem Miktarı	İşlem Hacmi (milyon TL)	Açık Pozisyon Sayısı	Açık Pozisyon Değişimi %	Vade Tarihi	Vadeye Kalan Gün	Trend Yönü Beklentisi*
F_USDTRY0726	47,7070	0,05	-0,29	47,9390	47,6670	6.558	8.100	4.104.473	-0,10	31.07.2026	25	▬
F_EURTRY0726	54,6000	0,02	-0,04	54,8980	54,5090	92	133	8.052	35,17	31.07.2026	25	▲
F_EURUSD0726	1,1459	-0,03	0,30	1,1479	1,1452	152	242	21.809	0,24	31.07.2026	25	▼
F_GBPUSD0726	1,3360	-0,02	0,90	1,3360	1,3348	3	1	49	44,12	31.07.2026	25	▼

Kıymetli Maden Vadeli Sözleşmeler	Kapanış	Günlük Değişim %	Haftalık Değişim %	Yüksek	Düşük	İşlem Miktarı	İşlem Hacmi (milyon TL)	Açık Pozisyon Sayısı	Açık Pozisyon Değişimi %	Vade Tarihi	Vadeye Kalan Gün	Trend Yönü Beklentisi*
F_XAUTRYM0826	6.598	1,20	1,48	6.627	6.579	3.727	645	733.471	0,28	31.08.2026	56	▲
F_XAUUSD0826	4.218	1,44	2,58	4.224	4.190	4.649	3.086	88.156	1,22	31.08.2026	56	▲
F_XAGUSD0826	63,25	2,65	5,65	63,55	62,55	9.360	4.384	301.809	-1,76	31.08.2026	56	▬

***Yukarı yönlü trend beklentisi için son işlem gününde fiyat ve açık pozisyon yüzde değişimleri pozitif olan kontratlar baz alınırken; aşağı yönlü trend beklentileri için son işlem gününde fiyattaki negatif yüzde değişmeye karşılık, yine son işlem günündeki açık pozisyondaki pozitif yüzde değişme durumu dikkate alınmıştır. Belirtilen bu iki durum haricindeki fiyat ve açık pozisyon değişimleri için ise yatay/nötr işareti kullanılmıştır.**

Yasal Çekinceler

Burada yer alan bilgiler INVESTAZ Yatırım Menkul Değerler A.Ş. tarafından genel bilgilendirme amacı ile hazırlanmıştır. Yatırım bilgi, yorum ve tavsiyeleri yatırım danışmanlığı kapsamında değildir. Yatırım danışmanlığı hizmeti, SPK tarafından yetkilendirilmiş yetkili kuruluşlar tarafından kişilerin risk ve getiri tercihleri dikkate alınarak sözleşme imzalanmak suretiyle kişiye özel olarak sunulmaktadır. Burada yer alan yorum ve tavsiyeler ise genel nitelikte olup tavsiyede bulunanların kişisel görüşlerine dayanmaktadır. Herhangi bir yatırım aracının alım-satım önerisi ya da getiri vaadi olarak yorumlanmamalıdır. Bu görüşler mali durumunuz ile risk ve getiri tercihlerinize uygun olmayabilir. Bu nedenle, sadece burada yer alan bilgilere dayanarak yatırım kararı verilmesi beklentilerinize uygun sonuçlar doğurmayabilir. Tüm veriler, INVESTAZ Yatırım Menkul Değerler A.Ş tarafından güvenilir olduğuna inanılan kaynaklardan alınmıştır. Burada yer alan fiyatlar, veriler ve bilgilerin tam ve doğru olduğu garanti edilemez; içerik, haber verilmeksizin değiştirilebilir. Bu kaynakların kullanılması nedeni ile ortaya çıkabilecek hatalardan veya zararlardan kurum çalışanları ile INVESTAZ Yatırım Menkul Değerler A.Ş. Sorumlu değildir.

VİOP Bülten

6.07.2026

YATIRIM MENKUL DEĞERLER A.Ş. INVEST AZ

Pay Vadeli Sözleşmeler	Kapanış	Günlük Değişim %	Haftalık Değişim %	Yüksek	Düşük	İşlem Miktarı	İşlem Hacmi (milyon TL)	Açık Pozisyon Sayısı	Açık Pozisyon Değişimi %	Vade Tarihi	Vadeye Kalan Gün	Trend Yönü Beklentisi*
F_AEFES0726	21,03	0,14	-3,44	21,59	20,96	11.632	377	287.756	6,50	31.07.2026	25	▲
F_AKBNK0726	75,49	-5,44	-5,16	80,46	75,23	71.994	6.147	888.752	2,16	31.07.2026	25	▼
F_AKSEN0726	82,86	-0,64	-2,93	84,06	82,42	3.162	100	74.733	0,42	31.07.2026	25	▼
F_ALARK0726	107,55	-1,69	-0,88	110,30	106,50	2.520	99	59.071	-0,71	31.07.2026	25	▬
F_ARCLK0726	102,20	0,59	-1,97	103,05	101,20	1.459	42	40.436	-1,27	31.07.2026	25	▬
F_ASELS0726	409,70	3,98	10,28	410,00	391,30	31.298	3.940	105.389	20,29	31.07.2026	25	▲
F_ASTOR0726	326,75	5,66	10,02	333,40	309,10	36.568	3.924	49.495	-9,12	31.07.2026	25	▬
F_BIMAS0726N1	365,40	-0,33	-4,86	372,35	363,00	6.397	989	35.183	3,07	31.07.2026	25	▼
F_CIMSA0726	49,99	3,39	0,46	50,20	48,17	4.877	137	42.469	-7,68	31.07.2026	25	▬
F_DOAS0726	191,00	1,54	2,11	191,30	187,80	867	31	4.236	3,22	31.07.2026	25	▲
F_DOHOL0726	21,05	0,00	-3,75	21,25	20,82	5.774	131	228.349	-2,57	31.07.2026	25	▬
F_EKGYO0726	21,27	-5,30	-1,07	22,57	21,17	28.487	1.859	733.219	17,92	31.07.2026	25	▼
F_ENJSA0726	106,25	0,85	-0,19	107,35	104,75	1.765	54	16.056	2,55	31.07.2026	25	▲
F_ENKAI0726	95,90	1,55	2,86	97,57	93,83	9.345	373	70.689	-2,53	31.07.2026	25	▬
F_EREGL0726	41,14	-1,74	-5,25	42,35	41,03	15.710	1.199	663.076	-2,58	31.07.2026	25	▬
F_FROTO0726	85,81	-0,08	-3,58	86,35	85,40	4.678	195	132.124	-1,45	31.07.2026	25	▬
F_GARAN0726	137,40	-3,27	-3,68	142,85	136,70	19.813	1.937	277.895	4,63	31.07.2026	25	▼
F_GUBRF0726	468,30	-1,42	-5,69	479,90	463,45	3.366	261	14.275	1,70	31.07.2026	25	▼
F_HALKB0726	44,82	-4,52	-0,82	47,20	44,52	17.163	852	257.753	-0,07	31.07.2026	25	▬
F_HEKTS0726	3,37	1,81	-4,53	3,41	3,27	7.875	612	1.708.618	7,11	31.07.2026	25	▲
F_ISCTR0726	14,60	-3,95	-3,95	15,28	14,56	24.441	2.439	2.157.078	6,77	31.07.2026	25	▼
F_KCHOL0726	195,25	-1,59	-4,29	199,80	194,25	10.985	974	235.551	3,35	31.07.2026	25	▼
F_KONTR0726	3,55	9,57	-1,93	3,55	3,19	1.077	31	152.308	17,04	31.07.2026	25	▲

***Yukarı yönlü trend beklentisi için son işlem gününde fiyat ve açık pozisyon yüzde değişimleri pozitif olan kontratlar baz alınırken; aşağı yönlü trend beklentileri için son işlem gününde fiyattaki negatif yüzde değişmeye karşılık, yine son işlem günündeki açık pozisyondaki pozitif yüzde değişme durumu dikkate alınmıştır. Belirtilen bu iki durum haricindeki fiyat ve açık pozisyon değişimleri için ise yatay/nötr işareti kullanılmıştır.**

Yasal Çekinceler

Burada yer alan bilgiler INVESTAZ Yatırım Menkul Değerler A.Ş. tarafından genel bilgilendirme amacı ile hazırlanmıştır. Yatırım bilgi, yorum ve tavsiyeleri yatırım danışmanlığı kapsamında değildir. Yatırım danışmanlığı hizmeti, SPK tarafından yetkilendirilmiş yetkili kuruluşlar tarafından kişilerin risk ve getiri tercihleri dikkate alınarak sözleşme imzalanmak suretiyle kişiye özel olarak sunulmaktadır. Burada yer alan yorum ve tavsiyeler ise genel nitelikte olup tavsiyede bulunanların kişisel görüşlerine dayanmaktadır. Herhangi bir yatırım aracının alım-satım önerisi ya da getiri vaadi olarak yorumlanmamalıdır. Bu görüşler mali durumunuz ile risk ve getiri tercihlerinize uygun olmayabilir. Bu nedenle, sadece burada yer alan bilgilere dayanarak yatırım kararı verilmesi beklentilerinize uygun sonuçlar doğurmayabilir. Tüm veriler, INVESTAZ Yatırım Menkul Değerler A.Ş tarafından güvenilir olduğuna inanılan kaynaklardan alınmıştır. Burada yer alan fiyatlar, veriler ve bilgilerin tam ve doğru olduğu garanti edilemez; içerik, haber verilmeksizin değiştirilebilir. Bu kaynakların kullanılması nedeni ile ortaya çıkabilecek hatalardan veya zararlardan kurum çalışanları ile INVESTAZ Yatırım Menkul Değerler A.Ş. Sorumlu değildir.

VİOP Bülten

6.07.2026

YATIRIM MENKUL DEĞERLER A.Ş. INVEST AZ

Pay Vadeli Sözleşmeler	Kapanış	Günlük Değişim %	Haftalık Değişim %	Yüksek	Düşük	İşlem Miktarı	İşlem Hacmi (milyon TL)	Açık Pozisyon Sayısı	Açık Pozisyon Değişimi %	Vade Tarihi	Vadeye Kalan Gün	Trend Yönü Beklentisi*
F_KRDMD0726	39,65	-1,17	-4,92	40,66	39,17	16.793	651	141.903	-4,25	31.07.2026	25	▬
F_MGROS0726	648,50	0,68	-7,48	657,30	642,80	4.375	464	13.179	0,35	31.07.2026	25	▲
F_ODAS0726	8,28	-3,04	-4,50	8,63	8,07	6.790	313	373.662	7,60	31.07.2026	25	▼
F_OYAKC0726	21,47	0,61	0,33	21,64	21,20	4.305	92	157.673	-1,99	31.07.2026	25	▬
F_PETKM0726	19,41	0,21	-3,91	19,50	19,07	6.807	313	468.251	0,41	31.07.2026	25	▲
F_PGSUS0726	178,15	-1,68	-1,06	181,95	177,80	6.874	320	91.300	0,22	31.07.2026	25	▼
F_SAHOL0726	97,03	-2,92	-3,21	100,90	96,85	15.089	870	430.014	1,75	31.07.2026	25	▼
F_SASA0726	2,46	-1,60	-5,38	2,50	2,42	5.912	788	8.033.546	0,19	31.07.2026	25	▼
F_SISE0726	45,43	-0,18	-2,45	45,90	45,06	12.039	569	350.173	10,39	31.07.2026	25	▼
F_SOKM0726	47,70	2,34	-1,22	47,97	46,31	4.015	83	39.362	2,72	31.07.2026	25	▲
F_TRALT0726	51,72	5,34	6,95	52,00	49,03	33.825	1.887	278.856	-6,42	31.07.2026	25	▬
F_TRMET0726	121,40	2,36	5,84	122,00	118,60	3.643	172	17.699	1,68	31.07.2026	25	▬
F_TAVHL0726	282,20	-2,00	0,86	288,95	281,20	3.817	237	66.970	0,89	31.07.2026	25	▼
F_TCELL0726	109,60	-1,48	-3,99	111,65	109,15	9.471	695	211.813	1,89	31.07.2026	25	▼
F_THYAO0726	342,10	-0,03	0,32	344,20	338,55	19.054	2.932	289.335	-1,68	31.07.2026	25	▬
F_TKFEN0726	143,75	0,10	-1,20	147,85	143,00	8.201	418	54.528	11,70	31.07.2026	25	▲
F_TOASO0726	308,45	-1,92	-7,36	316,95	307,85	4.068	322	25.557	-1,16	31.07.2026	25	▬
F_TSKB0726	12,16	-2,01	-2,95	12,46	12,04	2.917	72	165.293	0,22	31.07.2026	25	▼
F_TTKOM0726	62,53	1,15	-1,43	62,73	60,90	13.004	526	156.148	-2,83	31.07.2026	25	▬
F_TUPRS0726	253,80	3,36	12,72	255,20	244,65	12.878	1.500	156.729	11,15	31.07.2026	25	▲
F_VAKBN0726	32,62	-4,98	-3,89	34,73	32,40	13.484	464	217.908	-3,21	31.07.2026	25	▬
F_VESTL0726	25,70	1,26	-4,14	26,25	25,38	5.733	101	82.695	-2,40	31.07.2026	25	▬
F_YKBNK0726	38,90	-6,58	-7,00	41,99	38,86	51.358	3.771	1.204.404	3,62	31.07.2026	25	▼

***Yukarı yönlü trend beklentisi için son işlem gününde fiyat ve açık pozisyon yüzde değişimleri pozitif olan kontratlar baz alınırken; aşağı yönlü trend beklentileri için son işlem gününde fiyattaki negatif yüzde değişmeye karşılık, yine son işlem günündeki açık pozisyondaki pozitif yüzde değişme durumu dikkate alınmıştır. Belirtilen bu iki durum haricindeki fiyat ve açık pozisyon değişimleri için ise yatay/nötr işareti kullanılmıştır.**

Yasal Çekinceler

Burada yer alan bilgiler INVESTAZ Yatırım Menkul Değerler A.Ş. tarafından genel bilgilendirme amacı ile hazırlanmıştır. Yatırım bilgi, yorum ve tavsiyeleri yatırım danışmanlığı kapsamında değildir. Yatırım danışmanlığı hizmeti, SPK tarafından yetkilendirilmiş yetkili kuruluşlar tarafından kişilerin risk ve getiri tercihleri dikkate alınarak sözleşme imzalanmak suretiyle kişiye özel olarak sunulmaktadır. Burada yer alan yorum ve tavsiyeler ise genel nitelikte olup tavsiyede bulunanların kişisel görüşlerine dayanmaktadır. Herhangi bir yatırım aracının alım-satım önerisi ya da getiri vaadi olarak yorumlanmamalıdır. Bu görüşler mali durumunuz ile risk ve getiri tercihlerinize uygun olmayabilir. Bu nedenle, sadece burada yer alan bilgilere dayanarak yatırım kararı verilmesi beklentilerinize uygun sonuçlar doğurmayabilir. Tüm veriler, INVESTAZ Yatırım Menkul Değerler A.Ş tarafından güvenilir olduğuna inanılan kaynaklardan alınmıştır. Burada yer alan fiyatlar, veriler ve bilgilerin tam ve doğru olduğu garanti edilemez; içerik, haber verilmeksizin değiştirilebilir. Bu kaynakların kullanılması nedeni ile ortaya çıkabilecek hatalardan veya zararlardan kurum çalışanları ile INVESTAZ Yatırım Menkul Değerler A.Ş. Sorumlu değildir.

VİOP Bülten

- **InvestAZ Yatırım**'da hisse hesabınız var ise VİOP hesabı açmak için telefon ile talimat vermeniz yeterli.
- **InvestAZ Yatırım** e-Şubeden VİOP ve Hisse hesaplarınız arasında kolaylıkla bakiye aktarabilirsiniz.
- VİOP kontrat işlemi yaptığınızda gün sonunda tüm bakiyeniz nemalanır.
- Nakit teminat tamamlama için son saati; yarım günlerde 11:00, tam günlerde ise 14:30'dır.
- Viop hesabınızdan cari hesabınıza teminat çekme son saat 15:30'dur.
- Teminat yatırma son saat 19:00'dır.
- Saat 15:40'dan sonra gelen teminatlar ertesi gün nemalandırılır.
- VİOP konusunda detaylı eğitim taleplerinizi *egitim@investaz.com.tr* adresine yazabilirsiniz.
- Risk üstlenmeden sanal/deneme hesap açmak için *yatirimdanismanligi@investaz.com.tr* adresine talebinizi yazabilirsiniz.

MARGİN CALL SAATİ KURUMUMUZDA 14:30 OLARAK UYGULANMAKTADIR.

HESAP AÇMAK İÇİN TIKLAYINIZ

InvestAZ Yatırım Menkul Değerler
Adres: Büyükdere Caddesi, Özsezen İş Merkezi,C Blok No:126 Esentepe, Şişli
Kaynaklar : INVESTAZ Yatırım Araştırma, Matriks ve Finnet Raporu
Hazırlayan Birim: InvestAZ Yatırım Araştırma ve Strateji Departmanı
Web Adresi : www.investaz.com.tr
Mail: arastirma@investaz.com.tr
Tel: 90 (212) 238 88 88

Yasal Çekinceler

Burada yer alan bilgiler INVESTAZ Yatırım Menkul Değerler A.Ş. tarafından genel bilgilendirme amacı ile hazırlanmıştır. Yatırım bilgi, yorum ve tavsiyeleri yatırım danışmanlığı kapsamında değildir. Yatırım danışmanlığı hizmeti, SPK tarafından yetkilendirilmiş yetkili kuruluşlar tarafından kişilerin risk ve getiri tercihleri dikkate alınarak sözleşme imzalanmak suretiyle kişiye özel olarak sunulmaktadır. Burada yer alan yorum ve tavsiyeler ise genel nitelikte olup tavsiyede bulunanların kişisel görüşlerine dayanmaktadır. Herhangi bir yatırım aracının alım-satım önerisi ya da getiri vaadi olarak yorumlanmamalıdır. Bu görüşler mali durumunuz ile risk ve getiri tercihlerinize uygun olmayabilir. Bu nedenle, sadece burada yer alan bilgilere dayanarak yatırım kararı verilmesi beklentilerinize uygun sonuçlar doğurmayabilir. Tüm veriler, INVESTAZ Yatırım Menkul Değerler A.Ş tarafından güvenilir olduğuna inanılan kaynaklardan alınmıştır. Burada yer alan fiyatlar, veriler ve bilgilerin tam ve doğru olduğu garanti edilemez; içerik, haber verilmeksizin değiştirilebilir. Bu kaynakların kullanılması nedeni ile ortaya çıkabilecek hatalardan veya zararlardan kurum çalışanları ile INVESTAZ Yatırım Menkul Değerler A.Ş. Sorumlu değildir.